



شرکت بورس کالای ایران ۱۳۸۴

## گزارش هفتگی و تجمعی آمار معاملات



شماره گزارش: ۷

تاریخ گزارش: ۱۴۰۵/۰۲/۲۶

## آمار معاملات در بورس کالا

صفحه

- ۱ جدول شماره (۱) حجم و ارزش محصولات معامله شده طی دوره سال ۱۴۰۵ و مقایسه با دوره سال قبل .....
- ۲ نمودار شماره (۱) سهم و مقایسه محصولات معامله شده طی دوره سال ۱۴۰۵ و مقایسه با دوره سال قبل .....
- ۳ جدول شماره (۲) حجم و ارزش محصولات معامله شده طی دوره سال ۱۴۰۵ به تفکیک قراردادهای .....
- ۴ جدول شماره (۳) حجم و ارزش تجمعی معاملات محصولات صنعتی و معدنی .....
- ۵ جدول شماره (۴) حجم و ارزش تجمعی معاملات محصولات پتروشیمی و فرآورده های نفتی .....
- ۶ جدول شماره (۵) حجم و ارزش تجمعی معاملات محصولات کشاورزی .....
- ۷ جدول شماره (۶) حجم و ارزش تجمعی معاملات محصولات فرعی .....
- ۸ جدول شماره (۷) حجم و ارزش تجمعی معاملات مشتقه .....
- ۹ جدول شماره (۸) حجم و ارزش هفتگی محصولات معامله شده .....
- ۱۰ جدول شماره (۹) حجم و ارزش هفتگی معاملات محصولات صنعتی و معدنی .....
- ۱۱ جدول شماره (۱۰) حجم و ارزش هفتگی معاملات محصولات پتروشیمی و فرآورده های نفتی .....
- ۱۲ جدول شماره (۱۱) حجم و ارزش هفتگی معاملات محصولات کشاورزی .....
- ۱۳ جدول شماره (۱۲) حجم و ارزش هفتگی معاملات محصولات فرعی .....
- ۱۴ جدول شماره (۱۳) حجم و ارزش هفتگی معاملات مشتقه .....
- ۱۵ جدول شماره (۱۴) فهرست حجم معاملات محصولاتی که واحد آن ها قابل تبدیل به تن نمی باشد .....

جدول شماره ۱) حجم و ارزش محصولات معامله شده در بورس کالا طی دوره سال ۱۴۰۵ و مقایسه با دوره سال قبل

| معاملات کالایی           |            | از تاریخ ۱۴۰۴/۰۱/۰۱ لغایت ۱۴۰۴/۰۲/۲۵ |                  | از تاریخ ۱۴۰۵/۰۱/۰۱ لغایت ۱۴۰۵/۰۲/۲۵ |                  | درصد تغییرات |        | درصد از کل |      |
|--------------------------|------------|--------------------------------------|------------------|--------------------------------------|------------------|--------------|--------|------------|------|
|                          |            | حجم (تن)                             | ارزش (هزار ریال) | حجم (تن)                             | ارزش (هزار ریال) | حجم          | ارزش   | حجم        | ارزش |
| محصولات صنعتی و معدنی    | ۱۷,۷۳۴,۱۲۰ | ۲,۰۲۸,۲۴۴,۷۹۲,۵۷۰                    | ۱۷,۹۳۰,۷۷۱       | ۳,۳۶۴,۳۹۴,۸۳۴,۶۰۳                    | ۱.۱%             | ۶۵.۹%        | ۸۹.۳%  | ۶۷.۷%      |      |
| محصولات کشاورزی          | ۳.۳        | ۳,۲۳۴,۰۰۰,۰۰۰                        | ۲۰.۰۰            | ۵۱,۱۰۰,۰۰۰                           | ۵۰۶.۱%           | -۹۸.۴%       | ۰%     | ۰%         |      |
| محصولات پتروشیمی         | ۹۶۱,۴۲۸    | ۵۶۸,۸۸۲,۵۸۹,۹۱۲                      | ۴۷۳,۷۳۴          | ۸۱۷,۴۰۱,۶۷۷,۸۰۶                      | -۵۰.۷%           | ۴۳.۷%        | ۲.۴%   | ۱۶.۴%      |      |
| محصولات فرآورده های نفتی | ۲,۳۴۶,۶۹۳  | ۶۲۵,۸۶۵,۸۵۶,۹۳۹                      | ۱,۴۷۷,۶۲۲        | ۷۴۱,۰۹۶,۸۴۴,۹۵۷                      | -۳۷.۰%           | ۱۸.۴%        | ۷.۴%   | ۱۴.۹%      |      |
| محصولات فرعی             | ۱۲۵,۳۵۸    | ۲۲,۲۰۰,۵۸۸,۹۲۰                       | ۱۹۸,۶۹۳          | ۴۰,۳۸۳,۷۴۸,۴۳۷                       | ۵۸.۵%            | ۸۱.۹%        | ۱.۰%   | ۰.۸%       |      |
| *خودرو                   | ۴۲۰        | ۶,۲۰۳,۸۰۸,۰۰۰                        | ۶۰               | ۶,۶۴۹,۱۱۵,۰۰۰                        | -۸۵.۷%           | ۷.۲%         | --     | ۰.۱%       |      |
| ** اموال غیر منقول       | ۰          | ۰                                    | ۰                | ۰                                    | --               | ۰            | --     | -          |      |
| جمع معاملات کالایی       | ۲۱,۱۶۷,۶۰۲ | ۳,۲۵۴,۶۳۱,۶۳۶,۳۴۰                    | ۲۰,۰۸۰,۸۴۰       | ۴,۹۶۹,۹۷۷,۳۲۰,۸۰۳                    | -۵.۱%            | ۵۲.۷%        | ۱۰۰.۰% | ۱۰۰.۰%     |      |

| معاملات اوراق بهادار مبتنی بر کالا     | حجم (تعداد واحد معاملاتی) | ارزش (هزار ریال)  | حجم (تعداد واحد معاملاتی) | ارزش (هزار ریال)  | حجم     | ارزش    |
|--|---------------------------|-------------------|---------------------------|-------------------|---------|---------|
| قراردادهای آتی                         | ۳۵۴,۹۷۱                   | ۶۴,۵۱۶,۴۱۷,۰۹۴    | ۰                         | ۰                 | -۱۰۰.۰% | -۱۰۰.۰% |
| قراردادهای اختیار معامله               | ۴,۶۵۹,۹۵۹                 | ۵۶۶,۵۸۷,۵۸۷       | ۶۵,۹۰۵,۷۲۷                | ۲۱,۸۰۹,۸۶۴,۰۶۰    | ۱۳۱۴.۳% | ۳۷۴۹.۳% |
| سلف موازی استاندارد                    | ۸,۷۷۸,۰۷۹                 | ۳۴,۶۲۴,۴۱۲,۱۳۵    | ۵,۵۳۸,۸۰۵                 | ۲۸,۱۷۰,۸۰۶,۹۰۲    | -۳۶.۹%  | -۱۸.۶%  |
| گواهی سپرده کالایی                     | ۲۷,۷۵۴,۷۰۶                | ۲۸۳,۶۳۲,۱۶۴,۶۷۵   | ۸۷,۴۸۳,۶۷۰                | ۱,۱۴۴,۴۷۲,۰۸۷,۰۳۱ | ۲۱۵.۲%  | ۳۰۳.۵%  |
| صندوق سرمایه گذاری                     | ۲۲,۰۲۶,۱۵۴,۷۶۵            | ۱,۷۲۴,۴۰۱,۲۷۵,۵۲۵ | ۸۳,۱۵۹,۶۴۳,۳۲۱            | ۴,۸۳۶,۵۲۱,۶۶۴,۶۷۶ | ۲۷۷.۵%  | ۱۸۰.۵%  |
| جمع معاملات اوراق بهادار مبتنی بر کالا | --                        | ۲,۱۰۷,۷۴۰,۸۵۷,۰۱۷ | --                        | ۶,۰۳۰,۹۷۴,۴۲۲,۶۶۹ | --      | ۱۸۶.۱%  |

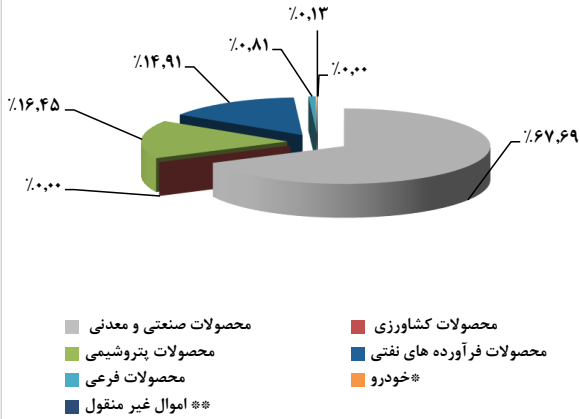
|                                      |   |                   |   |                    |   |        |
|--------------------------------------|---|-------------------|---|--------------------|---|--------|
| جمع کل معاملات شرکت بورس کالای ایران | - | ۵,۳۶۲,۳۷۲,۴۹۳,۳۵۸ | - | ۱۱,۰۰۰,۹۵۱,۷۴۳,۴۷۲ | - | ۱۰۵.۲% |
|--------------------------------------|---|-------------------|---|--------------------|---|--------|

\* واحد خودرو : عدد

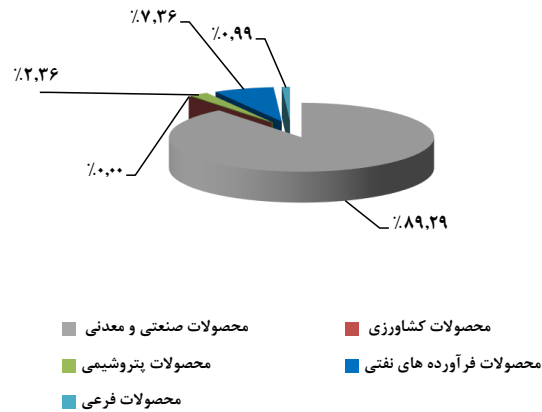
\*\* واحد اموال غیر منقول : باب

نمودار شماره ۱) سهم و مقایسه محصولات معامله شده در بورس کالا طی دوره سال ۱۴۰۵ و مقایسه با دوره سال قبل

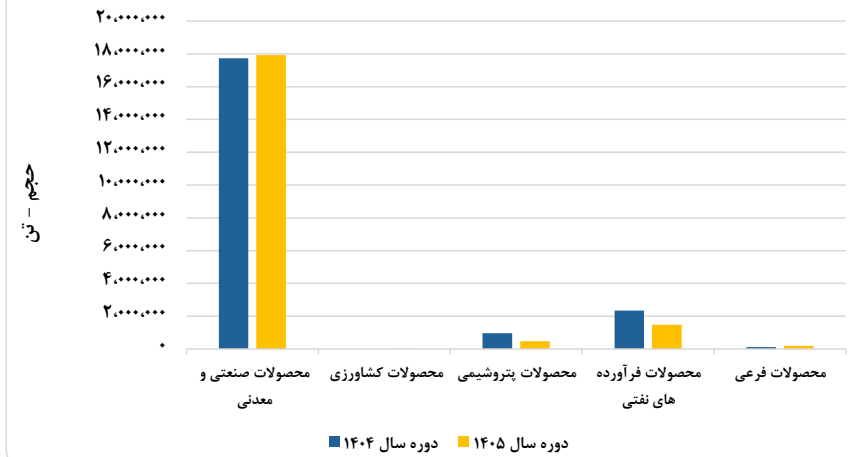
سهم محصولات در ارزش معاملات طی دوره سال ۱۴۰۵



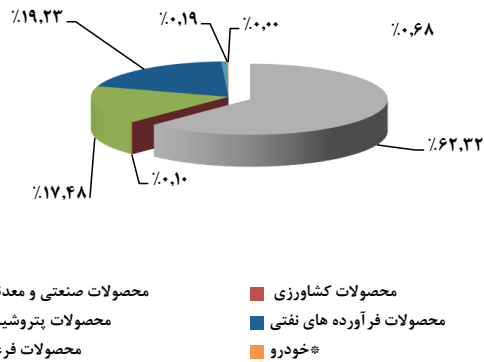
سهم محصولات در حجم معاملات طی دوره سال ۱۴۰۵



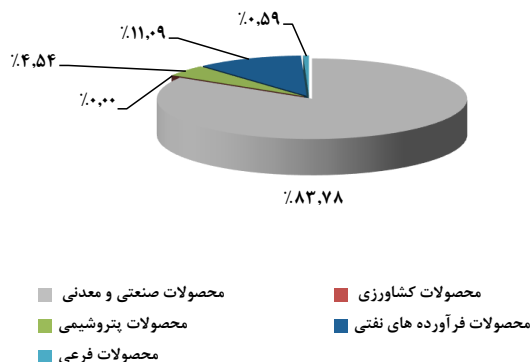
مقایسه حجم معاملات محصولات فیزیکی طی دوره های سال ۱۴۰۵ و ۱۴۰۴



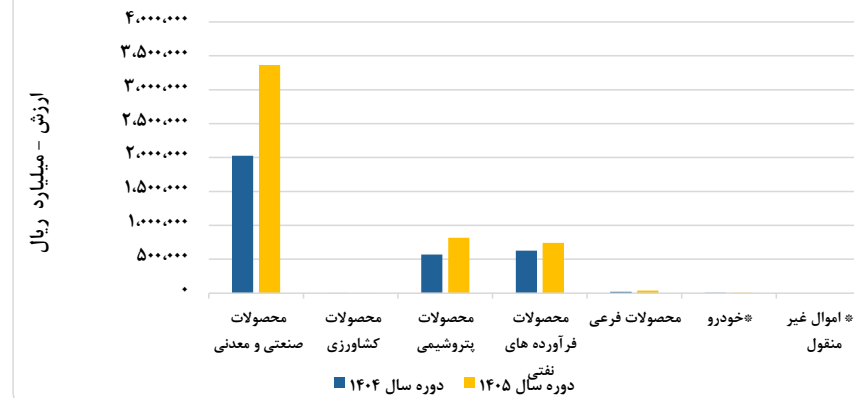
سهم محصولات در ارزش معاملات طی دوره سال ۱۴۰۴



سهم محصولات در حجم معاملات طی دوره سال ۱۴۰۴



مقایسه ارزش معاملات محصولات فیزیکی طی دوره های سال ۱۴۰۵ و ۱۴۰۴



جدول شماره ۲) آمار معاملات محصولات صنعتی و معدنی، پتروشیمی و فرآورده های نفتی، کشاورزی و فرعی به تفکیک قراردادهای طی دوره سال ۱۴۰۵ و مقایسه با دوره سال قبل

| درصد تغییرات |         | از تاریخ ۱۴۰۵/۰۱/۰۱ تا ۱۴۰۵/۰۲/۲۵ |            | از تاریخ ۱۴۰۴/۰۱/۰۱ تا ۱۴۰۴/۰۲/۲۵ |            | نوع قرارداد | گروه اصلی کالا           |
|--------------|---------|-----------------------------------|------------|-----------------------------------|------------|-------------|--------------------------|
| ارزش         | حجم     | ارزش (هزار ریال)                  | حجم (تن)   | ارزش (هزار ریال)                  | حجم (تن)   |             |                          |
| -۱۵.۹%       | -۴۳.۷%  | ۹۴۹,۹۱۵,۸۷۷,۲۱۹                   | ۲,۷۵۲,۵۹۴  | ۱,۱۲۹,۲۱۹,۱۱۷,۸۷۷                 | ۴,۸۹۱,۳۵۵  | سلف         | محصولات صنعتی و معدنی    |
| ۲۸.۲%        | ۰.۷%    | ۳۶,۳۴۵,۴۱۶,۱۶۷                    | ۳۰۹,۵۲۶    | ۲۸,۳۵۱,۳۱۰,۹۵۳                    | ۳۰۷,۵۱۴    | نسیه        |                          |
| ۱۷۲.۰%       | ۱۸.۶%   | ۲,۳۸۴,۷۸۲,۶۵۶,۲۱۷                 | ۱۴,۸۶۸,۶۵۱ | ۸۷۶,۸۷۸,۱۷۱,۷۴۰                   | ۱۲,۵۳۵,۲۵۱ | نقدی        |                          |
| ۶۵.۷%        | ۱.۱%    | ۳,۳۷۱,۰۴۳,۹۴۹,۶۰۳                 | ۱۷,۹۳۰,۷۷۱ | ۲,۰۳۴,۴۴۸,۶۰۰,۵۷۰                 | ۱۷,۷۳۴,۱۲۰ | جمع         |                          |
| -۴۰.۵%       | -۶۵.۹%  | ۸۱,۷۹۱,۸۶۷,۶۰۳                    | ۷۴,۷۳۵     | ۱۳۷,۵۵۳,۵۶۳,۲۹۴                   | ۲۱۹,۱۲۴    | سلف         | محصولات پتروشیمی         |
| •            | •       | •                                 | •          | •                                 | •          | نسیه        |                          |
| ۷۰.۵%        | -۴۶.۳%  | ۷۳۵,۶۰۹,۸۱۰,۲۰۳                   | ۳۹۸,۹۹۹    | ۴۳۱,۳۲۹,۰۲۶,۶۱۷                   | ۷۴۲,۳۰۴    | نقدی        |                          |
| ۴۳.۷%        | -۵۰.۷%  | ۸۱۷,۴۰۱,۶۷۷,۸۰۶                   | ۴۷۳,۷۳۴    | ۵۶۸,۸۸۲,۵۸۹,۹۱۲                   | ۹۶۱,۴۲۸    | جمع         |                          |
| ۳۹۰.۴%       | ۴۱۵.۴%  | ۲,۴۷۵,۸۷۴,۴۸۰                     | ۵۵۰۴       | ۵۰۴,۸۲۰,۵۶۴                       | ۱,۰۶۸      | سلف         | محصولات فرآورده های نفتی |
| -۳۹.۵%       | -۷۲.۳%  | ۱۳۳,۲۷۰,۵۵۹,۷۷۵                   | ۲۲۸,۲۷۹    | ۲۲۰,۱۵۶,۵۵۹,۹۴۰                   | ۸۲۴,۵۳۱    | نسیه        |                          |
| ۴۹.۴%        | -۱۸.۲%  | ۶۰۵,۳۵۰,۴۱۰,۷۰۲                   | ۱,۲۴۳,۸۳۹  | ۴۰۵,۲۰۴,۴۷۶,۴۳۵                   | ۱,۵۲۱,۰۹۴  | نقدی        |                          |
| ۱۸.۴%        | -۳۷.۰%  | ۷۴۱,۰۹۶,۸۴۴,۹۵۷                   | ۱,۴۷۷,۶۲۲  | ۶۲۵,۸۶۵,۸۵۶,۹۳۹                   | ۲,۳۴۶,۶۹۳  | جمع         |                          |
| --           | --      | ۵۱,۱۰۰,۰۰۰                        | ۲۰         | •                                 | •          | سلف         | محصولات کشاورزی          |
| •            | •       | •                                 | •          | •                                 | •          | نسیه        |                          |
| -۱۰۰.۰%      | -۱۰۰.۰% | •                                 | •          | ۳,۲۳۴,۰۰۰,۰۰۰                     | ۳          | نقدی        |                          |
| -۹۸.۴%       | ۵۰.۶۱%  | ۵۱,۱۰۰,۰۰۰                        | ۲۰         | ۳,۲۳۴,۰۰۰,۰۰۰                     | ۳          | جمع         |                          |
| -۹۴.۹%       | -۹۵.۵%  | ۳۹۱,۵۵۸,۳۰۵                       | ۹۴۸        | ۷,۷۲۲,۳۴۴,۷۱۱                     | ۲۱,۲۱۸     | سلف         | محصولات فرعی             |
| -۳۲.۸%       | -۶۹.۸%  | ۵,۱۸۴,۹۵۵,۰۰۰                     | ۹,۸۵۰      | ۷,۷۲۱,۲۹۱,۰۰۰                     | ۳۲,۶۵۰     | نسیه        |                          |
| ۴۱۵.۱%       | ۱۶۲.۸%  | ۳۴,۸۰۷,۲۳۵,۱۳۲                    | ۱۸۷,۸۹۵    | ۶,۷۵۶,۹۵۳,۲۰۹                     | ۷۱,۴۹۰     | نقدی        |                          |
| ۸۱.۹%        | ۵۸.۵%   | ۴۰,۳۸۳,۷۴۸,۴۳۷                    | ۱۹۸,۶۹۳    | ۲۲,۲۰۰,۵۸۸,۹۲۰                    | ۱۲۵,۳۵۸    | جمع         |                          |
| •            | --      | •                                 | •          | •                                 | •          | نقدی        | اموال غیر منقول          |
| -۱۸.۹%       | -۴۴.۸%  | ۱,۰۳۴,۶۲۶,۲۷۷,۶۰۷                 | ۲,۸۳۳,۸۰۱  | ۱,۲۷۴,۹۹۹,۸۴۶,۴۴۶                 | ۵,۱۳۲,۷۶۵  | سلف         | معاملات کالایی           |
| -۳۱.۸%       | -۵۳.۰%  | ۱۷۴,۸۰۰,۹۳۰,۹۴۲                   | ۵۴۷,۶۵۵    | ۲۵۶,۲۲۹,۱۶۱,۸۹۳                   | ۱,۱۶۴,۶۹۵  | نسیه        |                          |
| ۱۱۸.۲%       | ۱۲.۳%   | ۳,۷۶۰,۵۵۰,۱۱۲,۲۵۴                 | ۱۶,۶۹۹,۳۸۴ | ۱,۷۲۳,۴۰۲,۶۲۸,۰۰۱                 | ۱۴,۸۷۰,۱۴۲ | نقدی        |                          |
| ۵۲.۷%        | -۵.۱%   | ۴,۹۶۹,۹۷۷,۳۲۰,۸۰۳                 | ۲۰,۰۸۰,۸۴۰ | ۳,۲۵۴,۶۳۱,۶۳۶,۳۴۰                 | ۲۱,۱۶۷,۶۰۲ | جمع کل      |                          |

جدول شماره ۳) حجم و ارزش معاملات محصولات صنعتی و معدنی طی دوره سال ۱۴۰۵ و مقایسه با دوره سال قبل

| نام کالا              | نوع قرارداد | از تاریخ ۱۴۰۴/۰۱/۰۱ لغایت ۱۴۰۴/۰۲/۲۵ |                   | از تاریخ ۱۴۰۵/۰۱/۰۱ لغایت ۱۴۰۵/۰۲/۲۵ |                   | درصد تغییرات |         | درصد از کل |        |
|-----------------------|-------------|--------------------------------------|-------------------|--------------------------------------|-------------------|--------------|---------|------------|--------|
|                       |             | حجم (تن)                             | ارزش (هزار ریال)  | حجم (تن)                             | ارزش (هزار ریال)  | حجم          | ارزش    | حجم        | ارزش   |
| آلومینیوم             | سلف         | -                                    | -                 | -                                    | -                 | -            | -       | -          | -      |
|                       | نسیه        | ۱۲۵                                  | ۲۹۸,۴۹۷,۷۵۰       | -                                    | -                 | -۱۰۰.۰٪      | -۱۰۰.۰٪ | -          | -      |
|                       | نقدی        | ۸۲,۹۵۰                               | ۱۱۲,۳۴۸,۹۴۰,۰۰۵   | ۵۲,۸۷۰                               | ۲۰۱,۳۹۳,۷۸۷,۳۸۵   | ۷۹.۳٪        | -۲۶.۳٪  | ۶۰.۰٪      | ۰.۳٪   |
| جمع                   | ۸۳,۰۷۵      | ۱۱۲,۶۴۷,۴۳۷,۷۵۵                      | ۵۲,۸۷۰            | ۲۰۱,۳۹۳,۷۸۷,۳۸۵                      | ۷۸.۸٪             | -۲۶.۴٪       | ۶۰.۰٪   | ۰.۳٪       |        |
| روی                   | سلف         | -                                    | -                 | -                                    | -                 | -            | -       | -          | -      |
|                       | نسیه        | -                                    | -                 | -                                    | -                 | -            | -       | -          | -      |
|                       | نقدی        | ۸,۴۵۰                                | ۱۷,۴۶۶,۶۶۳,۳۱۰    | ۳,۲۰۵                                | ۱۳,۰۹۷,۹۰۹,۴۵۰    | -۲۵.۰٪       | -۶۲.۱٪  | ۰.۴٪       | ۰.۰٪   |
| جمع                   | ۸,۴۵۰       | ۱۷,۴۶۶,۶۶۳,۳۱۰                       | ۳,۲۰۵             | ۱۳,۰۹۷,۹۰۹,۴۵۰                       | -۲۵.۰٪            | -۶۲.۱٪       | ۰.۴٪    | ۰.۰٪       |        |
| فولاد                 | سلف         | ۲۰,۹۰,۷۲۵                            | ۷۲۱,۱۳۸,۱۳۵,۶۴۲   | ۱,۱۱۵,۰۴۷                            | ۷۶۵,۹۴۸,۳۲۰,۳۶۰   | ۶.۲٪         | -۴۶.۷٪  | -          | -      |
|                       | نسیه        | ۴۷,۴۱۴                               | ۱۵۸,۳۴۴,۷۶۹,۶۷۸   | ۲۸,۹۳۵                               | ۱۸۵,۵۵۹,۰۵۳,۳۱۵   | ۱۷.۲٪        | -۳۹.۰٪  | -          | -      |
|                       | نقدی        | ۵۰۶,۹۷۴                              | ۱۵۱,۸۹۴,۲۳۳,۳۳۵   | ۸۵۲,۲۴۳                              | ۴۶۳,۶۴۵,۵۹۷,۰۰۵   | ۲۰۵.۲٪       | ۶۸.۱٪   | ۳۷.۱٪      | ۱۱.۱٪  |
| جمع                   | ۲,۶۴۵,۱۱۳   | ۸۸۸,۸۶۷,۱۱۸,۵۵۵                      | ۱,۹۹۶,۲۳۵         | ۱,۲۴۸,۱۵۲,۹۷۰,۶۸۰                    | ۲۰۵.۲٪            | ۶۸.۱٪        | ۳۷.۱٪   | ۱۱.۱٪      |        |
| مس                    | سلف         | ۲۹,۶۸۰                               | ۳۱۴,۳۲۸,۴۴۶,۶۶۰   | ۷۷۰                                  | ۱۴,۲۰۱,۶۹۵,۵۵۰    | -۹۳.۴٪       | -۹۷.۴٪  | -          | -      |
|                       | نسیه        | ۳۵۰                                  | ۲,۶۳۳,۶۷۹,۹۲۵     | ۷۰                                   | ۱,۴۳۴,۰۰۲,۶۹۰     | -۴۵.۶٪       | -۸۰.۰٪  | -          | -      |
|                       | نقدی        | ۸,۱۵۵                                | ۵,۶۳۶,۸۹۶,۶۹۵     | ۴۴,۶۰۵                               | ۷۷۷,۱۸۲,۶۲۹,۹۲۶   | ۱۳۶۸۷.۴٪     | ۴۴۰.۰٪  | ۲۳.۶٪      | ۰.۳٪   |
| جمع                   | ۳۸,۱۸۵      | ۲۲۲,۴۹۹,۰۲۳,۲۸۰                      | ۴۵,۴۴۵            | ۷۹۲,۸۱۸,۳۲۸,۱۶۶                      | ۱۳۶۸۷.۴٪          | ۴۴۰.۰٪       | ۲۳.۶٪   | ۰.۳٪       |        |
| سنگ آهن               | سلف         | ۲,۵۴۱,۰۰۰                            | ۱۵۳,۸۱۳,۱۴۰,۰۰۰   | ۱,۵۷۱,۵۰۰                            | ۱۳۸,۱۵۷,۹۵۸,۰۰۰   | -۱۰.۳٪       | -۲۸.۳٪  | -          | -      |
|                       | نسیه        | ۱۵۲,۰۰۰                              | ۸,۳۲۹,۷۲۰,۰۰۰     | ۱۰۰,۰۰۰                              | ۶,۹۱۰,۰۰۰,۰۰۰     | -۱۶.۰٪       | -۳۴.۳٪  | -          | -      |
|                       | نقدی        | ۱,۷۲۴,۵۰۰                            | ۹۷,۷۵۵,۶۳۰,۰۰۰    | ۲,۵۸۰,۱۰۰                            | ۲۰۸,۶۲۰,۵۰۱,۰۰۰   | ۱۱۳.۴٪       | ۴۹.۶٪   | ۱۰.۵٪      | ۲۳.۷٪  |
| جمع                   | ۴,۴۱۷,۵۰۰   | ۲۵۹,۷۹۸,۴۹۰,۰۰۰                      | ۴,۲۵۱,۶۰۰         | ۲۵۳,۶۸۸,۴۵۹,۰۰۰                      | ۱۱۳.۴٪            | ۴۹.۶٪        | ۱۰.۵٪   | ۲۳.۷٪      |        |
| آهن اسفنجی            | سلف         | ۱۸۸,۶۵۰                              | ۲۳,۰۶۴,۵۰۰,۹۰۰    | ۵۷,۰۰۰                               | ۱۵,۶۰۶,۰۶۷,۰۰۰    | -۵۲.۸٪       | -۶۹.۸٪  | -          | -      |
|                       | نسیه        | -                                    | -                 | -                                    | -                 | -            | -       | -          | -      |
|                       | نقدی        | ۱,۵۵۵,۳۵۰                            | ۲۷۲,۰۶۸,۱۱۴,۸۵۰   | ۵۸۸,۱۵۰                              | ۱۵۴,۵۱۰,۶۷۷,۶۰۰   | -۴۳.۴٪       | -۶۲.۲٪  | ۵.۱٪       | ۳.۶٪   |
| جمع                   | ۱,۷۴۴,۰۰۰   | ۲۷۲,۰۶۸,۱۱۴,۸۵۰                      | ۶۴۵,۱۵۰           | ۱۷۰,۱۱۶,۷۴۴,۶۰۰                      | -۴۳.۴٪            | -۶۲.۲٪       | ۵.۱٪    | ۳.۶٪       |        |
| سیمان                 | سلف         | ۴۱,۳۰۰                               | ۷۷۱,۰۸۶,۶۷۵       | ۴,۵۲۶                                | ۱۱۳,۹۸۷,۵۶۴       | -۸۵.۳٪       | -۸۹.۰٪  | -          | -      |
|                       | نسیه        | ۱۰,۷۶۲۵                              | ۱,۳۵۴,۶۶۳,۶۰۰     | ۱۸۰,۵۲۱                              | ۹,۴۴۲,۳۶۰,۱۶۲     | ۵۹۷.۰٪       | ۶۷.۷٪   | -          | -      |
|                       | نقدی        | ۸,۵۷۴,۳۸۵                            | ۱۶۸,۵۷۹,۴۹۶,۰۹۵   | ۱۰,۲۶۲,۸۵۹                           | ۳۴۵,۷۲۸,۶۶۳,۱۷۳   | ۱۰۵.۱٪       | ۱۹.۷٪   | ۱۰.۵۶۰٪    | ۵۸.۲۷٪ |
| جمع                   | ۸,۶۲۳,۳۱۰   | ۱۷۰,۷۰۵,۲۴۶,۳۷۰                      | ۱۰,۴۴۷,۹۰۶        | ۳۵۵,۲۸۵,۰۱۰,۶۲۹                      | ۱۰۵.۱٪            | ۱۹.۸٪        | ۱۰.۵۶۰٪ | ۵۸.۲۷٪     |        |
| روی (معدنی خاک روی)   | سلف         | -                                    | -                 | -                                    | -                 | -            | -       | -          | -      |
|                       | نقدی        | ۶۶,۰۰۰                               | ۱۸,۸۴۰,۸۲۰,۰۰۰    | ۲۲۲,۵۰۰                              | ۹۳,۸۳۵,۲۱۸,۰۰۰    | ۳۹۸.۰٪       | ۲۳۷.۱٪  | ۲.۷۸۹٪     | ۱.۲۴٪  |
| جمع                   | ۶۶,۰۰۰      | ۱۸,۸۴۰,۸۲۰,۰۰۰                       | ۲۲۲,۵۰۰           | ۹۳,۸۳۵,۲۱۸,۰۰۰                       | ۳۹۸.۰٪            | ۲۳۷.۱٪       | ۲.۷۸۹٪  | ۱.۲۴٪      |        |
| سرب                   | سلف         | -                                    | -                 | -                                    | -                 | -            | -       | -          | -      |
|                       | نقدی        | -                                    | -                 | -                                    | -                 | -            | -       | -          | -      |
| جمع                   | -           | -                                    | -                 | -                                    | -                 | -            | -       | -          |        |
| چدن                   | سلف         | -                                    | -                 | -                                    | -                 | -            | -       | -          | -      |
|                       | نقدی        | ۱,۱۵۰                                | ۲۹۲,۷۹۲,۲۵۰       | ۹۰۰                                  | ۴۲۲,۰۳۹,۹۵۰       | ۴۴.۱٪        | -۲۱.۷٪  | ۰.۰٪       | ۰.۰٪   |
| جمع                   | ۱,۱۵۰       | ۲۹۲,۷۹۲,۲۵۰                          | ۹۰۰               | ۴۲۲,۰۳۹,۹۵۰                          | ۴۴.۱٪             | -۲۱.۷٪       | ۰.۰٪    | ۰.۰٪       |        |
| تیشو                  | سلف         | -                                    | -                 | -                                    | -                 | -            | -       | -          | -      |
|                       | نسیه        | -                                    | -                 | -                                    | -                 | -            | -       | -          | -      |
|                       | نقدی        | -                                    | -                 | -                                    | -                 | -            | -       | -          | -      |
| جمع                   | -           | -                                    | -                 | -                                    | -                 | -            | -       | -          |        |
| کنسانتره              | سلف         | -                                    | -                 | -                                    | -                 | -            | -       | -          | -      |
|                       | نقدی        | ۸۷                                   | ۱۵,۴۸۵,۰۵۰,۰۰۰    | ۷۶                                   | ۵۵,۰۷۹,۳۰۰,۰۰۰    | ۲۵۵.۷٪       | -۱۲.۶٪  | ۱.۶٪       | ۰.۰٪   |
| کنسانتره مولیبدن      | نقدی        | ۱,۱۹۰                                | ۱۳,۳۶۱,۴۱۰,۰۰۰    | ۱,۵۴۰                                | ۴۶,۲۲۰,۱۰۰,۰۰۰    | ۲۴۸.۵٪       | ۲۹.۴٪   | ۱.۴٪       | ۰.۰٪   |
| کک                    | نقدی        | ۶,۰۰۰                                | ۸۸۸,۳۲۵,۳۰۰       | -                                    | -                 | -۱۰۰.۰٪      | -۱۰۰.۰٪ | -          | -      |
| فروسلیس               | نقدی        | -                                    | -                 | -                                    | -                 | -            | -       | -          | -      |
| مولیبدن               | نقدی        | ۶۰                                   | ۱,۳۷۹,۹۰۰,۰۰۰     | ۲۲۰                                  | ۱۱,۶۷۶,۴۰۰,۰۰۰    | ۷۴۶.۲٪       | ۲۶۶.۷٪  | ۰.۰٪       | ۰.۰٪   |
| باریت                 | نقدی        | -                                    | -                 | ۲۳,۰۰۰                               | ۴۴۰,۹۶۵,۰۰۰       | -            | -       | ۰.۰٪       | ۰.۱٪   |
| قیر آند آلومینیوم     | نقدی        | -                                    | -                 | ۶۰۰                                  | ۸۹۴,۳۰۰,۰۰۰       | -            | -       | ۰.۰٪       | ۰.۰٪   |
| کلینکر                | نقدی        | -                                    | -                 | ۲۳۴,۰۸۷                              | ۹,۰۵۷,۴۷۳,۳۲۸     | -            | -       | ۰.۰٪       | ۱.۳٪   |
| محصولات صنعتی و معدنی | سلف         | ۴,۸۹۱,۳۵۵                            | ۱,۱۲۳,۰۱۵,۳۰۹,۸۷۷ | ۲,۷۵۳,۵۹۴                            | ۹۴۳,۲۶۶,۷۶۲,۲۱۹   | -۱۶.۰٪       | -۴۳.۷٪  | -          | -      |
|                       | نسیه        | ۳۰۷,۵۱۴                              | ۲۸,۳۵۱,۳۱۰,۹۵۳    | ۳۰۹,۵۲۶                              | ۳۶,۳۴۵,۴۱۶,۱۶۷    | ۲۸.۳٪        | ۰.۷٪    | -          | -      |
|                       | نقدی        | ۱۲,۵۳۵,۲۵۱                           | ۸۷۶,۸۷۸,۱۷۱,۷۴۰   | ۱۴,۸۶۸,۶۵۱                           | ۲,۳۸۴,۷۸۲,۶۵۶,۳۱۷ | ۱۷۲.۰٪       | ۱۸.۶٪   | ۱۰۰.۰٪     | ۱۰۰.۰٪ |
| جمع کل                | ۱۷,۷۲۴,۱۲۰  | ۲,۰۲۸,۲۴۴,۷۹۲,۵۷۰                    | ۱۷,۹۳۰,۷۷۱        | ۳,۳۱۲,۳۹۴,۸۳۴,۶۰۳                    | ۱۷۲.۰٪            | ۱۸.۶٪        | ۱۰۰.۰٪  | ۱۰۰.۰٪     |        |
| *خودرو                | سلف         | ۴۲۰                                  | ۶,۲۰۳,۸۰۸,۰۰۰     | ۶۰                                   | ۶,۶۴۹,۱۱۵,۰۰۰     | ۷.۲٪         | -۸۵.۷٪  | -          | -      |

جدول شماره ۴) حجم و ارزش معاملات محصولات پتروشیمی و فرآورده های نفتی طی دوره سال ۱۴۰۵ و مقایسه با دوره سال قبل

| نام کالا                            | نوع قرارداد | از تاریخ ۱۴۰۴/۰۱/۰۱ لغایت ۱۴۰۴/۰۲/۲۵ |                  | از تاریخ ۱۴۰۵/۰۱/۰۱ لغایت ۱۴۰۵/۰۲/۲۵ |                   | درصد تغییرات |             | درصد از کل |      |
|-------------------------------------|-------------|--------------------------------------|------------------|--------------------------------------|-------------------|--------------|-------------|------------|------|
|                                     |             | حجم (تن)                             | ارزش (هزار ریال) | حجم (تن)                             | ارزش (هزار ریال)  | حجم          | ارزش        | حجم        | ارزش |
| شیمیایی                             | سلف         | ۴۳,۸۶۴                               | ۱۹,۶۸۲,۵۳۸,۰۰۸   | ۴۱,۹۶۶                               | ۲۱,۳۲۷,۷۸۷,۴۴۳    | -۴.۳%        | ۸.۴%        |            |      |
|                                     | نسیه        | .                                    | .                | .                                    | .                 | .            | .           |            |      |
|                                     | نقدی        | ۲۱۱,۳۰۹                              | ۸۱,۶۰۴,۸۸۳,۰۹۰   | ۷۰,۶۰۱                               | ۹۱,۶۹۹,۲۰۱,۵۴۳    | -۶۶.۶%       | ۱۲.۴%       |            |      |
| جمع                                 |             | ۲۵۵,۱۷۴                              | ۱۰۱,۲۸۷,۴۲۱,۰۹۷  | ۱۱۲,۵۶۷                              | ۱۱۳,۰۲۶,۹۸۸,۹۸۶   | -۵۵.۹%       | ۱۱.۶%       | ۷%         | ۶%   |
| پلیمر                               | سلف         | ۱۷۳,۴۰۰                              | ۱۱۷,۳۲۷,۵۱۶,۸۹۷  | ۳۲,۷۶۹                               | ۶۰,۴۶۴,۰۸۰,۱۶۰    | -۸۱.۱%       | -۴۸.۵%      |            |      |
|                                     | نسیه        | .                                    | .                | .                                    | .                 | .            | .           |            |      |
|                                     | نقدی        | ۵۲۹,۱۷۵                              | ۳۴۹,۲۱۰,۰۷۵,۳۰۸  | ۳۲۶,۶۳۳                              | ۶۴۲,۹۷۷,۳۸۹,۱۴۰   | -۳۸.۳%       | ۸۴.۱%       |            |      |
| جمع                                 |             | ۷۰۲,۵۷۴                              | ۴۶۶,۵۳۷,۵۹۲,۲۰۴  | ۳۵۹,۴۰۲                              | ۷۰۳,۴۴۱,۴۶۹,۳۰۰   | -۴۸.۸%       | ۵۰.۸%       | ۴۵%        | ۱۸%  |
| گازها و خوراکیها                    | سلف         | ۱,۸۶۰                                | ۵۴۳,۵۰۸,۳۹۰      | .                                    | .                 | -۱۰۰.۰%      | -۱۰۰.۰%     |            |      |
|                                     | نقدی        | ۱,۸۲۰                                | ۵۱۴,۰۶۸,۲۲۰      | ۱,۷۶۵                                | ۹۳۳,۲۱۹,۵۲۰       | -۳.۰%        | ۸۱.۵%       |            |      |
|                                     | جمع         | ۳,۶۸۰                                | ۱,۰۵۷,۵۷۶,۶۱۰    | ۱,۷۶۵                                | ۹۳۳,۲۱۹,۵۲۰       | -۵۲.۰%       | -۱۱.۸%      | ۰%         | ۰%   |
| محصولات پتروشیمی                    | سلف         | ۲۱۹,۱۲۴                              | ۱۳۷,۵۵۳,۵۶۳,۲۹۴  | ۷۴,۷۳۵                               | ۸۱,۷۹۱,۸۶۷,۶۰۳    | -۶۵.۹%       | -۴۰.۵%      |            |      |
|                                     | نسیه        | .                                    | .                | .                                    | .                 | .            | .           |            |      |
|                                     | نقدی        | ۷۴۲,۲۰۴                              | ۴۳۱,۳۲۷,۰۲۶,۶۱۷  | ۳۹۸,۹۹۹                              | ۷۳۵,۶۰۹,۸۱۰,۲۰۳   | -۴۶.۳%       | ۷۰.۵%       |            |      |
| جمع                                 |             | ۹۶۱,۴۲۸                              | ۵۶۸,۸۸۰,۵۸۹,۹۱۲  | ۴۷۳,۷۳۴                              | ۸۱۷,۴۰۱,۶۷۷,۸۰۶   | -۵۰.۷%       | ۴۳.۷%       | ۵۲%        | ۲۴%  |
| روغن                                | سلف         | ۸۶۸                                  | ۴۴۷,۸۲۰,۵۶۴      | ۵۰۴                                  | ۴۲۵,۸۷۴,۴۸۰       | -۴۱.۹%       | -۴.۹%       |            |      |
|                                     | نقدی        | ۳۰,۴۷۰                               | ۱۴,۹۱۷,۸۶۷,۶۹۶   | ۲۸,۹۱۵                               | ۲۷,۶۱۲,۸۱۰,۰۰۷    | -۵.۱%        | ۸۵.۱%       |            |      |
|                                     | جمع         | ۳۱,۳۳۸                               | ۱۵,۳۶۵,۶۸۸,۲۶۰   | ۲۹,۴۱۹                               | ۲۸,۰۳۸,۶۸۴,۴۸۷    | -۶.۱%        | ۸۲.۵%       | ۲%         | ۲%   |
| قیبر                                | سلف         | ۲۰۰                                  | ۵۷,۰۰۰,۰۰۰       | ۵۰,۰۰۰                               | ۲,۰۵۰,۰۰۰,۰۰۰     | ۲۴۰۰.۰%      | ۳۴۹۶.۵%     |            |      |
|                                     | نسیه        | ۶۸۰,۸۴۷                              | ۱۸۱,۶۸۶,۶۴۰,۴۶۰  | ۱۲۹,۳۷۹                              | ۸۲,۱۶۰,۰۰۰,۳۷۵    | -۸۱.۰%       | -۵۴.۸%      |            |      |
|                                     | نقدی        | ۲۹۳,۳۱۰                              | ۸۸,۱۰۴,۶۳۷,۹۶۳   | ۱۶۱,۱۳۶                              | ۱۰۴,۵۵۵,۵۱۸,۳۹۸   | -۴۵.۱%       | ۱۸.۷%       |            |      |
| جمع                                 | ۹۷۴,۳۵۷     | ۲۴۹,۸۴۸,۲۷۸,۴۲۳                      | ۲۹۵,۴۰۵          | ۱۸۸,۷۶۵,۵۱۸,۷۷۳                      | -۶۹.۷%            | -۳۰.۰%       | ۱۲%         | ۱۵%        |      |
| وکیوم باتوم                         | سلف         | .                                    | .                | .                                    | .                 | .            | .           |            |      |
|                                     | نسیه        | ۸۵,۰۰۰                               | ۲۱,۳۰۷,۵۰۰,۰۰۰   | ۲۷,۰۰۰                               | ۱۰,۱۶۷,۵۰۰,۰۰۰    | -۶۸.۳%       | -۵۲.۳%      |            |      |
|                                     | نقدی        | ۸۴۱,۵۰۰                              | ۲۲۰,۷۰۸,۳۵۰,۰۰۰  | ۶۹۱,۲۵۵                              | ۲۶۴,۶۱۴,۵۳۴,۰۰۰   | -۱۷.۹%       | ۱۹.۹%       |            |      |
| جمع                                 | ۹۲۶,۵۰۰     | ۲۴۲,۰۱۵,۸۵۰,۰۰۰                      | ۷۱۸,۲۵۵          | ۲۷۴,۷۸۲,۰۳۴,۰۰۰                      | -۲۲.۵%            | ۱۳.۵%        | ۱۸%         | ۳۷%        |      |
| گوگرد                               | سلف         | .                                    | .                | .                                    | .                 | .            | .           |            |      |
|                                     | نسیه        | .                                    | .                | .                                    | .                 | .            | .           |            |      |
|                                     | نقدی        | ۱۲۴,۴۲۰                              | ۱۶,۳۴۱,۲۲۰,۹۷۲   | ۸۳,۹۸۵                               | ۵۳,۸۰۴,۳۵۲,۱۸۱    | -۳۲.۵%       | ۲۲۹.۳%      |            |      |
| جمع                                 | ۱۲۴,۴۲۰     | ۱۶,۳۴۱,۲۲۰,۹۷۲                       | ۸۳,۹۸۵           | ۵۳,۸۰۴,۳۵۲,۱۸۱                       | -۳۲.۵%            | ۲۲۹.۳%       | ۳%          | ۴%         |      |
| لوب کات                             | سلف         | .                                    | .                | .                                    | .                 | .            | .           |            |      |
|                                     | نسیه        | ۵۶,۰۰۰                               | ۱۶,۴۴۰,۸۴۰,۳۰۰   | ۷۲,۰۰۰                               | ۴۰,۹۴۳,۰۵۹,۴۰۰    | ۲۸.۶%        | ۱۴۹.۰%      |            |      |
|                                     | نقدی        | ۲۱۴,۰۰۰                              | ۶۰,۹۷۳,۳۳۷,۰۰۰   | ۲۷۲,۲۰۰                              | ۱۵۲,۱۸۰,۱۰۰,۴۰۰   | ۲۷.۲%        | ۱۴۹.۶%      |            |      |
| جمع                                 | ۲۷۰,۰۰۰     | ۷۷,۴۱۴,۱۷۷,۳۰۰                       | ۳۴۴,۲۰۰          | ۱۹۳,۱۲۳,۱۵۹,۸۰۰                      | ۲۷.۵%             | ۱۴۹.۵%       | ۱۲%         | ۱۸%        |      |
| سلاپس واکس                          | سلف         | .                                    | .                | .                                    | .                 | .            | .           |            |      |
|                                     | نقدی        | .                                    | .                | .                                    | .                 | .            | .           |            |      |
|                                     | جمع         | .                                    | .                | .                                    | .                 | .            | .           |            |      |
| عایق رطوبتی                         | نسیه        | ۲,۶۸۴                                | ۷۲۱,۵۷۹,۱۸۰      | .                                    | .                 | -۱۰۰.۰%      | -۱۰۰.۰%     |            |      |
|                                     | نقدی        | .                                    | .                | ۹۵۸                                  | ۶۴۵,۹۷۵,۱۸۰       | ۹۵۸          | ۶۴۵,۹۷۵,۱۸۰ |            |      |
|                                     | جمع         | ۲,۶۸۴                                | ۷۲۱,۵۷۹,۱۸۰      | ۹۵۸                                  | ۶۴۵,۹۷۵,۱۸۰       | -۶۴.۳%       | -۱۰.۵%      | ۰%         | ۰%   |
| فرآورده های نفتی                    | نقدی        | ۱۷,۳۹۴                               | ۴,۱۵۹,۰۶۲,۸۰۴    | ۵,۴۰۰                                | ۱,۹۳۷,۱۲۰,۵۳۵     | -۶۹.۰%       | -۵۳.۴%      |            |      |
|                                     | سلف         | ۱,۰۶۸                                | ۵۰۴,۸۲۰,۵۶۴      | ۵,۵۰۴                                | ۲,۴۷۵,۸۷۴,۴۸۰     | ۴۱۵.۴%       | ۳۹۰.۴%      |            |      |
|                                     | نسیه        | ۸۲۴,۵۳۱                              | ۲۲۰,۱۵۶,۵۵۹,۹۴۰  | ۲۲۸,۲۷۹                              | ۱۳۳,۲۷۰,۵۵۹,۷۷۵   | -۷۲.۳%       | -۳۹.۵%      |            |      |
| جمع                                 | ۱,۵۲۱,۰۹۴   | ۴۰۵,۲۰۴,۴۷۶,۴۲۵                      | ۱,۲۴۳,۸۳۹        | ۶۰۵,۳۵۰,۴۱۰,۷۰۲                      | -۱۸.۲%            | ۴۹.۴%        | ۴۸%         | ۷۶%        |      |
| محصولات پتروشیمی و فرآورده های نفتی | سلف         | ۲۲۰,۱۹۲                              | ۱۳۸,۰۵۸,۳۸۳,۸۵۸  | ۸۰,۳۲۹                               | ۸۴,۲۶۷,۷۴۲,۰۸۳    | -۶۳.۶%       | -۳۹.۰%      |            |      |
|                                     | نسیه        | ۸۲۴,۵۳۱                              | ۲۲۰,۱۵۶,۵۵۹,۹۴۰  | ۲۲۸,۲۷۹                              | ۱۳۳,۲۷۰,۵۵۹,۷۷۵   | -۷۲.۳%       | -۳۹.۵%      |            |      |
|                                     | نقدی        | ۲,۲۶۳,۳۹۸                            | ۸۳۶,۵۳۳,۵۰۳,۰۵۲  | ۱,۶۴۳,۸۳۸                            | ۱,۲۴۰,۹۶۰,۲۲۰,۹۰۵ | -۲۷.۴%       | ۶۰.۳%       |            |      |
| جمع کل                              | ۳,۳۰۸,۱۲۱   | ۱,۱۹۴,۷۴۸,۴۴۶,۸۵۱                    | ۱,۹۵۱,۳۵۶        | ۱,۵۵۸,۴۹۸,۵۲۲,۷۶۳                    | -۴۱.۰%            | ۳۰.۴%        | ۱۰۰%        | ۱۰۰%       |      |

جدول شماره ۵) حجم و ارزش معاملات محصولات کشاورزی طی دوره سال ۱۴۰۵ و مقایسه با دوره سال قبل

| درصد از کل |      | درصد تغییرات |         | از تاریخ ۱۴۰۵/۰۱/۰۱ لغایت ۱۴۰۵/۰۲/۲۵ |          | از تاریخ ۱۴۰۴/۰۱/۰۱ لغایت ۱۴۰۴/۰۲/۲۵ |          | نوع قرارداد | نام کالا              |
|------------|------|--------------|---------|--------------------------------------|----------|--------------------------------------|----------|-------------|-----------------------|
| ارزش       | حجم  | ارزش         | حجم     | ارزش (هزار ریال)                     | حجم (تن) | ارزش (هزار ریال)                     | حجم (تن) |             |                       |
|            |      | *            | *       | *                                    | *        | *                                    | *        | سلف         | جو                    |
|            |      | *            | *       | *                                    | *        | *                                    | *        | نسیه        |                       |
|            |      | *            | *       | *                                    | *        | *                                    | *        | نقدی        |                       |
| -          | -    | *            | *       | *                                    | *        | *                                    | *        | جمع         |                       |
|            |      | *            | *       | *                                    | *        | *                                    | *        | سلف         | ذرت                   |
|            |      | *            | *       | *                                    | *        | *                                    | *        | نسیه        |                       |
|            |      | *            | *       | *                                    | *        | *                                    | *        | نقدی        |                       |
| -          | -    | *            | *       | *                                    | *        | *                                    | *        | جمع         |                       |
|            |      | *            | *       | *                                    | *        | *                                    | *        | سلف         | شکر                   |
|            |      | *            | *       | *                                    | *        | *                                    | *        | نسیه        |                       |
|            |      | *            | *       | *                                    | *        | *                                    | *        | نقدی        |                       |
| -          | -    | *            | *       | *                                    | *        | *                                    | *        | جمع         |                       |
|            |      | *            | *       | *                                    | *        | *                                    | *        | سلف         | کنجاله ها             |
|            |      | *            | *       | *                                    | *        | *                                    | *        | نسیه        |                       |
|            |      | *            | *       | *                                    | *        | *                                    | *        | نقدی        |                       |
| -          | -    | *            | *       | *                                    | *        | *                                    | *        | جمع         |                       |
|            |      | *            | *       | *                                    | *        | *                                    | *        | سلف         | مرغ منجمد             |
|            |      | *            | *       | *                                    | *        | *                                    | *        | نقدی        |                       |
| -          | -    | *            | *       | *                                    | *        | *                                    | *        | جمع         |                       |
|            |      | *            | *       | *                                    | *        | *                                    | *        | سلف         | کنسنتانتره و تفاله ها |
|            |      | *            | *       | *                                    | *        | *                                    | *        | نسیه        |                       |
|            |      | *            | *       | *                                    | *        | *                                    | *        | نقدی        |                       |
| -          | -    | *            | *       | *                                    | *        | *                                    | *        | جمع         |                       |
|            |      | *            | *       | *                                    | *        | *                                    | *        | سلف         | زعفران                |
|            |      | -۱۰۰.۰%      | -۱۰۰.۰% | *                                    | ۰.۰      | ۳,۲۳۴,۰۰۰,۰۰۰                        | ۳.۳      | نقدی        |                       |
| -          | -    | -۱۰۰.۰%      | -۱۰۰.۰% | *                                    | ۰.۰      | ۳,۲۳۴,۰۰۰,۰۰۰                        | ۳        | جمع         |                       |
|            |      | *            | *       | *                                    | *        | *                                    | *        | سلف         | مرغ و جوجه            |
|            |      | *            | *       | *                                    | *        | *                                    | *        | نقدی        |                       |
| -          | -    | *            | *       | *                                    | *        | *                                    | *        | جمع         |                       |
|            |      | --           | --      | ۵۱,۱۰۰,۰۰۰                           | ۲۰       | *                                    | *        | سلف         | برنج                  |
|            |      | *            | *       | *                                    | *        | *                                    | *        | نقدی        |                       |
| ۱۰۰%       | ۱۰۰% | --           | --      | ۵۱,۱۰۰,۰۰۰                           | ۲۰       | *                                    | *        | جمع         |                       |
|            |      | *            | *       | *                                    | *        | *                                    | *        | سلف         | دانه های روغنی        |
|            |      | *            | *       | *                                    | *        | *                                    | *        | نقدی        |                       |
| -          | -    | *            | *       | *                                    | *        | *                                    | *        | جمع         |                       |
|            |      | *            | *       | *                                    | *        | *                                    | *        | سلف         | خرما                  |
|            |      | *            | *       | *                                    | *        | *                                    | *        | نقدی        |                       |
| -          | -    | *            | *       | *                                    | *        | *                                    | *        | جمع         |                       |
|            |      | *            | *       | *                                    | *        | *                                    | *        | سلف         | روغن خام              |
|            |      | *            | *       | *                                    | *        | *                                    | *        | نقدی        |                       |
| -          | -    | *            | *       | *                                    | *        | *                                    | *        | جمع         |                       |
| -          | -    | *            | *       | *                                    | *        | *                                    | *        | نقدی        | پسته                  |
| -          | -    | *            | *       | *                                    | *        | *                                    | *        | نقدی        | تخم مرغ               |
| -          | -    | *            | *       | *                                    | *        | *                                    | *        | نقدی        | پنبه محلول            |
| -          | -    | *            | *       | *                                    | *        | *                                    | *        | نقدی        | گندم                  |
| -          | -    | *            | *       | *                                    | *        | *                                    | *        | نقدی        | عدس                   |
| -          | -    | *            | *       | *                                    | *        | *                                    | *        | نقدی        | روغن                  |
|            |      | --           | --      | ۵۱,۱۰۰,۰۰۰                           | ۲۰       | *                                    | *        | سلف         | محصولات کشاورزی       |
|            |      | -۱۰۰.۰%      | -۱۰۰.۰% | *                                    | *        | ۳,۲۳۴,۰۰۰,۰۰۰                        | ۳        | نقدی        |                       |
| ۱۰۰%       | ۱۰۰% | -۹۸.۴%       | ۵۰۶.۱%  | ۵۱,۱۰۰,۰۰۰                           | ۲۰       | ۳,۲۳۴,۰۰۰,۰۰۰                        | ۳        | جمع کل      |                       |

جدول شماره ۶) حجم و ارزش معاملات محصولات فرعی طی دوره سال ۱۴۰۵ و مقایسه با دوره سال قبل

| نام کالا         | نوع قرارداد | از تاریخ ۱۴۰۴/۰۱/۰۱ لغایت ۱۴۰۴/۰۲/۲۵ |               | از تاریخ ۱۴۰۵/۰۱/۰۱ لغایت ۱۴۰۵/۰۲/۲۵ |                | درصد تغییرات |                | درصد از کل     |         |
|------------------|-------------|--------------------------------------|---------------|--------------------------------------|----------------|--------------|----------------|----------------|---------|
|                  |             | ارزش (هزار ریال)                     | حجم (تن)      | ارزش (هزار ریال)                     | حجم (تن)       | ارزش         | حجم            | ارزش           | حجم     |
| فولاد            | سلف         | ۱۸,۷۴۰                               | ۵,۳۲۴,۰۲۴,۸۰۰ | .                                    | .              | -۱۰۰.۰%      | -۱۰۰.۰%        | .              | .       |
|                  | نسیه        | ۶,۶۵۰                                | ۱,۸۸۱,۲۹۱,۰۰۰ | ۹,۸۵۰                                | ۵,۱۸۴,۹۵۵,۰۰۰  | ۱۷۵.۶%       | ۴۸.۱%          | ۵,۱۸۴,۹۵۵,۰۰۰  | ۹,۸۵۰   |
|                  | نقدی        | ۱۰,۵۵۰                               | ۲,۸۹۸,۷۵۵,۰۵۰ | ۲۴,۸۲۰                               | ۱۲,۱۸۵,۱۶۸,۶۴۵ | ۲۳۰.۴%       | ۱۳۵.۳%         | ۱۲,۱۸۵,۱۶۸,۶۴۵ | ۲۴,۸۲۰  |
| جمع              | ۳۵,۹۴۰      | ۱۰,۱۰۴,۰۷۰,۸۵۰                       | ۳۴,۶۷۰        | ۱۷,۳۷۰,۱۲۳,۶۴۵                       | ۷۱.۹%          | -۳.۵%        | ۱۷,۳۷۰,۱۲۳,۶۴۵ | ۳۴,۶۷۰         |         |
| * ضایعات         | سلف         | ۶۰۸                                  | ۱۳۳,۵۱۹,۹۱۱   | ۹۴۸                                  | ۳۹۱,۵۵۸,۳۰۵    | ۱۹۳.۳%       | ۵۵.۹%          | ۳۹۱,۵۵۸,۳۰۵    | ۹۴۸     |
|                  | نسیه        | ۲۰,۰۰۰                               | ۲,۳۰۰,۰۰۰,۰۰۰ | .                                    | .              | -۱۰۰.۰%      | -۱۰۰.۰%        | .              | .       |
|                  | نقدی        | ۱۰,۳۷۲                               | ۱,۷۶۷,۵۹۳,۶۳۱ | ۱۱,۴۵۵                               | ۸,۲۸۰,۹۷۹,۳۷۷  | ۳۶۸.۵%       | ۱۰.۴%          | ۸,۲۸۰,۹۷۹,۳۷۷  | ۱۱,۴۵۵  |
| جمع              | ۳۰,۹۸۰      | ۴,۲۰۱,۱۱۳,۵۴۲                        | ۱۲,۴۰۳        | ۸,۶۷۲,۵۳۷,۶۸۱                        | ۱۰۶.۴%         | -۶۰.۰%       | ۸,۶۷۲,۵۳۷,۶۸۱  | ۱۲,۴۰۳         |         |
| * پلیمر          | سلف         | .                                    | .             | .                                    | .              | .            | .              | .              | .       |
|                  | نسیه        | .                                    | .             | .                                    | .              | .            | .              | .              | .       |
|                  | نقدی        | ۱۵۰                                  | ۶۴,۹۶۶,۵۰۰    | .                                    | .              | -۱۰۰.۰%      | -۱۰۰.۰%        | .              | .       |
| جمع              | ۱۵۰         | ۶۴,۹۶۶,۵۰۰                           | .             | .                                    | -۱۰۰.۰%        | -۱۰۰.۰%      | .              | .              |         |
| کشاورزی          | سلف         | .                                    | .             | .                                    | .              | .            | .              | .              | .       |
|                  | نسیه        | .                                    | .             | .                                    | .              | .            | .              | .              | .       |
|                  | نقدی        | .                                    | .             | .                                    | .              | .            | .              | .              | .       |
| جمع              | .           | .                                    | .             | .                                    | .              | .            | .              | .              |         |
| شیمیایی          | سلف         | .                                    | .             | .                                    | .              | .            | .              | .              | .       |
|                  | نسیه        | .                                    | .             | .                                    | .              | .            | .              | .              | .       |
|                  | نقدی        | .                                    | .             | ۱,۸۲۰                                | ۷,۱۳۴,۷۷۲,۶۰۰  | --           | --             | ۷,۱۳۴,۷۷۲,۶۰۰  | ۱,۸۲۰   |
| جمع              | .           | .                                    | ۱,۸۲۰         | ۷,۱۳۴,۷۷۲,۶۰۰                        | --             | --           | ۷,۱۳۴,۷۷۲,۶۰۰  | ۱,۸۲۰          |         |
| روی              | سلف         | .                                    | .             | .                                    | .              | .            | .              | .              | .       |
|                  | نسیه        | .                                    | .             | .                                    | .              | .            | .              | .              | .       |
|                  | نقدی        | .                                    | .             | .                                    | .              | .            | .              | .              | .       |
| جمع              | .           | .                                    | .             | .                                    | .              | .            | .              | .              |         |
| معدنی            | سلف         | .                                    | .             | .                                    | .              | .            | .              | .              | .       |
|                  | نسیه        | .                                    | .             | .                                    | .              | .            | .              | .              | .       |
|                  | نقدی        | ۴۸,۰۰۰                               | ۴۶۱,۷۰۷,۵۰۰   | ۱,۰۰۰                                | ۳۶۱,۹۹۹,۰۰۰    | -۲۱.۶%       | -۹۷.۹%         | ۳۶۱,۹۹۹,۰۰۰    | ۱,۰۰۰   |
| جمع              | ۴۸,۰۰۰      | ۴۶۱,۷۰۷,۵۰۰                          | ۱,۰۰۰         | ۳۶۱,۹۹۹,۰۰۰                          | -۲۱.۶%         | -۹۷.۹%       | ۳۶۱,۹۹۹,۰۰۰    | ۱,۰۰۰          |         |
| سولفات           | سلف         | .                                    | .             | .                                    | .              | .            | .              | .              | .       |
|                  | نقدی        | .                                    | .             | .                                    | .              | .            | .              | .              | .       |
|                  | جمع         | .                                    | .             | .                                    | .              | .            | .              | .              | .       |
| آهک              | سلف         | .                                    | .             | .                                    | .              | .            | .              | .              | .       |
|                  | نقدی        | .                                    | .             | .                                    | .              | .            | .              | .              | .       |
|                  | جمع         | .                                    | .             | .                                    | .              | .            | .              | .              | .       |
| * صنعتی          | سلف         | ۱,۸۷۰                                | ۲,۲۶۴,۸۰۰,۰۰۰ | .                                    | .              | -۱۰۰.۰%      | -۱۰۰.۰%        | .              | .       |
|                  | نسیه        | .                                    | .             | .                                    | .              | .            | .              | .              | .       |
|                  | نقدی        | ۹۶۲                                  | ۸۵۰,۸۲۴,۵۲۸   | ۱۴۸,۱۰۰                              | ۶,۴۱۳,۴۱۱,۳۱۰  | ۶۵۳.۸%       | ۱۵۲۹۵.۰%       | ۶,۴۱۳,۴۱۱,۳۱۰  | ۱۴۸,۱۰۰ |
| جمع              | ۲,۸۳۲       | ۳,۱۱۵,۶۲۴,۵۲۸                        | ۱۴۸,۱۰۰       | ۶,۴۱۳,۴۱۱,۳۱۰                        | ۱۰۵.۸%         | ۵۱۲۹.۵%      | ۶,۴۱۳,۴۱۱,۳۱۰  | ۱۴۸,۱۰۰        |         |
| مس               | سلف         | .                                    | .             | .                                    | .              | .            | .              | .              | .       |
|                  | نقدی        | .                                    | .             | .                                    | .              | .            | .              | .              | .       |
|                  | جمع         | .                                    | .             | .                                    | .              | .            | .              | .              | .       |
| فرآورده های نفتی | سلف         | .                                    | .             | .                                    | .              | .            | .              | .              | .       |
|                  | نسیه        | ۶,۰۰۰                                | ۳,۵۴۰,۰۰۰,۰۰۰ | .                                    | .              | -۱۰۰.۰%      | -۱۰۰.۰%        | .              | .       |
|                  | نقدی        | ۶۰۰                                  | ۵۰,۲۳۵۶,۰۰۰   | ۷۰۰                                  | ۴۲۹,۸۸۴,۲۰۰    | -۱۴.۴%       | ۱۶.۷%          | ۴۲۹,۸۸۴,۲۰۰    | ۷۰۰     |
| جمع              | ۶,۶۰۰       | ۴,۰۴۲,۲۳۶,۰۰۰                        | ۷۰۰           | ۴۲۹,۸۸۴,۲۰۰                          | -۸۹.۴%         | -۸۹.۴%       | ۴۲۹,۸۸۴,۲۰۰    | ۷۰۰            |         |
| روغن             | نقدی        | ۸۵۰                                  | ۱۹۵,۱۵۰,۰۰۰   | .                                    | .              | -۱۰۰.۰%      | -۱۰۰.۰%        | .              | .       |
|                  | نسیه        | .                                    | .             | .                                    | .              | .            | .              | .              | .       |
|                  | جمع         | ۸۵۰                                  | ۱۹۵,۱۵۰,۰۰۰   | .                                    | .              | -۱۰۰.۰%      | -۱۰۰.۰%        | .              | .       |
| آلومینیوم        | نسیه        | .                                    | .             | .                                    | .              | .            | .              | .              | .       |
|                  | نقدی        | .                                    | .             | .                                    | .              | .            | .              | .              | .       |
|                  | جمع         | .                                    | .             | .                                    | .              | .            | .              | .              | .       |
| برنج             | سلف         | .                                    | .             | .                                    | .              | .            | .              | .              | .       |
|                  | نسیه        | .                                    | .             | .                                    | .              | .            | .              | .              | .       |
|                  | نقدی        | .                                    | .             | .                                    | .              | .            | .              | .              | .       |
| جمع              | .           | .                                    | .             | .                                    | .              | .            | .              | .              |         |
| منیزیم           | نسیه        | .                                    | .             | .                                    | .              | .            | .              | .              | .       |
|                  | نقدی        | ۶                                    | ۱۵,۶۰۰,۰۰۰    | .                                    | .              | -۱۰۰.۰%      | -۱۰۰.۰%        | .              | .       |
|                  | جمع         | ۶                                    | ۱۵,۶۰۰,۰۰۰    | .                                    | .              | -۱۰۰.۰%      | -۱۰۰.۰%        | .              | .       |
| محصولات آلاشی    | نقدی        | .                                    | .             | .                                    | .              | .            | .              | .              | .       |
|                  | نقدی        | .                                    | .             | .                                    | .              | .            | .              | .              | .       |
|                  | نقدی        | .                                    | .             | .                                    | .              | .            | .              | .              | .       |
| محصولات فرعی     | سلف         | ۲۱,۲۱۸                               | ۷,۷۲۲,۳۴۴,۷۱۱ | ۹۴۸                                  | ۳۹۱,۵۵۸,۳۰۵    | -۹۴.۹%       | -۹۵.۵%         | ۳۹۱,۵۵۸,۳۰۵    | ۹۴۸     |
|                  | نسیه        | ۳۲,۶۵۰                               | ۷,۷۲۱,۲۹۱,۰۰۰ | ۹,۸۵۰                                | ۵,۱۸۴,۹۵۵,۰۰۰  | -۲۲.۸%       | -۶۹.۸%         | ۵,۱۸۴,۹۵۵,۰۰۰  | ۹,۸۵۰   |
|                  | نقدی        | ۷۱,۴۹۰                               | ۶,۷۵۶,۹۵۳,۲۰۹ | ۱۸۷,۸۹۵                              | ۳۴,۸۰۷,۲۳۵,۱۳۲ | ۴۱۵.۱%       | ۱۶۲.۸%         | ۳۴,۸۰۷,۲۳۵,۱۳۲ | ۱۸۷,۸۹۵ |
| جمع کل           | ۱۲۵,۳۵۸     | ۲۲,۲۰۰,۵۸۸,۹۲۰                       | ۱۹۸,۶۹۳       | ۴۰,۳۸۳,۷۴۸,۴۳۷                       | ۸۱.۹%          | ۵۸.۵%        | ۴۰,۳۸۳,۷۴۸,۴۳۷ | ۱۹۸,۶۹۳        |         |

\* حجم محصولاتی که واحد آن ها قابل تبدیل به تن نمی باشد در صفحه ۱۵ درج گردیده است.

جدول شماره ۷) آمار معاملات مشتقه به تفکیک کالا طی دوره سال ۱۴۰۵ و مقایسه با دوره سال قبل

| درصد تغییرات |               | از تاریخ ۱۴۰۵/۰۱/۰۱ لغایت ۱۴۰۵/۰۲/۲۵ |               | از تاریخ ۱۴۰۴/۰۱/۰۱ لغایت ۱۴۰۴/۰۲/۲۵ |               | نام کالا                      | معاملات مشتقه |
|--------------|---------------|--------------------------------------|---------------|--------------------------------------|---------------|-------------------------------|---------------|
| ارزش         | تعداد قرارداد | ارزش (هزار ریال)                     | تعداد قرارداد | ارزش (هزار ریال)                     | تعداد قرارداد |                               |               |
| ۰            | ۰             | ۰                                    | ۰             | ۰                                    | ۰             | زیره - CS                     | آتی           |
| ۰            | ۰             | ۰                                    | ۰             | ۰                                    | ۰             | زعفران پوشال - OS             |               |
| -۱۰۰.۰٪      | -۱۰۰.۰٪       | ۰                                    | ۰             | ۸,۶۱۷,۵۲۰,۶۱۰                        | ۷۴,۴۳۰        | زعفران نگین - SA              |               |
| ۰            | ۰             | ۰                                    | ۰             | ۰                                    | ۰             | پسته - PS                     |               |
| ۰            | ۰             | ۰                                    | ۰             | ۰                                    | ۰             | سکه - GC                      |               |
| -۱۰۰.۰٪      | -۱۰۰.۰٪       | ۰                                    | ۰             | ۱,۴۱۳,۱۰۶,۷۶۹                        | ۱۰,۵۶۴۴       | نقره - SI                     |               |
| -۱۰۰.۰٪      | -۱۰۰.۰٪       | ۰                                    | ۰             | ۴۳,۳۳۹,۷۶۰,۰۰۰                       | ۶۱,۰۸۸        | صندوق طلا - ET                |               |
| ۰            | ۰             | ۰                                    | ۰             | ۰                                    | ۰             | مس کاتد - CO                  |               |
| -۱۰۰.۰٪      | -۱۰۰.۰٪       | ۰                                    | ۰             | ۴,۸۲۱,۳۷۱,۴۱۵                        | ۴۰,۸۹۰        | شمش - GB                      |               |
| -۱۰۰.۰٪      | -۱۰۰.۰٪       | ۰                                    | ۰             | ۶,۰۶۷,۷۵۰,۶۴۰                        | ۶۰,۹۱۳        | صندوق طلای کهریا - KB         |               |
| -۱۰۰.۰٪      | -۱۰۰.۰٪       | ۰                                    | ۰             | ۳۵۷,۰۰۷,۶۶۰                          | ۱۲,۰۰۶        | صندوق طلای دناى زاگرس - JZ    |               |
| -۱۰۰.۰٪      | -۱۰۰.۰٪       | ۰                                    | ۰             | ۶۴,۵۱۶,۴۱۷,۰۹۴                       | ۳۵۴,۹۷۱       | جمع                           |               |
| -۱۰۰.۰٪      | -۱۰۰.۰٪       | ۰                                    | ۰             | ۵۹۹,۷۴۰                              | ۱۲            | سکه - GC                      |               |
| ۰            | ۰             | ۰                                    | ۰             | ۰                                    | ۰             | زعفران - SF                   |               |
| ۰            | ۰             | ۰                                    | ۰             | ۰                                    | ۰             | زعفران - FS                   |               |
| --           | --            | ۸,۶۶۴,۳۶۵,۰۸۶                        | ۸۵۹,۰۴۵       | ۰                                    | ۰             | شمش طلا - GB                  |               |
| ۰            | ۰             | ۰                                    | ۰             | ۰                                    | ۰             | صندوق طلای لوتوس - FE         |               |
| -۱۰۰.۰٪      | -۱۰۰.۰٪       | ۰                                    | ۰             | ۱۱,۴۶۱,۹۱۴                           | ۱,۶۳۳         | صندوق طلای کهریا - KB         |               |
| ۰            | ۰             | ۰                                    | ۰             | ۰                                    | ۰             | صندوق چندکالایی نهال - NL     |               |
| ۱۳۱۰.۷٪      | ۴۲۹.۵٪        | ۷,۳۹۶,۳۸۳,۵۰۴                        | ۲۳,۲۰۲,۳۹۳    | ۵۲۴,۳۱۵,۱۱۷                          | ۴,۳۸۱,۶۹۳     | صندوق پشتوانه طلای لوتوس - TL |               |
| ۳۶۱۲۲.۳٪     | ۶۳۲۹.۳٪       | ۴۵,۴۶۷,۵۴۶                           | ۲۴۴,۲۴۸       | ۱۳۵,۵۲۴                              | ۳,۷۹۹         | صندوق طلای دانای زاگرس - JZ   |               |
| ۱۳۸۶.۹٪      | ۱۸۱.۸٪        | ۴۴۷,۳۴۹,۷۱۶                          | ۷۶۸,۸۸۵       | ۳۰,۰۸۵,۲۹۲                           | ۲۷۲,۸۲۲       | صندوق طلای کهریا - KA         |               |
| --           | --            | ۳,۹۹۵,۱۳۲,۰۵۶                        | ۳۹,۹۰۹,۰۹۳    | ۰                                    | ۰             | صندوق طلای درخشان آبان - DG   |               |
| --           | --            | ۱,۳۶۱,۱۶۶,۱۵۳                        | ۹۲۲,۰۶۳       | ۰                                    | ۰             | شمش نقره - SL                 |               |
| ۳۷۴۹.۳٪      | ۱۳۱۴.۳٪       | ۲۱,۸۰۹,۸۶۴,۰۶۰                       | ۶۵,۹۰۵,۷۲۷    | ۵۶۶,۵۸۷,۵۸۷                          | ۴,۶۵۹,۹۵۹     | جمع                           |               |
| -۶۶.۵٪       | ۱۳۱۴.۳٪       | ۲۱,۸۰۹,۸۶۴,۰۶۰                       | ۶۵,۹۰۵,۷۲۷    | ۶۵,۰۸۳,۰۰۴,۶۸۱                       | ۵,۰۱۴,۹۳۰     | جمع کل                        |               |

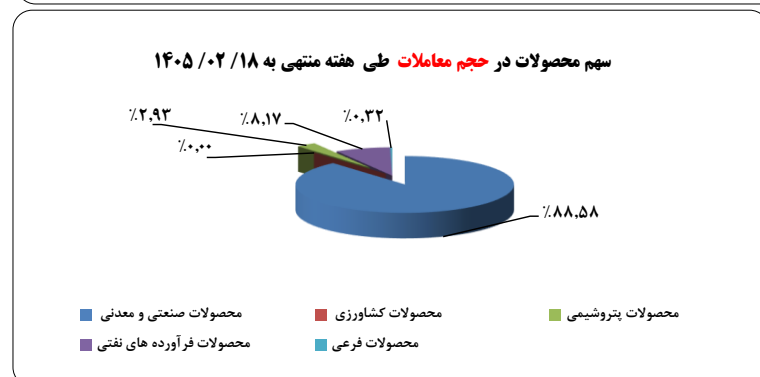
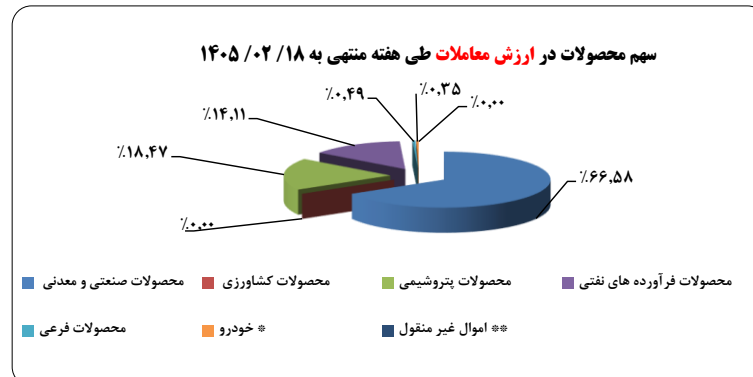
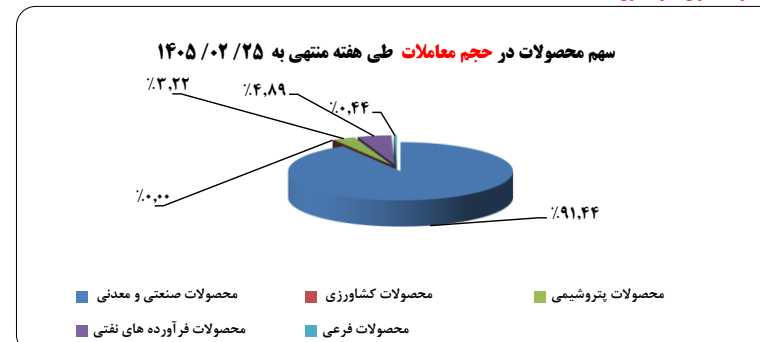
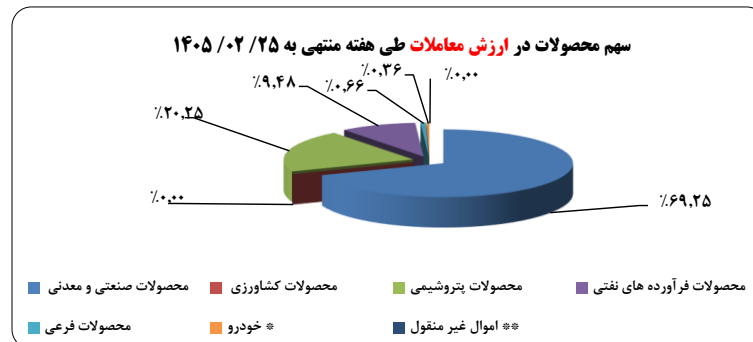
جدول شماره ۸) حجم و ارزش محصولات معامله شده در بورس کالا طی هفته مورد نظر و مقایسه با هفته قبل

| معاملات کالایی           | هفته منتهی به ۱۴۰۵/۰۲/۱۸ |                  | هفته منتهی به ۱۴۰۵/۰۲/۲۵ |                  | درصد تغییرات |        | درصد از کل |        |
|--------------------------|--------------------------|------------------|--------------------------|------------------|--------------|--------|------------|--------|
|                          | حجم (تن)                 | ارزش (هزار ریال) | حجم (تن)                 | ارزش (هزار ریال) | حجم          | ارزش   | حجم        | ارزش   |
| محصولات صنعتی و معدنی    | ۲,۹۵۶,۵۹۵                | ۶۴۲,۷۴۹,۵۳۰,۱۷۱  | ۲,۹۱۲,۷۹۱                | ۶۲۳,۵۸۰,۸۷۹,۹۹۲  | -۱.۵%        | -۲.۰%  | ۹۱.۴%      | ۶۹.۳%  |
| محصولات کشاورزی          | ۰.۰                      | ۰                | ۰.۰                      | ۰                | ۰.۰          | ۰.۰    | -          | -      |
| محصولات پتروشیمی         | ۹۷,۶۸۹                   | ۱۷۸,۲۹۶,۸۷۳,۶۵۷  | ۱۰۲,۷۱۳                  | ۱۸۲,۳۴۲,۸۷۹,۳۱۳  | ۵.۱%         | ۲.۳%   | ۳.۲%       | ۲۰.۳%  |
| محصولات فرآورده های نفتی | ۲۷۲,۵۷۸                  | ۱۳۶,۲۵۵,۵۹۹,۵۲۵  | ۱۵۵,۹۲۹                  | ۸۵,۳۹۵,۶۶۹,۹۶۸   | -۴۲.۸%       | -۳۷.۳% | ۴.۹%       | ۹.۵%   |
| محصولات فرعی             | ۱۰.۸۰۹                   | ۴,۶۹۳,۳۴۳,۸۹۶    | ۱۴,۱۵۰                   | ۵,۹۵۳,۸۷۰,۸۲۹    | ۳۰.۹%        | ۲۶.۹%  | ۰.۴%       | ۰.۷%   |
| * خودرو                  | ۳۰                       | ۳,۴۲۶,۸۶۰,۰۰۰    | ۳۰                       | ۳,۲۲۲,۳۵۵,۰۰۰    | ۰.۰%         | -۶.۰%  | ۰.۰%       | ۰.۴%   |
| ** اموال غیر منقول       | ۰                        | ۰                | ۰                        | ۰                | ۰.۰%         | ۰.۰%   | -          | -      |
| جمع معاملات کالایی       | ۳,۲۳۷,۶۷۱                | ۹۶۵,۴۲۲,۲۰۷,۲۵۰  | ۳,۱۸۵,۵۸۳                | ۹۰۰,۴۹۵,۵۵۵,۱۰۲  | -۴.۶%        | -۶.۷%  | ۱۰۰.۰%     | ۱۰۰.۰% |

| معاملات اوراق بهادار مبتنی بر کالا     | حجم (تعداد واحد معاملاتی) |                   | ارزش (هزار ریال) |                   | درصد تغییرات |        |
|--|---------------------------|-------------------|------------------|-------------------|--------------|--------|
|  | حجم                       | ارزش              | حجم              | ارزش              | حجم          | ارزش   |
| قراردادهای آتی                         | ۰                         | ۰                 | ۰                | ۰                 | ۰.۰%         | ۰.۰%   |
| قراردادهای اختیار معامله               | ۱۰,۰۵۶,۹۲۴                | ۵,۴۷۲,۹۵۱,۵۲۰     | ۱۰,۶۹۷,۳۰۰       | ۵,۲۵۴,۸۴۳,۰۳۱     | ۶.۴%         | -۴.۰%  |
| سلف موازی استاندارد                    | ۲,۴۷۱,۰۰۱                 | ۱۵۵۰۱۰,۵۷,۴۹۲     | ۶۵۶,۶۰۷          | ۴,۱۱۶,۷۰۹,۱۲۹     | -۷۳.۴%       | -۷۳.۴% |
| گواهی سپرده کالایی                     | ۲۲,۳۰۷,۰۲۸                | ۳۵۸,۲۲۱,۶۱۷,۷۹۱   | ۲۴,۳۰۶,۴۱۳       | ۳۵۹,۸۵۰,۹۸۲,۰۹۸   | ۹.۰%         | ۰.۵%   |
| صندوق سرمایه گذاری                     | ۲۲,۱۴۸,۴۵۸,۲۲۷            | ۱,۴۴۵,۸۶۳,۱۲۱,۳۶۵ | ۲۵,۳۷۵,۲۵۳,۵۹۰   | ۱,۰۹۷,۲۴۳,۸۵۷,۲۶۲ | ۱۴.۶%        | -۲۴.۱% |
| جمع معاملات اوراق بهادار مبتنی بر کالا | --                        | ۱,۸۲۵,۰۵۸,۷۴۸,۱۶۹ | --               | ۱,۴۶۶,۴۶۶,۳۹۱,۵۲۰ | --           | -۱۹.۶% |
| جمع کل معاملات شرکت بورس کالای ایران   | -                         | ۲,۷۹۰,۴۸۰,۹۵۵,۴۱۸ | -                | ۲,۳۶۶,۹۶۱,۹۴۶,۶۲۱ | -            | -۱۵.۳% |

\* واحد خودرو : عدد

\*\* واحد اموال غیر منقول : باب



جدول شماره ۹) حجم و ارزش معاملات محصولات صنعتی و معدنی طی هفته مورد نظر و مقایسه با هفته قبل

| نام کالا              | نوع قرارداد | هفته منتهی به ۱۴۰۵/۰۲/۱۸ |                  | هفته منتهی به ۱۴۰۵/۰۲/۲۵ |                  | درصد تغییرات |         | درصد از کل |      |
|-----------------------|-------------|--------------------------|------------------|--------------------------|------------------|--------------|---------|------------|------|
|                       |             | حجم (تن)                 | ارزش (هزار ریال) | حجم (تن)                 | ارزش (هزار ریال) | حجم          | ارزش    | حجم        | ارزش |
| آلومینیوم             | سلف         | .                        | .                | .                        | .                | .            | .       | .          | .    |
|                       | نسیه        | .                        | .                | .                        | .                | .            | .       | .          | .    |
|                       | نقدی        | ۶,۸۲۵                    | ۳۴,۹۱۵,۸۸۹,۸۲۵   | ۶,۷۲۵                    | ۳۲,۲۴۹,۵۶۰,۳۲۵   | -۷.۶%        | -۱.۵%   | ۵.۲%       | ۰.۲% |
| جمع                   |             |                          |                  |                          |                  |              |         |            |      |
| روی                   | سلف         | .                        | .                | .                        | .                | .            | .       | .          | .    |
|                       | نسیه        | .                        | .                | .                        | .                | .            | .       | .          | .    |
|                       | نقدی        | .                        | .                | .                        | .                | .            | .       | .          | .    |
| جمع                   |             |                          |                  |                          |                  |              |         |            |      |
| فولاد                 | سلف         | ۲۲۴,۵۰۰                  | ۱۷۴,۱۷۹,۲۰۵,۲۱۸  | ۱۳۹,۴۹۷                  | ۹۷,۳۵۴,۰۵۰,۲۹۷   | -۳۷.۹%       | -۴۴.۱%  |            |      |
|                       | نسیه        | ۳,۳۷۵                    | ۲,۱۳۶,۶۹۳,۵۷۵    | ۳,۵۵۰                    | ۲,۳۳۰,۹۵۴,۹۰۰    | ۵.۲%         | ۹.۱%    |            |      |
|                       | نقدی        | ۱۰۴,۴۲۵                  | ۶۱,۴۳۱,۷۸۹,۰۷۵   | ۱۵۰,۲۰۷                  | ۸۷,۷۱۱,۷۰۸,۶۶۶   | ۴۳.۸%        | ۴۲.۸%   |            |      |
| جمع                   |             |                          |                  |                          |                  |              |         |            |      |
| مس                    | سلف         | ۱۱۵                      | ۲,۲۲۷,۶۰۸,۴۰۰    | ۲۵۰                      | ۵۰,۵۰۸,۳۴۰,۰۰۰   | ۱۱۷.۴%       | ۱۲۶.۷%  |            |      |
|                       | نسیه        | .                        | .                | ۳۰                       | ۶۴۹,۶۱۵,۶۵۰      | --           | --      |            |      |
|                       | نقدی        | ۹,۰۲۰                    | ۱۶۷,۰۳۹,۰۳۴,۹۹۵  | ۹,۰۹۰                    | ۱۶۱,۴۰۳,۴۳۵,۳۴۸  | ۰.۸%         | -۳.۴%   |            |      |
| جمع                   |             |                          |                  |                          |                  |              |         |            |      |
| سنگ آهن               | سلف         | ۲۴۱,۰۰۰                  | ۲۲,۲۴۲,۳۹۱,۰۰۰   | ۲۷۴,۰۰۰                  | ۲۵,۸۲۵,۳۸۵,۰۰۰   | ۱۳.۷%        | ۱۶.۱%   |            |      |
|                       | نسیه        | .                        | .                | .                        | .                | .            | .       |            |      |
|                       | نقدی        | ۶۵۱,۰۰۰                  | ۴۸,۸۵۴,۸۳۵,۰۰۰   | ۵۱۵,۰۰۰                  | ۵۷,۰۴۰,۹۲۵,۰۰۰   | -۲۰.۹%       | ۱۶.۸%   |            |      |
| جمع                   |             |                          |                  |                          |                  |              |         |            |      |
| آهن اسفنجی            | سلف         | ۲۲,۰۰۰                   | ۶,۳۰۷,۵۷۶,۰۰۰    | .                        | .                | -۱۰۰.۰%      | -۱۰۰.۰% |            |      |
|                       | نسیه        | .                        | .                | .                        | .                | .            | .       |            |      |
|                       | نقدی        | ۱۰۰,۵۰۰                  | ۲۷,۶۶۳,۴۷۹,۰۵۰   | ۹۳,۵۰۰                   | ۲۵,۸۸۷,۳۱۰,۸۰۰   | -۷.۰%        | -۶.۴%   |            |      |
| جمع                   |             |                          |                  |                          |                  |              |         |            |      |
| سیمان                 | سلف         | ۲۰۰                      | ۵,۵۵۷,۰۰۰        | .                        | .                | -۱۰۰.۰%      | -۱۰۰.۰% |            |      |
|                       | نسیه        | ۱۲,۷۳۶                   | ۵۰۹,۳۸۹,۱۴۷      | ۳۴,۴۴۳                   | ۱,۸۸۴,۳۷۱,۵۵۴    | ۱۷۰.۴%       | ۲۶۹.۹%  |            |      |
|                       | نقدی        | ۱,۵۰۹,۱۵۰                | ۵۵,۴۰۳,۷۵۶,۶۵۳   | ۱,۵۰۵,۶۶۴                | ۵۶,۸۱۵,۰۸۳,۰۵۹   | -۰.۲%        | ۲.۵%    |            |      |
| جمع                   |             |                          |                  |                          |                  |              |         |            |      |
| روی (معدنی: خاک روی)  | سلف         | .                        | .                | .                        | .                | .            | .       |            |      |
|                       | نقدی        | .                        | .                | ۱۴۷,۰۰۰                  | ۵۶,۱۶۲,۲۹۸,۰۰۰   | --           | --      |            |      |
|                       | جمع         |                          |                  |                          |                  |              |         |            |      |
| سرب                   | سلف         | .                        | .                | .                        | .                | .            | .       |            |      |
|                       | نقدی        | .                        | .                | .                        | .                | .            | .       |            |      |
|                       | جمع         |                          |                  |                          |                  |              |         |            |      |
| چدن                   | سلف         | ۳۰۰                      | ۱۴۳,۳۴۲,۲۰۰      | ۳۰۰                      | ۱۴۱,۷۹۸,۰۵۰      | ۰.۰%         | -۱.۱%   |            |      |
|                       | نقدی        | ۳۰۰                      | ۱۴۳,۳۴۲,۲۰۰      | ۳۰۰                      | ۱۴۱,۷۹۸,۰۵۰      | ۰.۰%         | -۱.۱%   |            |      |
|                       | جمع         |                          |                  |                          |                  |              |         |            |      |
| تیشو                  | سلف         | ۹۴۰                      | ۲,۳۲۴,۴۰۰,۰۰۰    | ۱۲۲                      | ۲۹۴,۳۸۰,۰۰۰      | -۸۷.۰%       | -۸۷.۳%  |            |      |
|                       | نسیه        | .                        | .                | .                        | .                | .            | .       |            |      |
|                       | نقدی        | ۱۶۲                      | ۳۱۰,۲۰۴,۰۱۳      | ۱۳۳                      | ۲۵۷,۷۹۱,۶۱۱      | -۱۷.۹%       | -۱۶.۹%  |            |      |
| جمع                   |             |                          |                  |                          |                  |              |         |            |      |
| کنسانتره              | نقدی        | ۲۷                       | ۲۱,۸۱۶,۹۰۰,۰۰۰   | .                        | .                | -۱۰۰.۰%      | -۱۰۰.۰% |            |      |
| کنسانتره مولیبدن      | نقدی        | ۲۲۰                      | ۷,۰۷۴,۳۰۰,۰۰۰    | ۲۲۰                      | ۷,۷۷۳,۶۰۰,۰۰۰    | ۰.۰%         | ۹.۹%    |            |      |
| کک                    | نقدی        | .                        | .                | .                        | .                | .            | .       |            |      |
| مولیبدن               | نقدی        | ۱۰۰                      | ۵,۳۴۷,۶۰۰,۰۰۰    | ۶۰                       | ۳,۳۷۷,۰۰۰,۰۰۰    | -۴۰.۰%       | -۳۶.۹%  |            |      |
| باریت                 | نقدی        | .                        | .                | .                        | .                | .            | .       |            |      |
| قیر آند آلومینیوم     | نقدی        | .                        | .                | .                        | .                | .            | .       |            |      |
| کلینگر                | نقدی        | ۷۰,۰۰۰                   | ۲,۸۱۵,۵۷۹,۰۲۰    | ۳۳,۰۰۰                   | ۱,۳۷۰,۷۷۷,۸۳۲    | -۵۲.۹%       | -۵۱.۳%  |            |      |
| محصولات صنعتی و معدنی | سلف         | ۴۸۸,۷۵۵                  | ۲۰۷,۲۸۶,۷۳۷,۶۱۸  | ۴۱۳,۸۶۹                  | ۱۲۸,۵۲۴,۶۴۹,۲۹۷  | -۱۵.۳%       | -۳۸.۰%  |            |      |
|                       | نسیه        | ۱۶,۱۱۱                   | ۲,۶۴۶,۰۸۲,۷۲۲    | ۳۸,۰۲۳                   | ۴,۸۶۴,۹۴۲,۱۰۴    | ۱۳۶.۰%       | ۸۳.۹%   |            |      |
|                       | نقدی        | ۲,۴۵۱,۷۲۹                | ۴۳۲,۸۱۶,۷۰۹,۸۳۱  | ۲,۴۶۰,۸۹۹                | ۴۹۰,۱۹۱,۲۸۸,۵۹۱  | ۰.۴%         | ۱۳.۳%   |            |      |
| جمع کل                |             |                          |                  |                          |                  |              |         |            |      |
| * خودرو               | سلف         | ۳۰                       | ۳,۴۲۶,۸۶۰,۰۰۰    | ۳۰                       | ۳,۲۲۲,۳۵۵,۰۰۰    | ۰.۰%         | -۶.۰%   |            |      |

جدول شماره ۱۰) حجم و ارزش معاملات محصولات پتروشیمی و فرآورده های نفتی طی هفته مورد نظر و مقایسه با هفته قبل

| نام کالا                            | نوع قرارداد | هفته منتهی به ۱۴۰۵/۰۲/۱۸ |                  | هفته منتهی به ۱۴۰۵/۰۲/۲۵ |                  | درصد تغییرات |        | درصد از کل |       |
|-------------------------------------|-------------|--------------------------|------------------|--------------------------|------------------|--------------|--------|------------|-------|
|                                     |             | حجم (تن)                 | ارزش (هزار ریال) | حجم (تن)                 | ارزش (هزار ریال) | حجم          | ارزش   | حجم        | ارزش  |
| شیمیایی                             | سلف         | ۸,۰۰۰                    | ۲,۸۴۹,۷۴۴,۴۲۵    | ۱۰,۰۰۴                   | ۱۲,۵۷۳,۱۳۹,۵۰۴   | ۲۵.۱%        | ۳۴۱.۲% |            |       |
|                                     | نسبیه       | .                        | .                | .                        | .                | .            | .      |            |       |
|                                     | نقدی        | ۱۳,۸۶۱                   | ۱۹,۲۱۳,۷۵۴,۲۲۸   | ۱۴,۷۱۰                   | ۲۰,۱۷۱,۷۰۱,۳۴۱   | ۶.۱%         | ۵.۰%   |            |       |
| جمع                                 |             | ۲۱,۸۶۱                   | ۲۲,۰۶۳,۴۹۸,۶۵۳   | ۲۴,۷۱۴                   | ۲۲,۷۴۴,۸۴۰,۸۴۵   | ۱۳.۱%        | ۴۸.۴%  | ۱۸.۰%      | ۲۴.۱% |
| پلیمر                               | سلف         | ۶,۷۸۷                    | ۱۹,۴۴۶,۰۲۷,۰۸۸   | ۶,۱۰۹                    | ۱۵,۱۷۲,۸۵۶,۲۹۷   | -۱۰.۰%       | -۲۲.۰% |            |       |
|                                     | نسبیه       | .                        | .                | .                        | .                | .            | .      |            |       |
|                                     | نقدی        | ۶۸,۶۳۲                   | ۱۳۶,۵۰۸,۶۷۷,۱۲۶  | ۷۱,۵۸۰                   | ۱۳۴,۳۱۰,۱۳۷,۴۷۱  | ۴.۳%         | -۱.۷%  |            |       |
| جمع                                 |             | ۷۵,۴۱۸                   | ۱۵۵,۹۵۴,۷۰۴,۲۱۴  | ۷۷,۶۸۹                   | ۱۴۹,۲۸۲,۹۹۳,۷۶۸  | ۳.۰%         | -۴.۳%  | ۸۱.۹%      | ۷۵.۶% |
| گازها و خوراکیها                    | سلف         | .                        | .                | .                        | .                | .            | .      |            |       |
|                                     | نقدی        | ۴۱۰                      | ۲۷۸,۶۷۰,۷۹۰      | ۳۱۰                      | ۲۱۵,۰۴۴,۷۰۰      | -۲۴.۴%       | -۲۲.۸% |            |       |
|                                     | جمع         | ۴۱۰                      | ۲۷۸,۶۷۰,۷۹۰      | ۳۱۰                      | ۲۱۵,۰۴۴,۷۰۰      | -۲۴.۴%       | -۲۲.۸% | ۰.۱%       | ۰.۳%  |
| محصولات پتروشیمی                    | سلف         | ۱۴,۷۸۷                   | ۲۲,۲۹۵,۷۷۱,۵۱۳   | ۱۶,۱۱۳                   | ۲۷,۷۴۵,۹۹۵,۸۰۱   | ۹.۰%         | ۲۴.۴%  |            |       |
|                                     | نسبیه       | .                        | .                | .                        | .                | .            | .      |            |       |
|                                     | نقدی        | ۸۲,۹۰۳                   | ۱۵۶,۰۰۱,۱۰۲,۱۴۴  | ۸۶,۶۰۰                   | ۱۵۴,۵۹۶,۸۸۳,۵۱۲  | ۴.۵%         | -۰.۹%  |            |       |
| جمع کل                              |             | ۹۷,۶۸۹                   | ۱۷۸,۲۹۶,۸۷۳,۶۵۷  | ۱۰۲,۷۱۳                  | ۱۸۲,۲۴۲,۸۷۹,۳۱۳  | ۵.۱%         | ۲.۳%   | ۱۰۰%       | ۱۰۰%  |
| روغن                                | سلف         | ۱۲۰                      | ۱۰۳,۰۵۵,۸۸۰      | ۱۲۰                      | ۱۰۵,۳۰۶,۸۴۰      | ۰.۰%         | ۲.۳%   |            |       |
|                                     | نقدی        | ۴,۶۴۹                    | ۴,۸۵۶,۹۶۴,۱۶۰    | ۴,۶۸۴                    | ۴,۸۲۴,۴۰۳,۳۸۳    | ۰.۸%         | -۰.۷%  |            |       |
|                                     | جمع         | ۴,۷۶۹                    | ۴,۹۶۰,۰۲۰,۰۴۰    | ۴,۸۰۴                    | ۴,۹۲۹,۷۱۰,۲۲۳    | ۰.۷%         | -۰.۶%  | ۵.۸%       | ۳.۱%  |
| قیر                                 | سلف         | .                        | .                | .                        | .                | .            | .      |            |       |
|                                     | نسبیه       | ۱۴,۹۳۰                   | ۹,۸۳۶,۲۶۹,۴۶۰    | ۲۵,۲۵۵                   | ۱۶,۴۷۱,۹۳۹,۱۲۰   | ۶۹.۳%        | ۶۷.۵%  |            |       |
|                                     | نقدی        | ۵۰,۸۳۶                   | ۳۲,۴۱۹,۵۶۶,۸۶۸   | ۲۰,۳۴۶                   | ۱۳,۲۵۷,۹۵۸,۱۱۳   | -۶۰.۰%       | -۵۹.۱% |            |       |
| جمع                                 |             | ۶۵,۷۶۶                   | ۴۲,۲۵۵,۸۳۶,۳۲۸   | ۴۵,۶۰۱                   | ۲۹,۷۲۹,۸۹۷,۲۳۳   | -۲۰.۷%       | -۲۹.۶% | ۳۴.۸%      | ۲۹.۲% |
| وکیوم باتوم                         | سلف         | .                        | .                | .                        | .                | .            | .      |            |       |
|                                     | نسبیه       | .                        | .                | ۲,۰۰۰                    | ۷۶۱,۰۰۰,۰۰۰      | ۲۰۰%         | --     |            |       |
|                                     | نقدی        | ۱۴۷,۸۱۰                  | ۵۷,۵۲۸,۰۶۴,۰۰۰   | ۶۴,۲۶۰                   | ۲۵,۰۳۹,۹۳۰,۰۰۰   | -۵۶.۵%       | -۵۶.۵% |            |       |
| جمع                                 |             | ۱۴۷,۸۱۰                  | ۵۷,۵۲۸,۰۶۴,۰۰۰   | ۶۶,۲۶۰                   | ۲۵,۸۰۰,۹۳۰,۰۰۰   | -۵۵.۲%       | -۵۵.۲% | ۳۰.۲%      | ۴۲.۵% |
| گوگرد                               | سلف         | .                        | .                | .                        | .                | .            | .      |            |       |
|                                     | نسبیه       | .                        | .                | .                        | .                | .            | .      |            |       |
|                                     | نقدی        | ۴,۲۰۰                    | ۳,۳۸۹,۴۰۴,۸۲۱    | ۲۸,۹۰۰                   | ۱۹,۱۹۷,۰۲۶,۷۰۰   | ۵۸۸.۱%       | ۴۶۶.۴% |            |       |
| جمع                                 |             | ۴,۲۰۰                    | ۳,۳۸۹,۴۰۴,۸۲۱    | ۲۸,۹۰۰                   | ۱۹,۱۹۷,۰۲۶,۷۰۰   | ۵۸۸.۱%       | ۴۶۶.۴% | ۲۲.۵%      | ۱۸.۵% |
| لوب کات                             | سلف         | .                        | .                | .                        | .                | .            | .      |            |       |
|                                     | نسبیه       | ۶,۰۰۰                    | ۳,۵۱۳,۱۶۲,۰۰۰    | ۶,۰۰۰                    | ۳,۴۵۴,۱۷۶,۰۰۰    | ۰.۰%         | -۱.۷%  |            |       |
|                                     | نقدی        | ۴۳,۰۰۰                   | ۲۴,۱۵۷,۷۵۸,۰۰۰   | ۳,۰۰۰                    | ۱,۷۲۷,۰۸۸,۰۰۰    | -۹۳.۰%       | -۹۲.۹% |            |       |
| جمع                                 |             | ۴۹,۰۰۰                   | ۲۷,۶۷۰,۹۲۰,۰۰۰   | ۹,۰۰۰                    | ۵,۱۸۱,۲۶۴,۰۰۰    | -۸۱.۶%       | -۸۱.۳% | ۶.۱%       | ۵.۸%  |
| سلایس واکس                          | سلف         | .                        | .                | .                        | .                | .            | .      |            |       |
|                                     | نقدی        | .                        | .                | .                        | .                | .            | .      |            |       |
|                                     | جمع         | .                        | .                | .                        | .                | .            | .      | ۰.۰%       | ۰.۰%  |
| عایق رطوبتی                         | نسبیه       | ۲۵۰                      | ۱۶۹,۱۳۷,۶۴۶      | ۲۰۳                      | ۱۳۷,۱۶۹,۳۲۷      | -۱۸.۸%       | -۱۸.۹% |            |       |
|                                     | نقدی        | ۲۵۰                      | ۱۶۹,۱۳۷,۶۴۶      | ۲۰۳                      | ۱۳۷,۱۶۹,۳۲۷      | -۱۸.۸%       | -۱۸.۹% |            |       |
|                                     | جمع         | ۲۵۰                      | ۱۶۹,۱۳۷,۶۴۶      | ۲۰۳                      | ۱۳۷,۱۶۹,۳۲۷      | -۱۸.۸%       | -۱۸.۹% | ۰.۳%       | ۰.۱%  |
| فرآورده های نفتی                    | نقدی        | ۷۸۳                      | ۲۸۲,۲۱۶,۶۹۰      | ۱,۱۶۱                    | ۴۱۹,۶۷۲,۴۷۵      | ۴۸.۳%        | ۴۸.۷%  | ۰.۵%       | ۰.۷%  |
| محصولات فرآورده های نفتی            | سلف         | ۱۲۰                      | ۱۰۳,۰۵۵,۸۸۰      | ۱۲۰                      | ۱۰۵,۳۰۶,۸۴۰      | ۰.۰%         | ۲.۳%   |            |       |
|                                     | نسبیه       | ۲۰,۹۳۰                   | ۱۳,۳۴۹,۴۳۱,۴۶۰   | ۳۳,۲۵۵                   | ۲۰,۶۸۷,۱۱۵,۱۲۰   | ۵۸.۹%        | ۵۵.۰%  |            |       |
|                                     | نقدی        | ۲۵۱,۵۲۸                  | ۱۲۲,۸۰۳,۱۱۲,۱۸۵  | ۱۲۲,۵۵۴                  | ۶۴,۶۰۳,۳۴۸,۰۰۸   | -۵۱.۳%       | -۴۷.۴% |            |       |
| جمع کل                              |             | ۲۷۲,۵۷۸                  | ۱۳۶,۲۵۵,۵۹۹,۵۲۵  | ۱۵۵,۹۲۹                  | ۸۵,۳۹۵,۶۶۹,۹۶۸   | -۴۲.۸%       | -۳۷.۳% | ۱۰۰%       | ۱۰۰%  |
| محصولات پتروشیمی و فرآورده های نفتی | سلف         | ۱۴,۹۰۷                   | ۲۲,۳۹۸,۸۲۷,۳۹۳   | ۱۶,۲۳۳                   | ۲۷,۸۵۱,۳۰۲,۶۴۱   | ۸.۹%         | ۲۴.۳%  |            |       |
|                                     | نسبیه       | ۲۰,۹۳۰                   | ۱۳,۳۴۹,۴۳۱,۴۶۰   | ۳۳,۲۵۵                   | ۲۰,۶۸۷,۱۱۵,۱۲۰   | ۵۸.۹%        | ۵۵.۰%  |            |       |
|                                     | نقدی        | ۳۳۴,۴۳۱                  | ۲۷۸,۸۰۴,۲۱۴,۳۲۹  | ۲۰۹,۱۵۴                  | ۲۱۹,۲۰۰,۱۳۱,۵۲۰  | -۲۷.۵%       | -۲۱.۴% |            |       |
| جمع کل                              |             | ۳۷۰,۲۶۷                  | ۲۱۴,۵۵۲,۴۷۲,۱۸۲  | ۲۵۸,۶۴۲                  | ۲۶۷,۷۲۸,۵۴۹,۲۸۱  | -۲۰.۱%       | -۱۴.۹% |            |       |

جدول شماره ۱۱) حجم و ارزش معاملات محصولات کشاورزی طی هفته مورد نظر و مقایسه با هفته قبل

| درصد از کل |    | درصد تغییرات |   | هفته منتهی به ۱۴۰۵/۰۲/۲۵ |          | هفته منتهی به ۱۴۰۵/۰۲/۱۸ |          | نوع قرارداد | نام کالا            |
|------------|----|--------------|---|--------------------------|----------|--------------------------|----------|-------------|---------------------|
|            |    |              |   | ارزش (هزار ریال)         | حجم (تن) | ارزش (هزار ریال)         | حجم (تن) |             |                     |
|            |    | *            | * | *                        | *        | *                        | *        | سلف         | جو                  |
|            |    | *            | * | *                        | *        | *                        | *        | نسبیه       |                     |
|            |    | *            | * | *                        | *        | *                        | *        | نقدی        |                     |
| --         | -- | *            | * | *                        | *        | *                        | *        | جمع         |                     |
|            |    | *            | * | *                        | *        | *                        | *        | سلف         | ذرت                 |
|            |    | *            | * | *                        | *        | *                        | *        | نسبیه       |                     |
|            |    | *            | * | *                        | *        | *                        | *        | نقدی        |                     |
| --         | -- | *            | * | *                        | *        | *                        | *        | جمع         |                     |
|            |    | *            | * | *                        | *        | *                        | *        | سلف         | شکر                 |
|            |    | *            | * | *                        | *        | *                        | *        | نسبیه       |                     |
|            |    | *            | * | *                        | *        | *                        | *        | نقدی        |                     |
| --         | -- | *            | * | *                        | *        | *                        | *        | جمع         |                     |
|            |    | *            | * | *                        | *        | *                        | *        | نسبیه       | کنجاله ها           |
|            |    | *            | * | *                        | *        | *                        | *        | نقدی        |                     |
| --         | -- | *            | * | *                        | *        | *                        | *        | جمع         |                     |
|            |    | *            | * | *                        | *        | *                        | *        | سلف         | مرغ منجمد           |
|            |    | *            | * | *                        | *        | *                        | *        | نقدی        |                     |
| --         | -- | *            | * | *                        | *        | *                        | *        | جمع         |                     |
|            |    | *            | * | *                        | *        | *                        | *        | نسبیه       | کنسانتره و تفاله ها |
|            |    | *            | * | *                        | *        | *                        | *        | نقدی        |                     |
| --         | -- | *            | * | *                        | *        | *                        | *        | جمع         |                     |
|            |    | *            | * | *                        | *        | *                        | ۰.۰۰۰    | نسبیه       | زعفران              |
|            |    | *            | * | *                        | *        | *                        | ۰.۰۰۰    | نقدی        |                     |
| --         | -- | *            | * | *                        | *        | ۰.۰۰۰                    | ۰.۰۰۰    | جمع         |                     |
|            |    | *            | * | *                        | *        | *                        | *        | سلف         | دانه های روغنی      |
|            |    | *            | * | *                        | *        | *                        | *        | نقدی        |                     |
| --         | -- | *            | * | *                        | *        | *                        | *        | جمع         |                     |
|            |    | *            | * | *                        | *        | *                        | *        | نسبیه       | خرما                |
|            |    | *            | * | *                        | *        | *                        | *        | نقدی        |                     |
| --         | -- | *            | * | *                        | *        | *                        | *        | جمع         |                     |
|            |    | *            | * | *                        | *        | *                        | *        | سلف         | روغن خام            |
|            |    | *            | * | *                        | *        | *                        | *        | نقدی        |                     |
| --         | -- | *            | * | *                        | *        | *                        | *        | جمع         |                     |
|            |    | *            | * | *                        | *        | *                        | *        | سلف         | مرغ و جوجه          |
|            |    | *            | * | *                        | *        | *                        | *        | نقدی        |                     |
| --         | -- | *            | * | *                        | *        | *                        | *        | جمع         |                     |
|            |    | *            | * | *                        | *        | *                        | *        | سلف         | برنج                |
|            |    | *            | * | *                        | *        | *                        | *        | نقدی        |                     |
| --         | -- | *            | * | *                        | *        | *                        | *        | جمع         |                     |
| --         | -- | *            | * | *                        | *        | *                        | *        | نقدی        | پنبه مخلوج          |
| --         | -- | *            | * | *                        | *        | *                        | *        | نقدی        | گندم                |
| --         | -- | *            | * | *                        | *        | *                        | *        | نقدی        | عدس                 |
| --         | -- | *            | * | *                        | *        | *                        | *        | نقدی        | روغن                |
| --         | -- | *            | * | *                        | *        | *                        | *        | نقدی        | پسته                |
| --         | -- | *            | * | *                        | *        | *                        | *        | نقدی        | تخم مرغ             |
|            |    | *            | * | *                        | *        | *                        | *        | سلف         | محصولات کشاورزی     |
|            |    | *            | * | *                        | *        | *                        | *        | نسبیه       |                     |
|            |    | *            | * | *                        | *        | *                        | ۰.۰۰۰    | نقدی        |                     |
| --         | -- | *            | * | *                        | *        | *                        | ۰.۰۰۰    | جمع کل      |                     |

جدول شماره ۱۲) حجم و ارزش معاملات محصولات فرعی طی هفته مورد نظر و مقایسه با هفته قبل

| نام کالا         | نوع قرارداد | هفته منتهی به ۱۴۰۵/۰۲/۱۸ |                  | هفته منتهی به ۱۴۰۵/۰۲/۲۵ |                  | درصد تغییرات |             | درصد از کل |       |
|------------------|-------------|--------------------------|------------------|--------------------------|------------------|--------------|-------------|------------|-------|
|                  |             | حجم (تن)                 | ارزش (هزار ریال) | حجم (تن)                 | ارزش (هزار ریال) | حجم          | ارزش        | حجم        | ارزش  |
| فولاد            | سلف         | .                        | .                | .                        | .                | .            | .           | .          | .     |
|                  | نسبیه       | ۲,۶۰۰                    | ۱,۳۹۸,۷۸۴,۶۰۰    | ۱,۶۵۰                    | ۹۴۹,۷۴۶,۶۰۰      | -۲۲.۱%       | -۳۶.۵%      |            |       |
|                  | نقدی        | ۲,۲۷۵                    | ۱,۲۲۷,۶۲۸,۲۷۵    | ۳,۵۰۰                    | ۱,۸۲۳,۳۰۳,۴۰۰    | ۴۸.۵%        | ۵۳.۸%       |            |       |
| جمع              | ۴,۸۷۵       | ۲,۶۲۶,۴۱۲,۸۷۵            | ۵,۱۵۰            | ۲,۷۷۳,۰۵۰,۰۰۰            | ۵.۶%             | ۵.۶%         | ۴۷%         | ۳۶%        |       |
| ضایعات           | سلف         | ۱۰۱                      | ۱۲۲,۰۰۱,۱۴۷      | .                        | .                | -۱۰۰.۰%      | -۱۰۰.۰%     |            |       |
|                  | نسبیه       | .                        | .                | .                        | .                | .            | .           |            |       |
|                  | نقدی        | ۲,۶۳۳                    | ۹۶۶,۰۳۷,۵۵۶      | ۳,۰۰۰                    | ۲,۶۰۱,۵۳۵,۴۹۸    | ۱۳.۹%        | ۱۶۹.۳%      |            |       |
| جمع              | ۲,۷۳۴       | ۱,۰۸۸,۰۳۸,۷۰۳            | ۳,۰۰۰            | ۲,۶۰۱,۵۳۵,۴۹۸            | ۹.۷%             | ۱۳۹.۱%       | ۴۴%         | ۲۱%        |       |
| پلیمر            | سلف         | .                        | .                | .                        | .                | .            | .           |            |       |
|                  | نسبیه       | .                        | .                | .                        | .                | .            | .           |            |       |
|                  | نقدی        | .                        | .                | .                        | .                | .            | .           |            |       |
| جمع              | .           | .                        | .                | .                        |                  |              | --          | --         |       |
| کشاورزی          | سلف         | .                        | .                | .                        | .                | .            | .           |            |       |
|                  | نسبیه       | .                        | .                | .                        | .                | .            | .           |            |       |
|                  | نقدی        | .                        | .                | .                        | .                | .            | .           |            |       |
| جمع              | .           | .                        | .                | .                        |                  |              | --          | --         |       |
| شیمیایی          | سلف         | .                        | .                | .                        | .                | .            | .           |            |       |
|                  | نسبیه       | .                        | .                | .                        | .                | .            | .           |            |       |
|                  | نقدی        | .                        | .                | .                        | .                | .            | .           |            |       |
| جمع              | .           | .                        | .                | .                        |                  |              | --          | --         |       |
| روی              | سلف         | .                        | .                | .                        | .                | .            | .           |            |       |
|                  | نسبیه       | .                        | .                | .                        | .                | .            | .           |            |       |
|                  | نقدی        | .                        | .                | .                        | .                | .            | .           |            |       |
| جمع              | .           | .                        | .                | .                        |                  |              | --          | --         |       |
| معدنی            | سلف         | .                        | .                | .                        | .                | .            | .           |            |       |
|                  | نسبیه       | .                        | .                | .                        | .                | .            | .           |            |       |
|                  | نقدی        | .                        | .                | ۱,۰۰۰                    | ۳۶۱,۹۹۹,۰۰۰      | ۱,۰۰۰        | ۳۶۱,۹۹۹,۰۰۰ | --         | --    |
| جمع              | .           | .                        | ۱,۰۰۰            | ۳۶۱,۹۹۹,۰۰۰              | ۱,۰۰۰            | ۳۶۱,۹۹۹,۰۰۰  | ۶%          | ۷.۱%       |       |
| سولفات           | سلف         | .                        | .                | .                        | .                | .            | .           |            |       |
|                  | نسبیه       | .                        | .                | .                        | .                | .            | .           |            |       |
|                  | نقدی        | .                        | .                | .                        | .                | .            | .           |            |       |
| جمع              | .           | .                        | .                | .                        |                  |              | --          | --         |       |
| آهک              | سلف         | .                        | .                | .                        | .                | .            | .           |            |       |
|                  | نسبیه       | .                        | .                | .                        | .                | .            | .           |            |       |
|                  | نقدی        | .                        | .                | .                        | .                | .            | .           |            |       |
| جمع              | .           | .                        | .                | .                        |                  |              | --          | --         |       |
| صنعتی            | سلف         | .                        | .                | .                        | .                | .            | .           |            |       |
|                  | نسبیه       | .                        | .                | .                        | .                | .            | .           |            |       |
|                  | نقدی        | ۳,۱۰۰                    | ۸۴۳,۸۸۲,۳۱۸      | ۵,۰۰۰                    | ۲۱۶,۲۶۶,۳۳۱      | ۶۱.۳%        | -۷۴.۴%      | ۴%         | ۳۵.۳% |
| جمع              | ۳,۱۰۰       | ۸۴۳,۸۸۲,۳۱۸              | ۵,۰۰۰            | ۲۱۶,۲۶۶,۳۳۱              | ۶۱.۳%            | -۷۴.۴%       | ۴%          | ۳۵.۳%      |       |
| مس               | سلف         | .                        | .                | .                        | .                | .            | .           |            |       |
|                  | نسبیه       | .                        | .                | .                        | .                | .            | .           |            |       |
|                  | نقدی        | .                        | .                | .                        | .                | .            | .           |            |       |
| جمع              | .           | .                        | .                | .                        |                  |              | --          | --         |       |
| فرآورده های نفتی | سلف         | .                        | .                | .                        | .                | .            | .           |            |       |
|                  | نسبیه       | .                        | .                | .                        | .                | .            | .           |            |       |
|                  | نقدی        | ۱۰۰                      | ۱۳۵,۰۰۰,۰۰۰      | .                        | .                | -۱۰۰.۰%      | -۱۰۰.۰%     |            |       |
| جمع              | ۱۰۰         | ۱۳۵,۰۰۰,۰۰۰              | .                | .                        | -۱۰۰.۰%          | -۱۰۰.۰%      |             |            |       |
| روغن             | نقدی        | .                        | .                | .                        | .                | .            | .           |            |       |
|                  | نسبیه       | .                        | .                | .                        | .                | .            | .           |            |       |
|                  | جمع         | .                        | .                | .                        | .                |              |             | --         | --    |
| آلومینیوم        | نسبیه       | .                        | .                | .                        | .                | .            | .           |            |       |
|                  | نقدی        | .                        | .                | .                        | .                | .            | .           |            |       |
|                  | جمع         | .                        | .                | .                        | .                |              |             | --         | --    |
| برنج             | سلف         | .                        | .                | .                        | .                | .            | .           |            |       |
|                  | نسبیه       | .                        | .                | .                        | .                | .            | .           |            |       |
|                  | نقدی        | .                        | .                | .                        | .                | .            | .           |            |       |
| جمع              | .           | .                        | .                | .                        |                  |              | --          | --         |       |
| منیزیم           | نسبیه       | .                        | .                | .                        | .                | .            | .           |            |       |
|                  | نقدی        | .                        | .                | .                        | .                | .            | .           |            |       |
|                  | جمع         | .                        | .                | .                        | .                |              |             | --         | --    |
| نقره             | نقدی        | ۰.۰۰۰                    | .                | ۰.۰۰                     | .                | .            | .           |            |       |
|                  | نقدی        | ۰.۰۰۰                    | .                | ۰.۰۰                     | ۱,۰۲۰,۰۰۰        | .            | .           |            |       |
|                  | جمع         | ۰.۰۰۰                    | .                | ۰.۰۰                     | ۱,۰۲۰,۰۰۰        | .            | .           |            |       |
| محصولات آلیشی    | نقدی        | .                        | .                | .                        | .                | .            | .           |            |       |
|                  | نقدی        | .                        | .                | .                        | .                | .            | .           |            |       |
|                  | جمع         | .                        | .                | .                        | .                |              |             | --         | --    |
| خوراک            | نقدی        | .                        | .                | .                        | .                | .            | .           |            |       |
|                  | نقدی        | .                        | .                | .                        | .                | .            | .           |            |       |
|                  | جمع         | .                        | .                | .                        | .                |              |             | --         | --    |
| سرب              | سلف         | ۱۰۱                      | ۱۲۲,۰۰۱,۱۴۷      | .                        | .                | .            | .           |            |       |
|                  | نسبیه       | ۲,۶۰۰                    | ۱,۳۹۸,۷۸۴,۶۰۰    | ۱,۶۵۰                    | ۹۴۹,۷۴۶,۶۰۰      | -۲۲.۱%       | -۳۶.۵%      | ۱۶%        | ۱۳%   |
|                  | نقدی        | ۸,۱۰۸                    | ۳,۱۷۲,۵۵۸,۱۴۹    | ۱۲,۵۰۰                   | ۵,۰۰۴,۱۲۴,۲۲۹    | ۵۴.۳%        | ۵۷.۷%       | ۸۴%        | ۸۸%   |
| محصولات فرعی     | جمع کل      | ۱۰,۸۰۹                   | ۴,۶۹۳,۳۴۳,۸۹۶    | ۱۴,۱۵۰                   | ۵,۹۵۳,۸۷۰,۸۲۹    | ۳۰.۹%        | ۲۶.۹%       | ۱۰۰%       | ۱۰۰%  |

جدول شماره ۱۳) آمار معاملات مشتقه به تفکیک کالا طی هفته مورد نظر و مقایسه با هفته قبل

| درصد تغییرات |               | هفته منتهی به ۱۴۰۵/۰۲/۲۵ |               | هفته منتهی به ۱۴۰۵/۰۲/۱۸ |               | نام کالا                      | معاملات مشتقه |
|--------------|---------------|--------------------------|---------------|--------------------------|---------------|-------------------------------|---------------|
| ارزش         | تعداد قرارداد | ارزش (هزار ریال)         | تعداد قرارداد | ارزش (هزار ریال)         | تعداد قرارداد |                               |               |
| *            | *             | *                        | *             | *                        | *             | زیره - CS                     | آتی           |
| *            | *             | *                        | *             | *                        | *             | زعفران پوشال - OS             |               |
| *            | *             | *                        | *             | *                        | *             | زعفران نگین - SA              |               |
| *            | *             | *                        | *             | *                        | *             | پسته - PS                     |               |
| *            | *             | *                        | *             | *                        | *             | سکه - GC                      |               |
| *            | *             | *                        | *             | *                        | *             | نقره - SI                     |               |
| *            | *             | *                        | *             | *                        | *             | صندوق طلا - ET                |               |
| *            | *             | *                        | *             | *                        | *             | مس کاند - CO                  |               |
| *            | *             | *                        | *             | *                        | *             | شمش - GB                      |               |
| *            | *             | *                        | *             | *                        | *             | صندوق طلای کهربا - KB         |               |
| *            | *             | *                        | *             | *                        | *             | صندوق طلای دانای زاگرس - JZ   |               |
| *            | *             | *                        | *             | *                        | *             | جمع                           |               |
| *            | *             | *                        | *             | *                        | *             | سکه - GC                      | اختیار معامله |
| *            | *             | *                        | *             | *                        | *             | زعفران - SF                   |               |
| *            | *             | *                        | *             | *                        | *             | زعفران - FS                   |               |
| -۲۱.۰٪       | -۱۸.۹٪        | ۲,۴۵۴,۹۶۲,۲۴۵            | ۲۲۸,۲۹۲       | ۳,۱۰۸,۲۲۴,۳۷۶            | ۲۸۱,۴۶۹       | شمش طلا - GB                  |               |
| *            | *             | *                        | *             | *                        | *             | صندوق طلای لوتوس - FE         |               |
| *            | *             | *                        | *             | *                        | *             | صندوق طلای کهربا - KB         |               |
| *            | *             | *                        | *             | *                        | *             | صندوق چندکالایی نهال - NL     |               |
| ۲۰.۲٪        | ۵.۱٪          | ۱,۵۳۵,۷۷۷,۹۵۳            | ۳,۷۱۵,۳۸۱     | ۱,۲۷۷,۹۱۱,۵۹۷            | ۳,۵۳۴,۲۸۷     | صندوق پشتوانه طلای لوتوس - TL |               |
| ۴۱۶.۹٪       | ۴۹۳.۹٪        | ۳۲,۰۹۲,۶۹۶               | ۱۵۲,۱۶۱       | ۶,۲۰۸,۲۵۸                | ۲۵,۶۲۰        | صندوق طلای دانای زاگرس - JZ   |               |
| -۳۴.۷٪       | -۲۸.۱٪        | ۳۵,۷۴۶,۱۳۱               | ۴۱,۸۳۲        | ۵۴,۷۵۹,۶۶۳               | ۵۸,۲۱۱        | صندوق طلای کهربا - KA         |               |
| -۵۳.۶٪       | ۰.۵٪          | ۴۳۲,۵۲۲,۲۷۱              | ۶,۱۲۹,۹۶۲     | ۹۳۱,۳۷۳,۳۱۶              | ۶,۰۹۸,۷۲۱     | صندوق طلای درخشان آبان - DG   |               |
| ۷۰۸.۴٪       | ۶۳۳.۰٪        | ۷۶۳,۷۴۱,۷۳۷              | ۴۲۹,۶۷۲       | ۹۴,۴۷۴,۳۱۰               | ۵۸,۶۱۶        | شمش نقره - SL                 |               |
| -۴.۰٪        | ۶.۴٪          | ۵,۲۵۴,۸۴۳,۰۳۱            | ۱۰,۶۹۷,۳۰۰    | ۵,۴۷۲,۹۵۱,۵۲۰            | ۱۰,۰۵۶,۹۲۴    | جمع                           |               |
| -۴.۰٪        | ۶.۴٪          | ۵,۲۵۴,۸۴۳,۰۳۱            | ۱۰,۶۹۷,۳۰۰    | ۵,۴۷۲,۹۵۱,۵۲۰            | ۱۰,۰۵۶,۹۲۴    | جمع کل                        |               |

جدول شماره ۱۳) فهرست حجم معاملات برخی کالاها که واحد معاملاتی آن ها قابل تبدیل به تن نمی باشد

| گروه اصلی کالا | نام تجاری کالا               | دوره سال ۱۴۰۴ | دوره سال ۱۴۰۵ | گروه اصلی کالا | نام تجاری کالا               | هفته اصلی | هفته قبل |
|----------------|------------------------------|---------------|---------------|----------------|------------------------------|-----------|----------|
| بازار فرعی     | اقلام تجهیزات                | ۰             | ۰             | بازار فرعی     | اقلام تجهیزات                | ۰         | ۰        |
|                | اقلام تکمیلی خودرو           | ۱۳۴,۸۶۷       | ۸۲۲,۲۰۰       |                | اقلام تکمیلی خودرو           | ۰         | ۸۲۲,۲۰۰  |
|                | بدنه ضایعاتی خودرو           | ۰             | ۵۹            |                | بدنه ضایعاتی خودرو           | ۰         | ۱۹       |
|                | بشکه خالی                    | ۵,۱۳۸         | ۲۴۹           |                | بشکه خالی                    | ۰         | ۰        |
|                | پالت چوبی                    | ۰             | ۴۰۰           |                | پالت چوبی                    | ۴۰۰       | ۰        |
|                | تایر معدنی و راهسازی         | ۰             | ۰             |                | تایر معدنی و راهسازی         | ۰         | ۰        |
|                | تجهیزات ضایعاتی              | ۵۵۸           | ۰             |                | تجهیزات ضایعاتی              | ۰         | ۰        |
|                | چرخ خودرو ضایعاتی            | ۴۶۸           | ۰             |                | چرخ خودرو ضایعاتی            | ۰         | ۰        |
|                | ژئو ممبران                   | ۱۰,۰۰۰        | ۰             |                | ژئو ممبران                   | ۰         | ۰        |
|                | ضایعات باتری                 | ۶۶۰           | ۸۰۳           |                | ضایعات باتری                 | ۰         | ۸۰۳      |
|                | ضایعات بدنه ای خودرو         | ۱,۲۴۳         | ۶۶۲           |                | ضایعات بدنه ای خودرو         | ۰         | ۰        |
|                | ضایعات بشکه پلاستیکی         | ۹۶۸           | ۲۴            |                | ضایعات بشکه پلاستیکی         | ۰         | ۰        |
|                | ضایعات بشکه فلزی             | ۵,۵۰۰         | ۰             |                | ضایعات بشکه فلزی             | ۰         | ۰        |
|                | ضایعات صندوق چوبی            | ۶,۰۸۰         | ۰             |                | ضایعات صندوق چوبی            | ۰         | ۰        |
|                | ضایعات مونتاژی خودرو         | ۹۵۸           | ۳۷,۹۰۵        |                | ضایعات مونتاژی خودرو         | ۳۷,۸۴۵    | ۶۰       |
| صنعتی          | آریسان ۲                     | ۳۰۰           | ۰             | صنعتی          | آریسان ۲                     | ۰         | ۰        |
|                | کامیون بنز باری L۲۶۳۰        | ۲۲            | ۳۰            |                | کامیون بنز باری L۲۶۳۰        | ۳۰        | ۰        |
|                | کامیون بنز کمپرسی LK۲۶۳۰     | ۴۰            | ۳۰            |                | کامیون بنز کمپرسی LK۲۶۳۰     | ۰         | ۳۰       |
|                | کامیون کمپرسی SHACMOTOX۵۰۰۰D | ۸             | ۰             |                | کامیون کمپرسی SHACMOTOX۵۰۰۰D | ۰         | ۰        |
|                | ون فوتون وانا                | ۵۰            | ۰             |                | ون فوتون وانا                | ۰         | ۰        |