



شرکت بورس کالای ایران ۱۳۸۴

## گزارش هفتگی و تجمعی آمار معاملات



شماره گزارش: ۴۰

تاریخ گزارش: ۱۴۰۴/۱۰/۲۸

## آمار معاملات در بورس کالا

صفحه

- ۱ جدول شماره (۱) حجم و ارزش محصولات معامله شده طی دوره سال ۱۴۰۴ و مقایسه با دوره سال قبل .....
- ۲ نمودار شماره (۱) سهم و مقایسه محصولات معامله شده طی دوره سال ۱۴۰۴ و مقایسه با دوره سال قبل .....
- ۳ جدول شماره (۲) حجم و ارزش محصولات معامله شده طی دوره سال ۱۴۰۴ به تفکیک قراردادهای .....
- ۴ جدول شماره (۳) حجم و ارزش تجمعی معاملات محصولات صنعتی و معدنی .....
- ۵ جدول شماره (۴) حجم و ارزش تجمعی معاملات محصولات پتروشیمی و فرآورده های نفتی .....
- ۶ جدول شماره (۵) حجم و ارزش تجمعی معاملات محصولات کشاورزی .....
- ۷ جدول شماره (۶) حجم و ارزش تجمعی معاملات محصولات بازار فرعی .....
- ۸ جدول شماره (۷) حجم و ارزش تجمعی معاملات بازار مشتقه .....
- ۹ جدول شماره (۸) حجم و ارزش هفتگی محصولات معامله شده .....
- ۱۰ جدول شماره (۹) حجم و ارزش هفتگی معاملات محصولات صنعتی و معدنی .....
- ۱۱ جدول شماره (۱۰) حجم و ارزش هفتگی معاملات محصولات پتروشیمی و فرآورده های نفتی .....
- ۱۲ جدول شماره (۱۱) حجم و ارزش هفتگی معاملات محصولات کشاورزی .....
- ۱۳ جدول شماره (۱۲) حجم و ارزش هفتگی معاملات محصولات بازار فرعی .....
- ۱۴ جدول شماره (۱۳) حجم و ارزش هفتگی معاملات بازار مشتقه .....
- ۱۵ جدول شماره (۱۴) فهرست حجم معاملات محصولاتی که واحد آن ها قابل تبدیل به تن نمی باشد .....

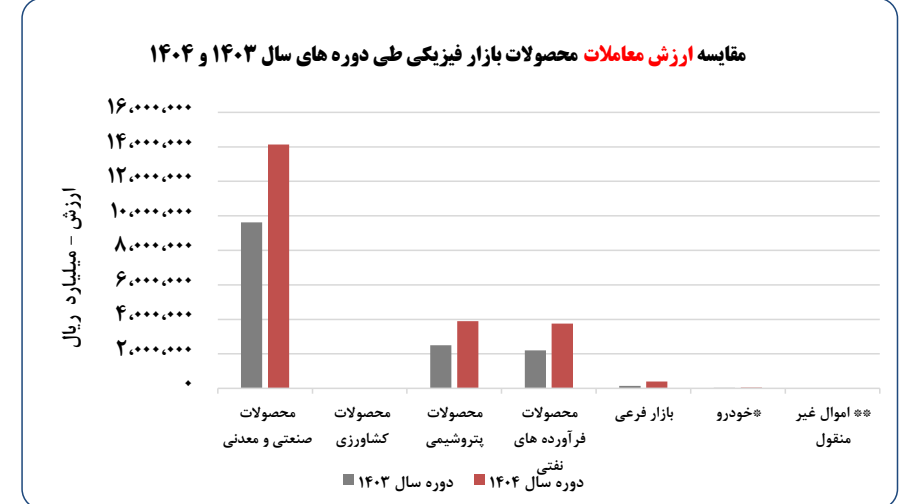
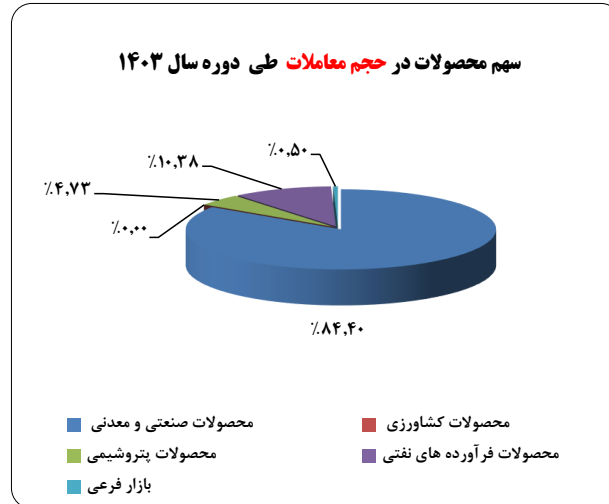
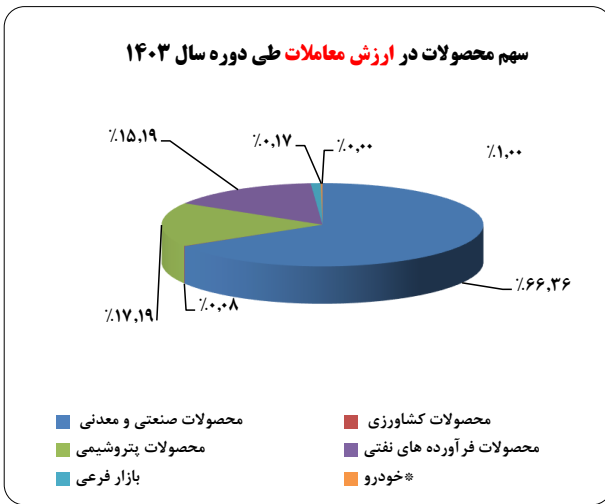
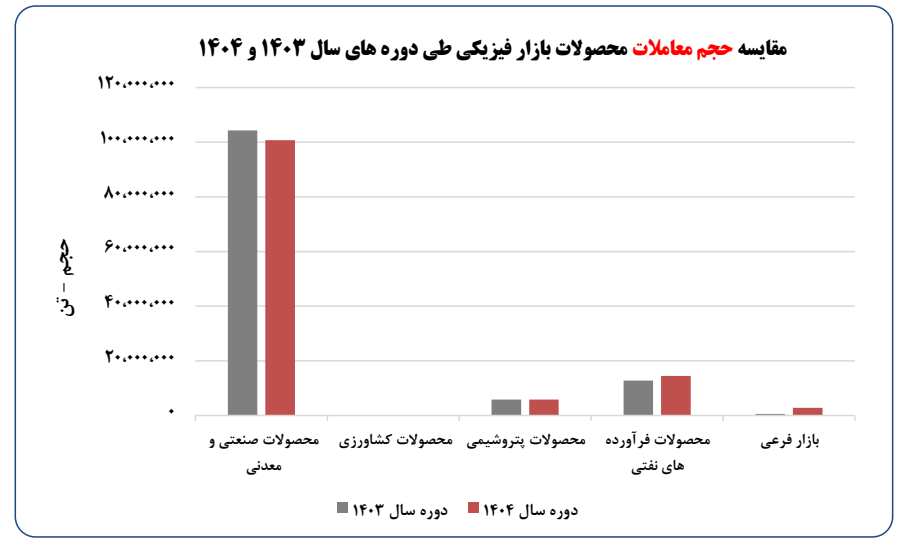
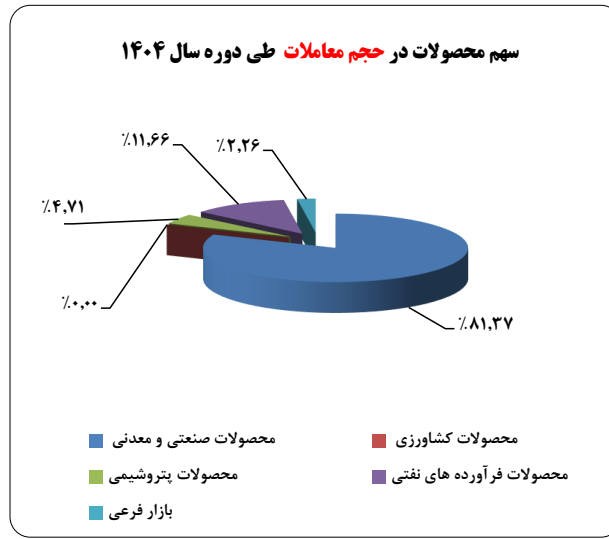
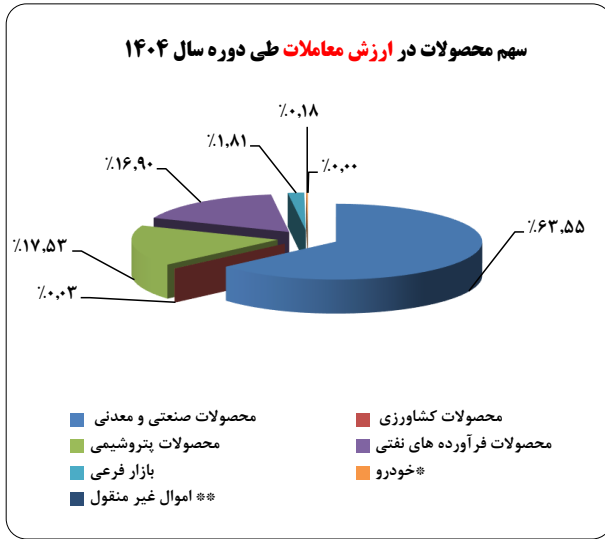
جدول شماره ۱) حجم و ارزش محصولات معامله شده در بورس کالا طی دوره سال ۱۴۰۴ و مقایسه با دوره سال قبل

| بازار فیزیکی                         |                   | از تاریخ ۱۴۰۳/۰۱/۰۱ لغایت ۱۴۰۳/۱۰/۲۶ |                   | از تاریخ ۱۴۰۴/۰۱/۰۱ لغایت ۱۴۰۴/۱۰/۲۶ |                   | درصد تغییرات     |         | درصد از کل |      |
|--------------------------------------|-------------------|--------------------------------------|-------------------|--------------------------------------|-------------------|------------------|---------|------------|------|
|                                      | حجم (تن)          | ارزش (هزار ریال)                     | حجم (تن)          | ارزش (هزار ریال)                     | حجم (تن)          | ارزش (هزار ریال) |         | حجم        | ارزش |
| محصولات صنعتی و معدنی                | ۱۰۴,۲۹۰,۵۴۹       | ۹,۶۳۷,۳۱۷,۵۱۹,۶۹۹                    | ۱۰۰,۷۵۵,۰۵۴       | ۱۴,۱۴۰,۳۳۳,۰۶۰,۱۹۱                   | -۳٪               | ۴۷٪              | ۸۱.۴٪   | ۶۳.۵٪      |      |
| محصولات کشاورزی                      | ۱۲.۲              | ۱۱,۳۷۳,۴۴۲,۴۶۰                       | ۶.۳۴              | ۶,۲۱۷,۰۲۶,۲۴۴                        | -۴۸٪              | -۴۵٪             | ۰٪      | ۰٪         |      |
| محصولات پتروشیمی                     | ۵,۸۳۸,۹۷۹         | ۲,۴۹۴,۳۱۷,۱۴۷,۸۴۸                    | ۵,۸۳۴,۵۴۷         | ۳,۹۰۱,۲۰۶,۵۰۰,۹۵۸                    | -۰.۱٪             | ۵۶٪              | ۴.۷٪    | ۱۷.۵٪      |      |
| محصولات فرآورده های نفتی             | ۱۲,۸۲۶,۳۲۴        | ۲,۲۰۴,۴۶۵,۳۵۱,۴۳۳                    | ۱۴,۴۴۱,۰۱۷        | ۳,۷۶۰,۶۲۰,۲۸۰,۳۹۷                    | ۱۳٪               | ۷۱٪              | ۱۱.۷٪   | ۱۶.۹٪      |      |
| بازار فرعی                           | ۶۱۷,۴۲۹           | ۱۴۵,۵۰۹,۰۲۴,۶۱۸                      | ۲,۷۹۵,۲۵۷         | ۴۰۲,۲۵۵,۴۰۱,۹۹۵                      | ۳۵۳٪              | ۱۷۶٪             | ۲.۳٪    | ۱.۸٪       |      |
| * خودرو                              | ۷۴۸               | ۲۵,۲۹۷,۲۷۸,۰۰۰                       | ۱,۱۹۰             | ۴۰,۷۲۲,۱۹۳,۰۰۰                       | ۵۹٪               | ۶۱٪              | --      | ۰.۲٪       |      |
| ** اموال غیر منقول                   | ۰                 | ۰                                    | ۰                 | ۰                                    | --                | ۰                | --      | -          |      |
| جمع بازار فیزیکی                     | ۱۲۳,۵۷۳,۲۹۴       | ۱۴,۵۰۸,۲۷۹,۷۶۴,۰۵۸                   | ۱۲۳,۸۲۵,۸۸۱       | ۲۲,۲۵۱,۳۵۴,۶۶۲,۷۸۵                   | ۰.۲٪              | ۵۳٪              | ۱۰۰.۰٪  | ۱۰۰.۰٪     |      |
| بازار مشتقه                          | تعداد قرارداد     | ارزش (هزار ریال)                     | تعداد قرارداد     | ارزش (هزار ریال)                     | تعداد قرارداد     | ارزش (هزار ریال) | قرارداد | ارزش       |      |
| قراردادهای آتی                       | ۲,۷۴۶,۰۳۹         | ۳۰۲,۶۵۳,۵۷۲,۱۹۷                      | ۲,۴۸۴,۳۱۶         | ۳۰۸,۳۸۱,۰۰۸,۸۸۶                      | -۱۰٪              | ۱.۹٪             | -۱۰٪    | ۱.۹٪       |      |
| قراردادهای اختیار معامله             | ۳۲,۲۹۷,۲۱۷        | ۱,۴۶۶,۲۹۶,۳۱۵                        | ۷۹,۸۷۳,۹۴۳        | ۱۴,۷۳۶,۶۴۵,۶۷۶                       | ۱۴۷٪              | ۹۰.۵٪            | ۱۴۷٪    | ۹۰.۵٪      |      |
| جمع قراردادهای مشتقه                 | ۳۵,۰۴۳,۲۵۶        | ۳۰۴,۱۱۹,۸۶۸,۵۱۳                      | ۸۲,۳۵۸,۲۵۹        | ۳۲۳,۱۱۷,۶۵۴,۵۶۱                      | ۱۳۵٪              | ۶٪               | ۱۳۵٪    | ۶٪         |      |
| بازار ابزارهای مالی                  | تعداد قرارداد     | ارزش (هزار ریال)                     | تعداد قرارداد     | ارزش (هزار ریال)                     | تعداد قرارداد     | ارزش (هزار ریال) | قرارداد | ارزش       |      |
| سلف موازی استاندارد                  | ۲۲,۸۳۱,۳۰۸        | ۵۴,۰۳۹,۱۹۹,۳۵۵                       | ۳۸,۳۹۶,۴۱۶        | ۱۰۶,۰۷۶,۷۰۹,۹۰۵                      | ۶۸٪               | ۹۶٪              | ۶۸٪     | ۹۶٪        |      |
| گواهی سپرده کالا                     | ۱۸۷,۹۵۵,۶۰۷       | ۲۸۳,۲۱۶,۸۳۵,۶۲۳                      | ۴۷۳,۰۰۲,۶۵۷       | ۴۹۷,۴۰۵,۷۶۱,۸۶۵                      | ۱۵۲٪              | ۷۶٪              | ۱۵۲٪    | ۷۶٪        |      |
| صندوق سرمایه گذاری                   | ۴۷,۳۱۹,۹۹۶,۴۵۴    | ۲,۳۹۰,۹۹۹,۲۸۵,۰۸۵                    | ۱۹۱,۲۰۸,۰۵۶,۵۲۱   | ۱۳,۹۶۵,۶۱۹,۵۷۸,۷۶۰                   | ۳۰۴٪              | ۴۸۴٪             | ۳۰۴٪    | ۴۸۴٪       |      |
| جمع بازار ابزارهای مالی              | ۴۷,۵۳۰,۷۸۳,۳۶۹    | ۲,۷۲۸,۲۵۵,۳۲۰,۰۶۲                    | ۱۹۱,۷۱۹,۴۵۵,۵۹۴   | ۱۴,۵۶۹,۱۰۲,۰۵۰,۵۳۱                   | ۳۰۳٪              | ۴۳۴٪             | ۳۰۳٪    | ۴۳۴٪       |      |
| بازار گواهی سپرده بورس کالا          | حجم (تعداد گواهی) | ارزش (هزار ریال)                     | حجم (تعداد گواهی) | ارزش (هزار ریال)                     | حجم (تعداد گواهی) | ارزش (هزار ریال) | حجم     | ارزش       |      |
| گواهی سپرده بورس کالا                | ۱۰۷,۳۷۱,۶۰۴       | ۵۹۴,۰۸۵,۳۹۳,۸۸۱                      | ۲۴۱,۶۱۹,۲۹۹       | ۲,۴۴۹,۱۰۴,۵۱۳,۱۸۵                    | ۱۲۵٪              | ۳۱۲٪             | ۱۲۵٪    | ۳۱۲٪       |      |
| جمع کل معاملات شرکت بورس کالای ایران | -                 | ۱۸,۱۳۴,۷۴۰,۳۴۶,۵۱۳                   | -                 | ۳۹,۵۹۲,۶۷۸,۶۸۱,۰۶۲                   | -                 | ۱۱۸٪             | -       |            |      |

\* واحد خودرو : عدد

\*\* واحد اموال غیر منقول : باب

نمودار شماره ۱) سهم و مقایسه محصولات معامله شده در بورس کالا طی دوره سال ۱۴۰۴ و مقایسه با دوره سال قبل



جدول شماره ۲) آمار معاملات محصولات صنعتی و معدنی، پتروشیمی و فرآورده های نفتی، کشاورزی و بازار فرعی به تفکیک قراردادهای طی دوره سال ۱۴۰۴ و مقایسه با دوره سال قبل

| درصد تغییرات |        | از تاریخ ۱۴۰۳/۰۱/۰۱ لغایت ۱۴۰۴/۱۰/۲۶ |             | از تاریخ ۱۴۰۳/۰۱/۰۱ لغایت ۱۴۰۳/۱۰/۲۶ |             | نوع قرارداد | گروه اصلی کالا           |
|--------------|--------|--------------------------------------|-------------|--------------------------------------|-------------|-------------|--------------------------|
| ارزش         | حجم    | ارزش (هزار ریال)                     | حجم (تن)    | ارزش (هزار ریال)                     | حجم (تن)    |             |                          |
| ۸۷.۷%        | ۲۵.۵%  | ۷,۵۱۰,۶۸۸,۶۲۳,۶۸۸                    | ۲۳,۱۲۱,۰۵۳  | ۴,۰۰۰,۸۵۰,۶۰۴,۴۷۲                    | ۱۸,۴۲۰,۲۹۰  | سلف         | محصولات صنعتی و معدنی    |
| ۶۳.۶%        | ۲۴.۹%  | ۱۹۸,۲۲۱,۲۷۵,۰۱۹                      | ۱,۱۹۷,۳۲۵   | ۱۲۱,۱۳۷,۱۰۷,۲۱۸                      | ۹۵۸,۵۹۹     | نسبیه       |                          |
| ۱۷.۰%        | -۱۰.۰% | ۶,۴۷۲,۱۴۵,۳۵۴,۴۸۴                    | ۷۶,۴۳۶,۶۷۶  | ۵,۵۳۰,۶۲۷,۰۸۶,۰۰۹                    | ۸۴,۹۱۱,۶۶۰  | نقدی        |                          |
| ۴۶.۹%        | -۳.۴%  | ۱۴,۱۸۱,۰۵۵,۲۵۳,۱۹۱                   | ۱۰۰,۷۵۵,۰۵۴ | ۹,۶۵۲,۶۱۴,۷۹۷,۶۹۹                    | ۱۰۴,۲۹۰,۵۴۹ | جمع         |                          |
| ۳۵.۸%        | -۱۰.۹% | ۱,۲۴۰,۸۰۲,۱۸۶,۶۸۷                    | ۱,۷۹۷,۴۳۴   | ۹۱۳,۸۰۷,۷۹۳,۹۲۹                      | ۲,۰۱۸,۲۲۳   | سلف         | محصولات پتروشیمی         |
| ۵۵۳۱%        | ۴۶۸۳%  | ۴,۳۲۱,۶۶۲,۳۸۰                        | ۵,۵۴۸       | ۷۶,۷۴۷,۰۱۹                           | ۱۱۶         | نسبیه       |                          |
| ۶۸.۱%        | ۵.۵%   | ۲,۶۵۶,۰۸۲,۶۵۱,۸۹۱                    | ۴,۰۳۱,۵۶۵   | ۱,۵۸۰,۴۳۲,۶۰۶,۹۰۰                    | ۳,۸۲۰,۶۴۰   | نقدی        |                          |
| ۵۶.۴%        | -۰.۱%  | ۳,۹۰۱,۲۰۶,۵۰۰,۹۵۸                    | ۵,۸۳۴,۵۴۷   | ۲,۴۹۴,۳۱۷,۱۴۷,۸۴۸                    | ۵,۸۳۸,۹۷۹   | جمع         |                          |
| ۵۳۸.۴%       | ۴۶۱.۸% | ۴۱,۲۷۸,۸۶۱,۹۸۲                       | ۱۰۴,۷۴۵     | ۶,۴۶۶,۲۱۰,۶۷۵                        | ۱۸,۶۴۶      | سلف         | محصولات فرآورده های نفتی |
| -۱۵.۰%       | -۴۶.۵% | ۶۱۴,۱۰۱,۱۹۹,۱۸۲                      | ۲,۲۷۸,۹۳۷   | ۷۲۲,۵۹۰,۷۷۳,۶۵۳                      | ۴,۲۶۳,۲۲۷   | نسبیه       |                          |
| ۱۱۰.۵%       | ۴۱.۱%  | ۳,۱۰۵,۲۴۰,۲۱۹,۲۳۳                    | ۱۲,۰۵۷,۳۴۵  | ۱,۴۷۵,۴۰۸,۳۶۷,۱۰۵                    | ۸,۵۴۴,۴۵۱   | نقدی        |                          |
| ۷۰.۶%        | ۱۳.۶%  | ۳,۷۶۰,۶۲۰,۲۸۰,۳۹۷                    | ۱۴,۴۴۱,۰۱۷  | ۲,۲۰۴,۴۶۵,۳۵۱,۴۳۳                    | ۱۲,۸۲۶,۳۲۴  | جمع         |                          |
| •            | •      | •                                    | •           | •                                    | •           | سلف         | محصولات کشاورزی          |
| •            | •      | •                                    | •           | •                                    | •           | نسبیه       |                          |
| -۴۵.۳%       | -۴۷.۹% | ۶,۲۱۷,۰۲۶,۲۴۴                        | ۶           | ۱۱,۳۷۳,۴۴۲,۴۶۰                       | ۱۲          | نقدی        |                          |
| -۴۵.۳%       | -۴۷.۹% | ۶,۲۱۷,۰۲۶,۲۴۴                        | ۶           | ۱۱,۳۷۳,۴۴۲,۴۶۰                       | ۱۲          | جمع         |                          |
| ۵۳.۷%        | ۱۳.۵%  | ۸۴,۹۲۹,۳۳۱,۳۵۸                       | ۲۴۸,۰۰۲     | ۵۵,۲۵۵,۸۷۳,۱۹۴                       | ۲۱۸,۵۱۶     | سلف         | بازار فرعی               |
| ۲۲۴.۸%       | ۱۲۸.۴% | ۴۸,۱۹۵,۹۰۸,۸۵۰                       | ۱۲۶,۴۳۵     | ۱۴,۸۴۰,۷۱۸,۸۰۲                       | ۵۵,۳۶۵      | نسبیه       |                          |
| ۲۵۶.۹%       | ۶۰۴.۷% | ۲۶۹,۱۳۰,۱۶۱,۷۸۷                      | ۲,۴۲۰,۸۲۰   | ۷۵,۴۱۲,۴۳۲,۶۲۲                       | ۳۴۳,۵۴۸     | نقدی        |                          |
| ۱۷۶.۴%       | ۳۵۲.۷% | ۴۰۲,۲۵۵,۴۰۱,۹۹۵                      | ۲,۷۹۵,۲۵۷   | ۱۴۵,۵۰۹,۰۲۴,۶۱۸                      | ۶۱۷,۴۲۹     | جمع         |                          |
| •            | --     | •                                    | •           | •                                    | •           | نقدی        | اموال غیر منقول          |
| ۷۸.۴%        | ۲۲.۲%  | ۸,۸۷۷,۶۹۹,۰۰۳,۷۱۵                    | ۲۵,۲۷۱,۲۳۴  | ۴,۹۷۶,۳۸۰,۴۸۲,۲۷۰                    | ۲۰,۶۷۵,۶۷۵  | سلف         | کل معاملات               |
| ۰.۷%         | -۳۱.۶% | ۸۶۴,۸۴۰,۰۴۵,۴۳۱                      | ۳,۶۰۸,۲۳۵   | ۸۵۸,۶۴۵,۳۴۶,۶۹۲                      | ۵,۲۷۷,۳۰۷   | نسبیه       |                          |
| ۴۴.۲%        | -۲.۷%  | ۱۲,۵۰۸,۸۱۵,۴۱۳,۶۳۹                   | ۹۴,۹۴۶,۴۱۲  | ۸,۶۷۳,۲۵۳,۹۳۵,۰۹۵                    | ۹۷,۶۲۰,۳۱۱  | نقدی        |                          |
| ۵۳.۴%        | ۰.۲%   | ۲۲,۲۵۱,۳۵۴,۴۶۲,۷۸۵                   | ۱۲۳,۸۲۵,۸۸۱ | ۱۴,۵۰۸,۲۷۹,۷۶۴,۰۵۸                   | ۱۲۳,۵۷۳,۲۹۴ | جمع کل      |                          |

جدول شماره ۳) حجم و ارزش معاملات محصولات صنعتی و معدنی طی دوره سال ۱۴۰۴ و مقایسه با دوره سال قبل

| نام کالا             | نوع قرارداد | از تاریخ ۱۴۰۳/۰۱/۰۱ لغایت ۱۴۰۳/۱۰/۲۶ |                   | از تاریخ ۱۴۰۴/۰۱/۰۱ لغایت ۱۴۰۴/۱۰/۲۶ |                    | درصد تغییرات |         | در صد از کل |        |
|----------------------|-------------|--------------------------------------|-------------------|--------------------------------------|--------------------|--------------|---------|-------------|--------|
|                      |             | حجم (تن)                             | ارزش (هزار ریال)  | حجم (تن)                             | ارزش (هزار ریال)   | حجم          | ارزش    | حجم         | ارزش   |
| آلومینیوم            | سلف         | ۱۵,۲۴۰                               | ۵,۳۱۵,۲۹۷,۶۵۰     | ۱,۱۰۰                                | ۳,۷۳۱,۰۱۰,۵۰۰      | -۹۲.۸%       | -۲۸.۵%  |             |        |
|                      | نسبیه       | ۵۱۰                                  | ۷۴۴,۸۵۰,۸۷۵       | ۲۴۵                                  | ۵۸۵,۶۸۶,۶۱۰        | -۵۲.۰%       | -۲۱.۴%  |             |        |
|                      | نقدی        | ۳۷۱,۵۴۰                              | ۴۴۲,۶۶۵,۲۰۹,۴۵۵   | ۴۳۳,۹۶۵                              | ۷۸۱,۸۲۰,۴۶۸,۴۹۰    | ۱۶.۸%        | ۷۶.۶%   |             |        |
|                      | جمع         | ۳۸۷,۲۹۰                              | ۴۴۸,۶۲۵,۳۵۷,۹۸۰   | ۴۳۵,۳۱۰                              | ۷۸۶,۱۳۷,۱۶۵,۶۰۰    | ۱۲.۴%        | ۷۵.۳%   | ۰.۴%        | ۵.۶%   |
| روی                  | سلف         | .                                    | .                 | .                                    | .                  | .            | .       | .           | .      |
|                      | نسبیه       | .                                    | .                 | .                                    | .                  | .            | .       | .           | .      |
|                      | نقدی        | ۴۲,۱۵۰                               | ۶۶,۴۴۳,۳۹۱,۳۲۰    | ۴۸,۵۱۱                               | ۱۲۰,۹۸۶,۶۹۲,۶۵۲    | ۱۵.۱%        | ۸۲.۱%   |             |        |
|                      | جمع         | ۴۲,۱۵۰                               | ۶۶,۴۴۳,۳۹۱,۳۲۰    | ۴۸,۵۱۱                               | ۱۲۰,۹۸۶,۶۹۲,۶۵۲    | ۱۵.۱%        | ۸۲.۱%   | ۰.۰%        | ۰.۹%   |
| فولاد                | سلف         | ۱۱,۹۷۲,۹۱۰                           | ۳,۴۹۲,۴۵۰,۸۰۳,۱۹۵ | ۱۳,۳۷۲,۲۸۸                           | ۵,۱۷۲,۹۸۴,۷۲۳,۶۱۲  | ۱۱.۶۹%       | ۴۸.۱%   |             |        |
|                      | نسبیه       | ۳۱۱,۴۳۴                              | ۸۳,۳۱۴,۳۴۰,۵۶۸    | ۲۷۴,۵۵۰                              | ۱۴۱,۵۷۵,۵۷۵,۵۶۹    | ۲۰.۳%        | ۶۹.۹%   |             |        |
|                      | نقدی        | ۳,۶۷۴,۲۸۴                            | ۸۶۸,۸۷۵,۱۹۵,۶۶۵   | ۳,۷۳۱,۶۸۷                            | ۱,۳۴۹,۱۴۷,۳۲۱,۱۹۹  | ۱.۳%         | ۴۳.۸%   |             |        |
|                      | جمع         | ۱۵,۹۵۸,۶۲۸                           | ۴,۴۴۴,۶۴۰,۳۳۹,۲۲۸ | ۱۷,۴۷۸,۶۲۵                           | ۶,۵۶۳,۷۰۷,۶۳۰,۳۸۰  | ۹.۴۶%        | ۴۷.۷%   | ۱۷.۳%       | ۴۶.۴%  |
| مس                   | سلف         | ۲۵,۹۶۷                               | ۱۴۹,۸۳۳,۹۵۶,۰۵۹   | ۱۷۷,۹۷۰                              | ۱,۵۸۶,۹۰۱,۱۷۵,۱۰۰  | ۵۸.۵۴%       | ۹۵۹.۱%  |             |        |
|                      | نسبیه       | ۳,۱۵۵                                | ۱۷,۵۰۶,۰۴۸,۷۰۰    | ۲,۳۳۰                                | ۲۳,۲۸۶,۵۷۸,۳۱۵     | -۲۶.۱%       | ۳۳.۰%   |             |        |
|                      | نقدی        | ۳۱۴,۵۲۶                              | ۱,۳۸۲,۹۹۲,۴۶۱,۹۳۵ | ۱۲۶,۸۶۰                              | ۸۱۷,۹۸۶,۴۱۳,۵۵۲    | -۵۹.۶۷%      | -۳۶.۳%  |             |        |
|                      | جمع         | ۳۴۳,۶۴۸                              | ۱,۴۵۰,۳۳۲,۴۶۶,۹۹۴ | ۳۰۷,۱۶۰                              | ۲,۴۲۸,۱۷۴,۱۶۶,۸۶۷  | -۱۰.۶%       | ۶۷.۴%   | ۰.۳%        | ۱۷.۳%  |
| کنسانتره             | نقدی        | ۴۹۴                                  | ۵۳,۳۵۲,۰۰۵,۰۰۰    | ۶۱۲                                  | ۱۵۸,۲۰۰,۰۵۰,۰۰۰    | ۲۳.۹%        | ۱۹۶.۵%  | ۰.۰۰%       | ۱.۱%   |
| کنسانتره مولیبیدن    | نقدی        | ۷,۸۵۰                                | ۶۴,۷۷۵,۶۸۰,۰۰۰    | ۸,۸۹۰                                | ۱۲۹,۷۸۶,۸۴۰,۰۰۰    | ۱۳.۳%        | ۱۰۰.۴%  | ۰.۰%        | ۰.۹%   |
| کک                   | نقدی        | ۱۰,۹۰۰                               | ۱,۲۵۸,۲۳۶,۱۵۰     | ۸,۰۰۰                                | ۱,۱۸۱,۲۰۷,۳۰۰      | -۲۶.۶%       | -۶.۱%   | ۰.۰%        | ۰.۰%   |
| سنگ آهن              | سلف         | ۴,۹۵۵,۶۰۰                            | ۲۱۲,۳۸۳,۹۳۳,۰۰۰   | ۸,۴۳۰,۰۰۰                            | ۵۴۸,۶۳۳,۴۶۷,۰۰۰    | ۷۰.۱%        | ۱۵۸.۳%  |             |        |
|                      | نسبیه       | ۲۷۸,۰۰۰                              | ۱۲,۷۱۲,۵۴۸,۰۰۰    | ۶۶۰,۰۰۰                              | ۲۷,۱۴۶,۶۸۰,۰۰۰     | ۶۵.۵%        | ۱۱۳.۵%  |             |        |
|                      | نقدی        | ۲۱,۴۷۳,۹۰۰                           | ۹۲۴,۲۰۷,۵۰۵,۰۰۰   | ۱۶,۰۲۲,۷۰۰                           | ۸۸۸,۷۲۷,۷۰۰,۰۰۰    | -۲۵.۴%       | -۳.۸%   |             |        |
|                      | جمع         | ۲۶,۷۰۷,۵۰۰                           | ۱,۱۴۹,۳۰۴,۹۸۶,۰۰۰ | ۲۴,۹۱۲,۷۰۰                           | ۱,۴۶۴,۵۰۷,۸۴۷,۰۰۰  | -۶.۷۳%       | ۲۷.۴%   | ۲۴.۷%       | ۱۰.۴%  |
| آهن اسفنجی           | سلف         | ۸۴۷,۷۰۰                              | ۱۰۸,۶۷۷,۷۰۴,۱۰۰   | ۸۸۸,۸۵۰                              | ۱۵۲,۴۷۶,۶۵۳,۲۵۰    | ۴.۹%         | ۴۰.۳%   |             |        |
|                      | نسبیه       | ۳۰,۰۰۰                               | ۳,۷۲۸,۰۶۵,۰۰۰     | .                                    | .                  | -۱۰۰.۰%      | -۱۰۰.۰% |             |        |
|                      | نقدی        | ۷,۶۹۶,۴۵۰                            | ۱,۰۳۳,۵۴۳,۳۴۳,۸۷۰ | ۶,۱۰۲,۰۵۰                            | ۱,۰۵۶,۳۳۵,۸۹۸,۶۴۰  | -۲۰.۷%       | ۲.۳%    |             |        |
|                      | جمع         | ۸,۵۷۴,۱۵۰                            | ۱,۱۴۵,۹۶۹,۱۱۲,۹۷۰ | ۶,۹۹۰,۹۰۰                            | ۱,۲۰۸,۸۱۳,۵۵۱,۸۹۰  | -۱۸.۵%       | ۵.۵%    | ۶.۹%        | ۸.۵%   |
| سیمان                | سلف         | ۶۰۳,۸۷۳                              | ۶,۹۹۱,۶۳۲,۴۶۸     | ۲۵۰,۷۴۵                              | ۵,۳۳۹,۴۰۱,۲۲۶      | -۵۸.۴%       | -۲۵.۱%  |             |        |
|                      | نسبیه       | ۳۳۵,۵۰۰                              | ۳,۱۳۰,۲۵۴,۰۷۵     | ۳۶۰,۲۰۰                              | ۵,۶۲۶,۷۵۴,۶۲۵      | ۷.۴%         | ۷۹.۸%   |             |        |
|                      | نقدی        | ۵۰,۴۴۳,۳۴۱                           | ۶۳۵,۰۲۱,۹۶۵,۳۳۹   | ۴۹,۳۱۱,۴۵۶                           | ۱,۰۹۹,۰۶۶,۲۷۳,۱۵۲  | -۲.۲%        | ۷۳.۱%   |             |        |
|                      | جمع         | ۵۱,۳۸۱,۷۱۴                           | ۶۴۵,۱۴۳,۸۵۱,۸۸۲   | ۴۹,۹۲۲,۴۰۱                           | ۱,۱۰۹,۹۳۲,۴۲۹,۰۰۳  | -۲.۸%        | ۷۲.۰%   | ۴۹.۵۵%      | ۷.۸۴۹% |
| روی (معدنی): خاک روی | سلف         | .                                    | .                 | .                                    | .                  | .            | .       |             |        |
|                      | نقدی        | ۸۴۴,۰۰۰                              | ۱۴۴,۰۹۰,۸۸۸,۰۰۰   | ۵۲۳,۳۰۰                              | ۱۵۳,۹۰۱,۹۲۳,۰۰۰    | -۳۸.۰%       | ۶.۸%    |             |        |
|                      | جمع         | ۸۴۴,۰۰۰                              | ۱۴۴,۰۹۰,۸۸۸,۰۰۰   | ۵۲۳,۳۰۰                              | ۱۵۳,۹۰۱,۹۲۳,۰۰۰    | -۳۸.۰%       | ۶.۸%    | ۰.۵۳%       | ۱۰.۸۸% |
|                      | سلف         | .                                    | .                 | .                                    | .                  | .            | .       |             |        |
| سرب                  | نقدی        | ۵۰                                   | ۶۵,۵۶۵,۵۵۰        | .                                    | .                  | -۱۰۰.۰%      | -۱۰۰.۰% |             |        |
|                      | جمع         | ۵۰                                   | ۶۵,۵۶۵,۵۵۰        | .                                    | .                  | -۱۰۰.۰%      | -۱۰۰.۰% | -           | -      |
| چدن                  | سلف         | .                                    | .                 | .                                    | .                  | .            | .       |             |        |
|                      | نقدی        | ۳۱,۶۷۵                               | ۶,۰۵۷,۴۳۸,۹۲۵     | ۵,۳۲۵                                | ۱,۴۳۲,۷۶۳,۰۰۰      | -۸۳.۵%       | -۷۶.۳%  |             |        |
| فروسلیس              | سلف         | .                                    | .                 | .                                    | .                  | .            | .       |             |        |
|                      | نقدی        | ۵۰۰                                  | ۷,۲۷۸,۴۰۰,۰۰۰     | ۴۲۰                                  | ۱۱,۸۴۸,۱۶۰,۰۰۰     | -۱۶.۰%       | ۶۲.۸%   |             |        |
| مولیبیدن             | نقدی        | .                                    | .                 | .                                    | .                  | .            | .       |             |        |
| باریت                | نقدی        | .                                    | .                 | .                                    | .                  | .            | .       |             |        |
| کل بازار             | سلف         | ۱۸,۴۲۰,۲۹۰                           | ۳,۹۷۵,۵۵۳,۳۲۶,۷۷۲ | ۲۳,۱۲۱,۰۵۲                           | ۷,۴۶۹,۹۶۶,۴۲۰,۶۸۸  | ۲۵.۵%        | ۸۷.۹%   |             |        |
|                      | نسبیه       | ۹۵۸,۵۹۹                              | ۱۲۱,۱۳۷,۱۰۷,۲۱۸   | ۱,۱۹۷,۳۲۵                            | ۱۹۸,۲۲۱,۲۷۵,۰۱۹    | ۲۴.۹%        | ۶۳.۶%   |             |        |
|                      | نقدی        | ۸۴,۹۱۱,۶۶۰                           | ۵,۵۳۰,۶۳۷,۰۸۶,۰۰۹ | ۷۶,۴۴۶,۶۷۶                           | ۶,۴۷۲,۱۴۵,۳۵۴,۴۸۴  | -۱۰.۰%       | ۱۷.۰%   |             |        |
|                      | جمع کل      | ۱۰۴,۲۹۰,۵۴۹                          | ۹,۶۳۷,۳۱۷,۵۱۹,۶۹۹ | ۱۰۰,۷۵۵,۰۵۴                          | ۱۴,۱۴۰,۳۳۳,۰۶۰,۱۹۱ | -۲.۴%        | ۴۶.۹%   | ۱۰۰.۰%      | ۱۰۰.۰% |
| * خودرو              | سلف         | ۷۴۸                                  | ۲۵,۲۹۷,۲۷۸,۰۰۰    | ۱,۱۹۰                                | ۴۰,۷۲۲,۱۹۳,۰۰۰     | ۵۹.۱%        | ۶۱.۰%   |             |        |

جدول شماره ۵) حجم و ارزش معاملات محصولات کشاورزی طی دوره سال ۱۴۰۴ و مقایسه با دوره سال قبل

| نام کالا              | نوع قرارداد | از تاریخ ۱۴۰۳/۰۱/۰۱ لغایت ۱۴۰۳/۱۰/۲۶ |                  | از تاریخ ۱۴۰۴/۰۱/۰۱ لغایت ۱۴۰۴/۱۰/۲۶ |                  | درصد تغییرات |        | درصد از کل |      |
|-----------------------|-------------|--------------------------------------|------------------|--------------------------------------|------------------|--------------|--------|------------|------|
|                       |             | حجم (تن)                             | ارزش (هزار ریال) | حجم (تن)                             | ارزش (هزار ریال) | حجم          | ارزش   | حجم        | ارزش |
| جو                    | سلف         | *                                    | *                | *                                    | *                | *            | *      | *          | *    |
|                       | نسیه        | *                                    | *                | *                                    | *                | *            | *      | *          | *    |
|                       | نقدی        | *                                    | *                | *                                    | *                | *            | *      | *          | *    |
|                       | جمع         | *                                    | *                | *                                    | *                | *            | *      | *          | *    |
| ذرت                   | سلف         | *                                    | *                | *                                    | *                | *            | *      | *          | *    |
|                       | نسیه        | *                                    | *                | *                                    | *                | *            | *      | *          | *    |
|                       | نقدی        | *                                    | *                | *                                    | *                | *            | *      | *          | *    |
|                       | جمع         | *                                    | *                | *                                    | *                | *            | *      | *          | *    |
| شکر                   | سلف         | *                                    | *                | *                                    | *                | *            | *      | *          | *    |
|                       | نسیه        | *                                    | *                | *                                    | *                | *            | *      | *          | *    |
|                       | نقدی        | *                                    | *                | *                                    | *                | *            | *      | *          | *    |
|                       | جمع         | *                                    | *                | *                                    | *                | *            | *      | *          | *    |
| کنجاله ها             | نسیه        | *                                    | *                | *                                    | *                | *            | *      | *          | *    |
|                       | نقدی        | *                                    | *                | *                                    | *                | *            | *      | *          | *    |
|                       | جمع         | *                                    | *                | *                                    | *                | *            | *      | *          | *    |
|                       | سلف         | *                                    | *                | *                                    | *                | *            | *      | *          | *    |
| مرغ منجمد             | نقدی        | *                                    | *                | *                                    | *                | *            | *      | *          | *    |
|                       | جمع         | *                                    | *                | *                                    | *                | *            | *      | *          | *    |
|                       | نسیه        | *                                    | *                | *                                    | *                | *            | *      | *          | *    |
|                       | نقدی        | *                                    | *                | *                                    | *                | *            | *      | *          | *    |
| کنستانتیره و تفاله ها | جمع         | *                                    | *                | *                                    | *                | *            | *      | *          | *    |
|                       | نسیه        | *                                    | *                | *                                    | *                | *            | *      | *          | *    |
|                       | نقدی        | *                                    | *                | *                                    | *                | *            | *      | *          | *    |
|                       | جمع         | *                                    | *                | *                                    | *                | *            | *      | *          | *    |
| زعفران                | نقدی        | ۱۲.۱۵۷                               | ۱۱,۳۷۳,۴۴۲,۴۶۰   | ۶.۳                                  | ۶,۲۱۷,۰۲۶,۲۴۴    | -۴۷.۹%       | -۴۵.۳% | ۱۰۰%       | ۱۰۰% |
|                       | جمع         | ۱۲                                   | ۱۱,۳۷۳,۴۴۲,۴۶۰   | ۶.۳                                  | ۶,۲۱۷,۰۲۶,۲۴۴    | -۴۷.۹%       | -۴۵.۳% | ۱۰۰%       | ۱۰۰% |
|                       | نقدی        | *                                    | *                | *                                    | *                | *            | *      | *          | *    |
| گندم                  | نقدی        | *                                    | *                | *                                    | *                | *            | *      | *          | *    |
|                       | نقدی        | *                                    | *                | *                                    | *                | *            | *      | *          | *    |
|                       | سلف         | *                                    | *                | *                                    | *                | *            | *      | *          | *    |
| دانه های روغنی        | نقدی        | *                                    | *                | *                                    | *                | *            | *      | *          | *    |
|                       | جمع         | *                                    | *                | *                                    | *                | *            | *      | *          | *    |
|                       | نقدی        | *                                    | *                | *                                    | *                | *            | *      | *          | *    |
|                       | نقدی        | *                                    | *                | *                                    | *                | *            | *      | *          | *    |
| عدس                   | نقدی        | *                                    | *                | *                                    | *                | *            | *      | *          | *    |
|                       | نقدی        | *                                    | *                | *                                    | *                | *            | *      | *          | *    |
|                       | نسیه        | *                                    | *                | *                                    | *                | *            | *      | *          | *    |
| خرما                  | نقدی        | *                                    | *                | *                                    | *                | *            | *      | *          | *    |
|                       | جمع         | *                                    | *                | *                                    | *                | *            | *      | *          | *    |
|                       | سلف         | *                                    | *                | *                                    | *                | *            | *      | *          | *    |
|                       | نقدی        | *                                    | *                | *                                    | *                | *            | *      | *          | *    |
| روغن خام              | سلف         | *                                    | *                | *                                    | *                | *            | *      | *          | *    |
|                       | نقدی        | *                                    | *                | *                                    | *                | *            | *      | *          | *    |
|                       | جمع         | *                                    | *                | *                                    | *                | *            | *      | *          | *    |
| پسته                  | نقدی        | *                                    | *                | *                                    | *                | *            | *      | *          | *    |
|                       | نقدی        | *                                    | *                | *                                    | *                | *            | *      | *          | *    |
| تخم مرغ               | سلف         | *                                    | *                | *                                    | *                | *            | *      | *          | *    |
|                       | نقدی        | *                                    | *                | *                                    | *                | *            | *      | *          | *    |
|                       | جمع         | *                                    | *                | *                                    | *                | *            | *      | *          | *    |
|                       | نقدی        | *                                    | *                | *                                    | *                | *            | *      | *          | *    |
| مرغ و جوجه            | سلف         | *                                    | *                | *                                    | *                | *            | *      | *          | *    |
|                       | نقدی        | *                                    | *                | *                                    | *                | *            | *      | *          | *    |
| پنبه مخلوج            | نقدی        | *                                    | *                | *                                    | *                | *            | *      | *          | *    |
|                       | سلف         | *                                    | *                | *                                    | *                | *            | *      | *          | *    |
| کل بازار              | نسیه        | *                                    | *                | *                                    | *                | *            | *      | *          | *    |
|                       | نقدی        | ۱۲                                   | ۱۱,۳۷۳,۴۴۲,۴۶۰   | ۶                                    | ۶,۲۱۷,۰۲۶,۲۴۴    | -۴۷.۹%       | -۴۵.۳% | ۱۰۰%       | ۱۰۰% |
|                       | جمع کل      | ۱۲                                   | ۱۱,۳۷۳,۴۴۲,۴۶۰   | ۶                                    | ۶,۲۱۷,۰۲۶,۲۴۴    | -۴۷.۹%       | -۴۵.۳% | ۱۰۰%       | ۱۰۰% |

جدول شماره ۴) حجم و ارزش معاملات محصولات پتروشیمی و فرآورده های نفتی طی دوره سال ۱۴۰۴ و مقایسه با دوره سال قبل

| نام کالا         | نوع قرارداد | از تاریخ ۱۴۰۳/۰۱/۰۱ لغایت ۱۴۰۳/۱۰/۲۶ |                   | از تاریخ ۱۴۰۴/۰۱/۰۱ لغایت ۱۴۰۴/۱۰/۲۶ |                   | درصد تغییرات |       | درصد از کل |      |
|------------------|-------------|--------------------------------------|-------------------|--------------------------------------|-------------------|--------------|-------|------------|------|
|                  |             | حجم (تن)                             | ارزش (هزار ریال)  | حجم (تن)                             | ارزش (هزار ریال)  | حجم          | ارزش  | حجم        | ارزش |
| شیمیایی          | سلف         | ۴۷۲,۴۰۷                              | ۱۶۲,۸۶۵,۵۸۵,۹۴۸   | ۳۵۵,۳۴۹                              | ۱۵۶,۹۱۱,۴۲۲,۶۶۴   | -۲۵%         | -۳۰۷% |            |      |
|                  | نسبه        | ۰                                    | ۰                 | ۵,۵۴۸                                | ۴,۳۲۱,۶۶۲,۳۸۰     | --           | --    |            |      |
|                  | نقدی        | ۱,۱۵۴,۴۵۶                            | ۳۱۸,۲۸۰,۶۳۸,۴۷۲   | ۱,۲۰۷,۵۷۳                            | ۴۹۲,۴۹۲,۲۳۸,۷۷۴   | ۴۶%          | ۵۵%   | ۸%         | ۹%   |
|                  | جمع         | ۱,۶۲۶,۸۶۲                            | ۴۸۱,۱۴۶,۲۲۴,۴۲۰   | ۱,۵۶۸,۴۷۰                            | ۶۵۳,۲۲۵,۲۳۳,۸۱۸   | -۳۶%         | ۳۶%   |            |      |
| پلیمر            | سلف         | ۱,۵۳۶,۶۹۷                            | ۷۴۸,۸۸۰,۸۸۱,۶۳۶   | ۱,۴۳۶,۱۸۵                            | ۱,۰۸۲,۳۶۴,۷۱۳,۹۱۳ | -۶۶%         | -۱۰۰% |            |      |
|                  | نسبه        | ۱۱۶                                  | ۷۶,۷۴۷,۰۱۹        | ۰                                    | ۰                 | -۱۰۰%        | -۱۰۰% |            |      |
|                  | نقدی        | ۲,۶۵۷,۹۳۴                            | ۱,۲۶۰,۲۲۴,۰۸۷,۵۴۸ | ۲,۸۱۴,۲۴۲                            | ۲,۱۶۱,۱۶۸,۰۹۵,۶۵۱ | ۵۸۸%         | ۷۱%   |            |      |
|                  | جمع         | ۴,۱۹۵,۷۴۷                            | ۲,۰۰۹,۱۸۱,۷۱۶,۲۰۲ | ۴,۲۵۰,۴۲۷                            | ۳,۲۴۳,۵۲۲,۸۰۹,۵۶۴ | ۱۲۰%         | ۶۱%   | ۲۱%        | ۴۲%  |
| گازها و خوراکیها | سلف         | ۸,۱۲۰                                | ۲,۰۶۱,۳۲۶,۳۴۵     | ۵,۹۰۰                                | ۱,۵۲۶,۰۴۰,۱۱۰     | -۲۷%         | -۲۶%  |            |      |
|                  | نقدی        | ۸,۲۵۰                                | ۱,۹۲۷,۸۸۰,۸۸۰     | ۹,۷۵۰                                | ۲,۴۲۲,۳۱۷,۴۶۶     | ۱۸۲%         | ۲۶%   |            |      |
|                  | جمع         | ۱۶,۳۷۰                               | ۳,۹۸۹,۲۰۷,۲۲۵     | ۱۵,۶۵۰                               | ۳,۹۴۸,۳۵۷,۵۷۶     | -۴۴%         | -۱%   | ۰%         | ۰%   |
|                  | سلف         | ۲,۰۱۸,۲۲۲                            | ۹۱۳,۸۰۷,۷۹۲,۹۲۹   | ۱,۷۹۷,۴۳۴                            | ۱,۲۴۰,۸۰۲,۱۸۶,۶۸۷ | -۱۰۹%        | ۳۵۸%  |            |      |
| جمع پتروشیمی     | نسبه        | ۱۱۶                                  | ۷۶,۷۴۷,۰۱۹        | ۵,۵۴۸                                | ۴,۳۲۱,۶۶۲,۳۸۰     | ۴۶۸۳%        | ۵۵۳۱% |            |      |
|                  | نقدی        | ۳,۸۲۰,۶۴۰                            | ۱,۵۸۰,۴۲۲,۶۰۶,۹۰۰ | ۴,۰۲۱,۵۶۵                            | ۲,۶۵۶,۰۸۲,۶۵۱,۸۹۱ | ۵۵۳%         | ۶۸%   |            |      |
|                  | جمع کل      | ۵,۸۳۸,۹۷۹                            | ۲,۴۹۴,۳۱۷,۱۴۷,۸۴۸ | ۵,۸۳۴,۵۴۷                            | ۳,۹۰۱,۲۰۶,۵۰۰,۹۵۸ | -۰۱%         | ۵۶%   | ۲۹%        | ۵۱%  |

|                      |        |            |                   |            |                   |        |         |      |      |
|----------------------|--------|------------|-------------------|------------|-------------------|--------|---------|------|------|
| روغن                 | سلف    | ۱۶,۹۶۶     | ۶,۳۸۲,۳۹۲,۶۷۵     | ۳۷,۱۹۵     | ۲۳,۶۹۳,۱۳۲,۰۵۷    | ۱۱۹%   | ۳۷۱,۳%  |      |      |
|                      | نقدی   | ۱۵۳,۵۹۸    | ۵۳,۰۸۶,۷۳۸,۵۲۳    | ۱۲۶,۹۶۷    | ۷۸,۵۴۸,۹۶۸,۲۲۲    | -۱۰۸%  | ۴۸۰%    |      |      |
|                      | جمع    | ۱۷۰,۵۶۴    | ۵۹,۴۶۹,۱۳۱,۱۹۸    | ۱۷۴,۱۶۲    | ۱۰۲,۲۴۲,۱۰۰,۲۷۹   | ۲,۱۳%  | ۷۱,۹%   | ۱%   | ۱%   |
|                      | سلف    | ۲۰۰        | ۲۹,۲۰۰,۰۰۰        | ۶۷,۱۲۵     | ۱۷,۵۲۰,۶۵۱,۳۷۵    | ۳۳۴۶۳% | ۵۹۹۰۲%  |      |      |
| قیح                  | نسبه   | ۳,۶۷۸,۱۳۱  | ۶۱۰,۳۶۳,۴۳۲,۶۷۱   | ۱,۴۹۳,۲۱۰  | ۴۱۱,۴۸۸,۲۴۰,۳۰۸   | -۵۹,۴% | -۳۳%    |      |      |
|                      | نقدی   | ۲,۰۱۰,۳۷۹  | ۳۵۸,۴۹۰,۳۴۳,۸۲۵   | ۴,۶۵۶,۹۷۵  | ۱,۱۷۶,۳۰۴,۵۵۱,۸۰۱ | ۱۳۱,۶% | ۲۲۸%    |      |      |
|                      | جمع    | ۵,۶۸۸,۷۱۰  | ۹۶۸,۸۵۲,۹۷۶,۴۹۶   | ۶,۲۱۷,۳۱۰  | ۱,۶۰۵,۲۱۳,۶۴۳,۴۸۴ | ۹,۳%   | ۶۶%     | ۳۱%  | ۲۱%  |
|                      | سلف    | ۰          | ۰                 | ۰          | ۰                 | ۰      | ۰       |      |      |
| وکیوم باتوم          | نسبه   | ۳۶۵,۰۰۰    | ۶۳,۲۰۲,۵۷۰,۰۰۰    | ۴۷۶,۰۰۰    | ۱۱۹,۱۴۵,۷۰۰,۰۰۰   | ۳۰%    | ۸۹%     |      |      |
|                      | نقدی   | ۴,۳۴۶,۹۶۰  | ۷۰۹,۸۷۲,۷۹۰,۰۰۰   | ۵,۱۳۴,۰۰۰  | ۱,۳۲۱,۳۰۴,۶۴۱,۰۰۰ | ۱۸,۱%  | ۸۸%     |      |      |
|                      | جمع    | ۴,۷۱۱,۹۶۰  | ۷۷۳,۰۷۵,۳۶۰,۰۰۰   | ۵,۶۱۰,۰۰۰  | ۱,۴۵۰,۴۵۰,۳۴۱,۰۰۰ | ۱۹,۱%  | ۸۸%     | ۲۸%  | ۱۹%  |
|                      | سلف    | ۱,۵۰۰      | ۵۴,۶۱۸,۰۰۰        | ۴۲۵        | ۶۵,۰۷۸,۵۵۰        | -۷۳%   | ۱۹%     |      |      |
| گوگرد                | نسبه   | ۴,۵۷۰      | ۱۳۴,۳۶۰,۴۱۰       | ۱,۰۰۰      | ۱۱۲,۱۸۴,۵۰۰       | -۷۸,۱% | -۱۶%    |      |      |
|                      | نقدی   | ۵۴۷,۸۹۰    | ۲۱,۵۵۲,۵۹۱,۴۳۹    | ۶۹۸,۴۸۵    | ۱۴۲,۴۹۹,۷۵۲,۴۵۰   | ۲۷%    | ۵۶۱%    |      |      |
|                      | جمع    | ۵۵۲,۹۶۰    | ۲۱,۷۴۱,۴۶۹,۸۴۹    | ۶۹۹,۹۱۰    | ۱۴۲,۶۷۷,۰۱۵,۵۰۰   | ۲۶%    | ۵۵۶%    | ۳%   | ۳%   |
|                      | سلف    | ۰          | ۰                 | ۰          | ۰                 | ۰      | ۰       |      |      |
| لوب کات              | نسبه   | ۲۰۶,۵۷۰    | ۴۷,۳۷۲,۴۳۶,۹۷۰    | ۲۸۹,۰۰۰    | ۷۸,۰۶۱,۷۰۱,۰۶۰    | ۴۰%    | ۶۵%     |      |      |
|                      | نقدی   | ۱,۴۵۱,۲۸۰  | ۳۲۵,۸۷۰,۱۰۹,۸۰۰   | ۱,۳۶۹,۹۰۰  | ۳۶۱,۳۲۱,۰۶۶,۴۰۰   | -۵,۶%  | ۱۱%     |      |      |
|                      | جمع    | ۱,۶۵۷,۸۵۰  | ۳۷۳,۲۴۲,۵۴۶,۷۷۰   | ۱,۶۵۸,۹۰۰  | ۴۳۹,۳۹۲,۷۴۷,۴۶۰   | ۰,۱%   | ۱۷,۷%   | ۸%   | ۶%   |
|                      | سلف    | ۰          | ۰                 | ۰          | ۰                 | ۰      | ۰       |      |      |
| سلاپس واکس           | نقدی   | ۱۱,۵۰۰     | ۲,۰۰۴,۳۰۵,۵۰۰     | ۰          | ۰                 | -۱۰۰%  | -۱۰۰%   |      |      |
|                      | جمع    | ۱۱,۵۰۰     | ۲,۰۰۴,۳۰۵,۵۰۰     | ۰          | ۰                 | -۱۰۰%  | -۱۰۰%   |      |      |
|                      | نسبه   | ۸,۹۵۶      | ۱,۵۱۸,۰۷۳,۶۰۲     | ۱۹,۷۱۷     | ۵,۲۹۳,۳۲۳,۳۱۴     | ۱۲,۰%  | ۲۴۹%    |      |      |
|                      | نقدی   | ۲,۵۹۰      | ۴۴۱,۱۰۹,۸۳۰       | ۱۰۰        | ۲۱,۱۰۹,۰۱۵        | -۹,۶%  | -۹۵%    |      |      |
| عایق رطوبتی          | جمع    | ۱۱,۵۴۶     | ۱,۹۵۹,۱۸۳,۴۳۲     | ۱۹,۸۱۷     | ۵,۳۱۴,۴۸۳,۳۲۹     | ۷۳%    | ۱۷۱%    | ۰%   | ۰%   |
|                      | نقدی   | ۲۰,۲۵۴     | ۴,۰۹۰,۳۷۸,۱۸۸     | ۶۰,۹۱۸     | ۱۵,۲۲۹,۹۵۰,۳۴۶    | ۲۰۰,۸% | ۲۷۲,۳۴% | ۰%   | ۰%   |
|                      | سلف    | ۱۸,۶۴۶     | ۶,۴۶۶,۲۱۰,۶۷۵     | ۱۰۴,۷۴۵    | ۴۱,۲۷۸,۸۶۱,۹۸۲    | ۴۳۲%   | ۵۳۸%    |      |      |
|                      | نسبه   | ۴,۲۶۳,۲۲۷  | ۷۲۲,۵۹۰,۷۷۳,۶۵۲   | ۲,۲۷۸,۹۲۷  | ۶۱۴,۱۰۱,۱۹۹,۱۸۲   | -۴۷%   | -۱۵,۰%  |      |      |
| جمع فرآورده های نفتی | نقدی   | ۸,۵۴۴,۴۵۱  | ۱,۴۷۵,۴۰۸,۳۶۷,۱۰۵ | ۱۲,۰۵۷,۳۴۵ | ۳,۱۰۵,۲۴۰,۲۱۹,۲۳۳ | ۴۱%    | ۱۱۰%    |      |      |
|                      | جمع کل | ۱۲,۸۲۶,۳۲۴ | ۲,۲۰۴,۴۶۵,۳۵۱,۴۳۲ | ۱۴,۴۴۱,۰۱۷ | ۳,۷۶۰,۸۲۰,۲۸۰,۳۹۷ | ۱۳%    | ۷۱%     | ۷۱%  | ۴۹%  |
|                      | سلف    | ۲,۰۳۶,۸۶۹  | ۹۲۰,۲۷۴,۰۰۴,۶۰۴   | ۱,۹۰۲,۱۷۹  | ۱,۲۸۲,۰۸۱,۰۴۸,۶۶۹ | -۴۶%   | ۳۹%     |      |      |
|                      | نسبه   | ۴,۲۶۳,۳۴۲  | ۷۲۲,۶۶۷,۵۲۰,۶۷۲   | ۲,۲۸۴,۴۷۵  | ۶۱۸,۴۲۲,۸۶۱,۵۶۲   | -۴۶%   | -۱۴,۴%  |      |      |
| جمع کل               | نقدی   | ۱۲,۳۶۵,۰۹۱ | ۳,۰۵۵,۸۴۰,۹۷۴,۰۰۴ | ۱۶,۰۸۸,۹۱۰ | ۵,۷۶۱,۳۲۲,۸۷۱,۱۲۴ | ۳۰,۱%  | ۸۹%     |      |      |
|                      | جمع کل | ۱۸,۶۶۵,۳۰۳ | ۴,۶۹۸,۷۸۲,۴۹۹,۲۸۰ | ۲۰,۲۷۵,۵۶۴ | ۷,۶۶۱,۸۲۶,۷۸۱,۳۵۵ | ۹%     | ۶۳%     | ۱۰۰% | ۱۰۰% |

جدول شماره ۶) حجم و ارزش معاملات محصولات بازار فرعی طی دوره سال ۱۴۰۴ و مقایسه با دوره سال قبل

| نام کالا         | نوع قرارداد | از تاریخ ۱۴۰۳/۱/۱ تا ۱۴۰۳/۱۲/۲۶ |                  | از تاریخ ۱۴۰۴/۱/۱ تا ۱۴۰۴/۱۲/۲۶ |                  | درصد تغییرات |        | درصد از کل |       |
|------------------|-------------|---------------------------------|------------------|---------------------------------|------------------|--------------|--------|------------|-------|
|                  |             | حجم (تن)                        | ارزش (هزار ریال) | حجم (تن)                        | ارزش (هزار ریال) | حجم          | ارزش   | حجم        | ارزش  |
| فولاد            | سلف         | ۱۹۸,۹۲۷                         | ۴۴,۹۱۹,۶۴۳,۲۰۰   | ۲۲۹,۹۵۰                         | ۶۸,۳۹۶,۱۳۷,۷۵۵   | ۱۶٪          | ۵۳٪    |            |       |
|                  | نسبیه       | ۵۳,۲۲۵                          | ۱۳,۸۹۶,۵۷۱,۴۵۰   | ۷۸,۶۵۰                          | ۲۵,۸۵۳,۰۴۳,۹۰۰   | ۴۸٪          | ۸۶٪    |            |       |
|                  | نقدی        | ۴۵,۸۶۱                          | ۱۰,۰۹۲,۶۲۸,۷۸۵   | ۱۰۲,۰۷۱                         | ۳۵,۸۰۲,۳۹۶,۲۰۲   | ۱۳۳٪         | ۲۵۵٪   |            |       |
| جمع              | ۲۹۸,۰۲۳     | ۶۸,۹۰۶,۸۵۳,۴۳۵                  | ۴۱۰,۶۷۱          | ۱۳۰,۰۴۹,۵۸۶,۸۵۷                 | ۸۹٪              | ۱۵٪          | ۳۳٪    | ۱۵٪        |       |
| ضایعات           | سلف         | ۳,۵۵۵                           | ۱,۵۶۱,۲۲۲,۴۵۵    | ۶,۳۶۸                           | ۱,۲۳۷,۱۷۸,۴۵۲    | ۷۹٪          | ۶۴٪    |            |       |
|                  | نسبیه       | -                               | -                | ۲,۳۰۰,۰۰۰,۰۰۰                   | -                | -            | -      |            |       |
|                  | نقدی        | ۹۷,۱۶۵                          | ۱۴,۲۳۲,۴۹۹,۸۲۸   | ۲۰,۷۶۱۹                         | ۲۴,۶۵۳,۸۱۷,۶۶۲   | ۱۱۴٪         | ۷۳٪    |            |       |
| جمع              | ۱۰۰,۷۲۰     | ۱۵,۳۳۸,۵۸۲,۲۸۳                  | ۲۳۲,۹۸۷          | ۳۸,۶۹۶,۹۹۶,۱۱۴                  | ۱۳۳٪             | ۸۷٪          | ۷٪     | ۸,۴٪       |       |
| پلیمر            | سلف         | ۲۰۰                             | ۴۹,۱۳۷,۷۰۰       | ۲۱                              | ۲۵,۲۰۰,۰۰۰       | -۹۰٪         | -۴۹٪   |            |       |
|                  | نسبیه       | -                               | -                | -                               | -                | -            | -      |            |       |
|                  | نقدی        | ۱,۴۴۵                           | ۳۹۲,۶۷۷,۵۵۵      | ۳۱۰                             | ۱۳۲,۸۸۹,۵۰۰      | -۸۵٪         | -۶۶٪   |            |       |
| جمع              | ۱,۶۴۵       | ۴۴۱,۸۱۵,۲۵۵                     | ۲۴۱              | ۱۵۸,۰۸۹,۵۰۰                     | -۸۶٪             | -۶۶٪         | ۰٪     | ۰,۰٪       |       |
| کشاورزی          | سلف         | ۸۸                              | ۳۹,۶۰۰,۰۰۰       | -                               | -                | -۱۰۰٪        | -۱۰۰٪  |            |       |
|                  | نسبیه       | -                               | -                | -                               | -                | -            | -      |            |       |
|                  | نقدی        | ۸۸                              | ۳۹,۶۰۰,۰۰۰       | -                               | -                | -۱۰۰٪        | -۱۰۰٪  |            |       |
| جمع              | ۸۸          | ۳۹,۶۰۰,۰۰۰                      | -                | -                               | -۱۰۰٪            | -۱۰۰٪        | -      | -          |       |
| شیمیایی          | سلف         | -                               | -                | -                               | -                | -            | -      |            |       |
|                  | نسبیه       | -                               | -                | -                               | -                | -            | -      |            |       |
|                  | نقدی        | ۴,۷۴۵                           | ۲,۴۴۴,۱۳۲,۷۷۵    | ۷۸۴                             | ۱,۴۱۷,۷۹۶,۳۵۳    | -۸۳٪         | -۴۲٪   | ۰,۳۵٪      | ۰,۰٪  |
| جمع              | ۴,۷۴۵       | ۲,۴۴۴,۱۳۲,۷۷۵                   | ۷۸۴              | ۱,۴۱۷,۷۹۶,۳۵۳                   | -۸۳٪             | -۴۲٪         | ۰,۳۵٪  | ۰,۰٪       |       |
| روی              | سلف         | -                               | -                | -                               | -                | -            | -      |            |       |
|                  | نسبیه       | -                               | -                | -                               | -                | -            | -      |            |       |
|                  | نقدی        | -                               | -                | -                               | -                | -            | -      |            |       |
| جمع              | -           | -                               | -                | -                               | -                | -            | -      | -          |       |
| معدنی            | سلف         | ۴,۱۰۰                           | ۲۸۵,۲۰۴,۴۰۰      | ۴۰۰                             | ۱,۴۱۷,۵۲۲,۸۰۰    | -۹۰٪         | -۳۹٪   |            |       |
|                  | نسبیه       | -                               | -                | ۱,۵۰۰                           | ۳,۴۳۵,۸۶۵,۹۵۰    | -            | -      |            |       |
|                  | نقدی        | ۱۵۰,۰۰۲                         | ۱,۶۷۷,۶۲۲,۴۶۰    | ۱۵۸,۴۵۰                         | ۱۳۹,۳۱۶,۷۸۱,۶۰۰  | ۶٪           | ۸۲,۰۵٪ | ۲۵,۸۴٪     | ۵,۷٪  |
| جمع              | ۱۵۴,۱۰۲     | ۱,۹۶۲,۷۲۶,۸۶۰                   | ۱۶۰,۳۵۰          | ۱۴۴,۱۷۰,۱۷۰,۳۵۰                 | ۴٪               | ۷۲,۵٪        | ۲۵,۸۴٪ | ۵,۷٪       |       |
| سولفات           | سلف         | -                               | -                | -                               | -                | -            | -      |            |       |
|                  | نسبیه       | -                               | -                | -                               | -                | -            | -      |            |       |
|                  | نقدی        | -                               | -                | -                               | -                | -            | -      |            |       |
| جمع              | -           | -                               | -                | -                               | -                | -            | -      | -          |       |
| آهنک             | سلف         | -                               | -                | -                               | -                | -            | -      |            |       |
|                  | نسبیه       | -                               | -                | -                               | -                | -            | -      |            |       |
|                  | نقدی        | -                               | -                | -                               | -                | -            | -      |            |       |
| جمع              | -           | -                               | -                | -                               | -                | -            | -      | -          |       |
| صنعتی            | سلف         | ۱۱,۵۹۰                          | ۸,۳۳۷,۰۳۵,۶۳۳    | ۱۰,۶۶۲                          | ۱۲,۸۴۹,۵۶۸,۹۵۱   | -۸٪          | ۵۴٪    |            |       |
|                  | نسبیه       | -                               | -                | ۲۸۵                             | ۵۹۵,۰۰۰,۰۰۰      | -            | ۳۴۳٪   |            |       |
|                  | نقدی        | ۱۲,۱۸۸                          | ۱۷,۰۷۷,۶۱۱,۱۴۰   | ۱,۸۸۹,۱۴۰                       | ۴۷,۵۰۶,۷۲۸,۸۸۳   | ۱۵۴,۰٪       | ۱۷۸٪   | ۱۵٪        | ۶۸,۰٪ |
| جمع              | ۲۳,۷۷۸      | ۲۵,۵۷۸,۵۴۶,۱۳۵                  | ۱,۹۰۰,۰۸۸        | ۶۰,۹۵۱,۲۸۷,۸۳۴                  | ۷۸۹٪             | ۱۳۸٪         | ۱۵٪    | ۶۸,۰٪      |       |
| محصولات آرایشی   | سلف         | -                               | -                | -                               | -                | -            | -      |            |       |
|                  | نسبیه       | -                               | -                | -                               | -                | -            | -      |            |       |
|                  | نقدی        | -                               | -                | -                               | -                | -            | -      |            |       |
| جمع              | -           | -                               | -                | -                               | -                | -            | -      | -          |       |
| مس               | سلف         | ۲۰                              | ۱۲۲,۲۲۲,۳۸۴      | -                               | -                | -۱۰۰٪        | -۱۰۰٪  |            |       |
|                  | نسبیه       | ۲                               | ۱۷,۶۰۲,۴۴۴       | -                               | -                | -۱۰۰٪        | -۱۰۰٪  |            |       |
|                  | نقدی        | ۲۲                              | ۱۳۹,۸۳۳,۸۲۸      | -                               | -                | -۱۰۰٪        | -۱۰۰٪  |            |       |
| جمع              | ۲۲          | ۱۳۹,۸۳۳,۸۲۸                     | -                | -                               | -۱۰۰٪            | -۱۰۰٪        | -      | -          |       |
| فرآورده های نفتی | سلف         | -                               | -                | ۶۰۰                             | ۵۰۵,۷۳۲,۴۰۰      | -            | -      |            |       |
|                  | نسبیه       | -                               | -                | ۲۶,۰۰۰                          | ۱۶,۰۱۲,۰۰۰,۰۰۰   | -            | -      |            |       |
|                  | نقدی        | ۱۸,۳۰۰                          | ۱۱,۱۶۵,۸۲۲,۶۰۰   | ۵۸,۶۷۰                          | ۱۸,۸۸۸,۶۲۳,۰۰۰   | ۳۲۱٪         | ۶۹٪    | ۹٪         | ۳,۱٪  |
| جمع              | ۱۸,۳۰۰      | ۱۱,۱۶۵,۸۲۲,۶۰۰                  | ۵۸,۶۷۰           | ۲۵,۰۶۶,۴۵۳,۰۰۰                  | ۳۶۶٪             | ۲۱۷٪         | ۹٪     | ۳,۱٪       |       |
| روغن             | سلف         | ۹,۸۹۵                           | ۲,۰۵۶,۳۵۸,۹۵۰    | ۳,۸۲۵                           | ۱,۲۵۶,۸۴۰,۰۰۰    | -۶۱٪         | -۳۹٪   |            |       |
|                  | نسبیه       | ۲,۰۰۰                           | ۴۴۶,۰۰۰,۰۰۰      | -                               | -                | -۱۰۰٪        | -۱۰۰٪  |            |       |
|                  | نقدی        | ۱۱,۸۹۵                          | ۲,۵۰۲,۳۵۸,۹۵۰    | ۳,۸۲۵                           | ۱,۲۵۶,۸۴۰,۰۰۰    | -۶۸٪         | -۵۰٪   | ۰٪         | ۰,۱٪  |
| جمع              | ۱۱,۸۹۵      | ۲,۵۰۲,۳۵۸,۹۵۰                   | ۳,۸۲۵            | ۱,۲۵۶,۸۴۰,۰۰۰                   | -۶۸٪             | -۵۰٪         | ۰٪     | ۰,۱٪       |       |
| آلومینوم         | سلف         | -                               | -                | -                               | -                | -            | -      |            |       |
|                  | نسبیه       | -                               | -                | -                               | -                | -            | -      |            |       |
|                  | نقدی        | -                               | -                | -                               | -                | -            | -      |            |       |
| جمع              | -           | -                               | -                | -                               | -                | -            | -      | -          |       |
| سرب              | سلف         | -                               | -                | -                               | -                | -            | -      |            |       |
|                  | نسبیه       | -                               | -                | -                               | -                | -            | -      |            |       |
|                  | نقدی        | -                               | -                | -                               | -                | -            | -      |            |       |
| جمع              | -           | -                               | -                | -                               | -                | -            | -      | -          |       |
| برنج             | سلف         | ۱۱۴                             | ۴۹۶,۳۸۷,۴۲۲      | -                               | -                | -۱۰۰٪        | -۱۰۰٪  |            |       |
|                  | نسبیه       | ۴۰                              | ۱۶۱,۳۵۰,۰۰۰      | -                               | -                | -۱۰۰٪        | -۱۰۰٪  |            |       |
|                  | نقدی        | ۳,۶۴۷                           | ۱۴,۳۵۰,۶۷۱,۹۹۶   | -                               | -                | -۱۰۰٪        | -۱۰۰٪  |            |       |
| جمع              | ۳,۸۰۱       | ۱۵,۰۰۰,۳۰۹,۴۱۸                  | -                | -                               | -۱۰۰٪            | -۱۰۰٪        | -      | -          |       |
| منیزیم           | سلف         | ۱۰۰                             | ۱۶۵,۰۰۰,۰۰۰      | -                               | -                | -۱۰۰٪        | -۱۰۰٪  |            |       |
|                  | نسبیه       | ۲۰۷                             | ۳۹۲,۰۷۵,۰۰۰      | ۵۱                              | ۱۶۶,۸۱۱,۵۸۷      | -۷۵٪         | -۶۳٪   |            |       |
|                  | نقدی        | ۳۰۷                             | ۵۵۷,۰۷۵,۰۰۰      | ۵۱                              | ۱۶۶,۸۱۱,۵۸۷      | -۸۳٪         | -۷۴٪   |            |       |
| جمع              | ۲,۳۵        | ۱,۴۴۴,۳۶۸,۰۵۹                   | ۰,۰۱             | ۵,۷۴۰,۰۰۰                       | -۱۰۰٪            | -۱۰۰٪        |        |            |       |
| نقره             | سلف         | ۲,۳۵                            | ۱,۴۴۴,۳۶۸,۰۵۹    | ۰,۰۱                            | ۵,۷۴۰,۰۰۰        | -۱۰۰٪        | -۱۰۰٪  |            |       |
|                  | نسبیه       | -                               | -                | -                               | -                | -            | -      |            |       |
|                  | نقدی        | -                               | -                | -                               | -                | -            | -      |            |       |
| جمع              | -           | -                               | -                | -                               | -                | -            | -      | -          |       |
| چوب              | سلف         | -                               | -                | -                               | -                | -            | -      |            |       |
|                  | نسبیه       | -                               | -                | -                               | -                | -            | -      |            |       |
|                  | نقدی        | -                               | -                | -                               | -                | -            | -      |            |       |
| جمع              | -           | -                               | -                | -                               | -                | -            | -      | -          |       |
| کل بازار         | سلف         | ۲۱۸,۵۱۶                         | ۵۵,۲۵۵,۸۷۳,۱۹۴   | ۲۴۸,۰۰۲                         | ۸۴,۹۲۹,۳۳۱,۳۵۸   | ۱۳,۵٪        | ۵۴٪    |            |       |
|                  | نسبیه       | ۵۵,۳۶۵                          | ۱۴,۸۴۰,۷۱۸,۸۰۲   | ۱۲۶,۴۴۵                         | ۴۸,۱۹۵,۹۰۴,۸۵۰   | ۱۲۸٪         | ۲۲۵٪   |            |       |
|                  | نقدی        | ۲۴۲,۵۴۸                         | ۷۵,۴۱۲,۴۲۲,۶۲۲   | ۲,۴۲۰,۸۲۰                       | ۲۶۹,۱۳۰,۱۶۱,۷۸۷  | ۶,۰۵٪        | ۲۵۷٪   |            |       |
| جمع کل           | ۶۱۷,۴۲۹     | ۱۴۵,۵۰۹,۰۲۶,۶۱۸                 | ۲,۷۹۵,۲۵۷        | ۴۰۲,۲۵۵,۴۰۱,۹۹۵                 | ۲۵۳٪             | ۱۷۶,۴٪       | ۱۰۰٪   | ۱۰۰٪       |       |

حجم محصولاتی که واحد آن ها قابل تبدیل به تن نمی باشد در صفحه ۱۵ درج گردیده است.

جدول شماره ۷) آمار معاملات بازار مشتقه به تفکیک کالا طی دوره سال ۱۴۰۴ و مقایسه با دوره سال قبل

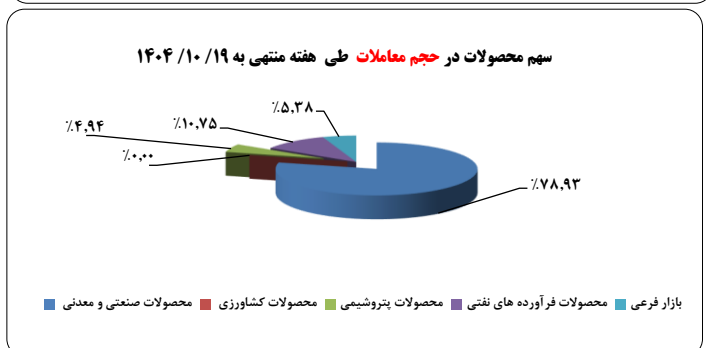
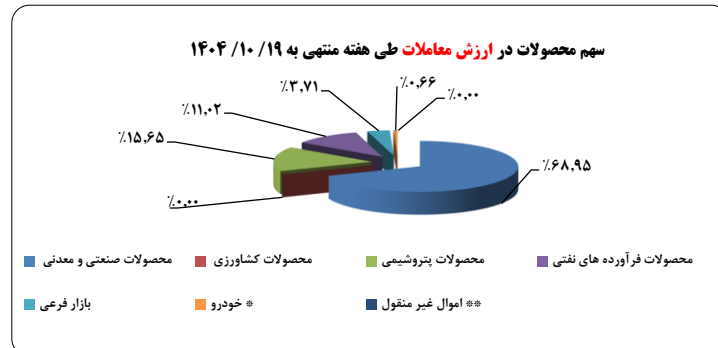
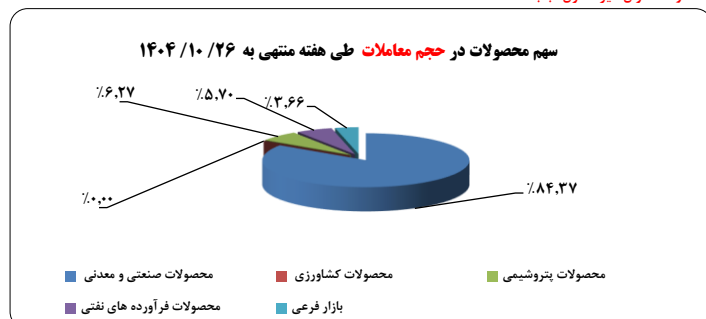
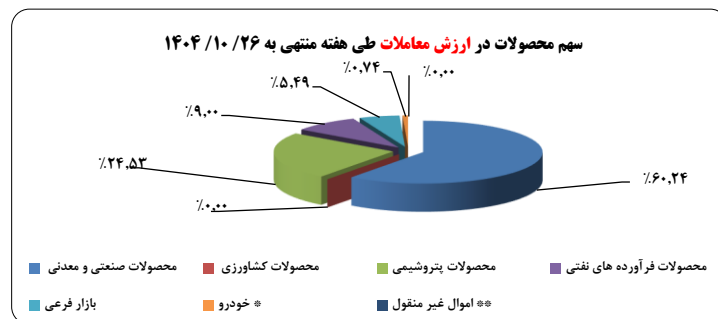
| بازار مشتقه                 | نام کالا                      | از تاریخ ۱۴۰۳/۰۱/۰۱ لغایت ۱۴۰۳/۱۰/۲۶ |                  | از تاریخ ۱۴۰۴/۰۱/۰۱ لغایت ۱۴۰۴/۱۰/۲۶ |                  | درصد تغییرات  |        |
|-----------------------------|-------------------------------|--------------------------------------|------------------|--------------------------------------|------------------|---------------|--------|
|                             |                               | تعداد قرارداد                        | ارزش (هزار ریال) | تعداد قرارداد                        | ارزش (هزار ریال) | تعداد قرارداد | ارزش   |
| آتی                         | زیره - CS                     | ۰                                    | ۰                | ۰                                    | ۰                | ۰             | ۰      |
|                             | زعفران پوشال - OS             | ۰                                    | ۰                | ۰                                    | ۰                | ۰             | ۰      |
|                             | زعفران نگین - SA              | ۱,۸۹۳,۰۴۴                            | ۱۶۸,۸۲۷,۳۰۷,۵۱۰  | ۳۲۱,۳۸۱                              | ۴۴,۲۲۵,۱۹۴,۵۴۰   | -۷۴%          | -۸۳%   |
|                             | پسته - PS                     | ۱,۵۱۴                                | ۶۳,۲۵۶,۶۱۹       | ۰                                    | ۰                | -۱۰۰%         | -۱۰۰%  |
|                             | سکه - GC                      | ۰                                    | ۰                | ۰                                    | ۰                | ۰             | ۰      |
|                             | نقره - SI                     | ۱۲۶,۸۰۱                              | ۲,۱۴۴,۹۳۳,۱۵۳    | ۱,۵۹۹,۳۰۵                            | ۵۲,۴۶۲,۲۳۵,۵۷۶   | ۲۳۴۶%         | ۱۱۶۱%  |
|                             | صندوق طلا - ET                | ۲۴۰,۸۴۳                              | ۱۰۳,۸۶۶,۲۶۴,۴۰۰  | ۱۸۹,۸۳۹                              | ۱۶۵,۱۰۰,۸۸۸,۵۰۰  | ۵۹%           | -۲۱.۳% |
|                             | مس کاتد - CO                  | ۰                                    | ۰                | ۳۰,۶۶۳                               | ۷,۱۲۳,۱۱۷,۳۴۰    | --            | --     |
|                             | شمش - GB                      | ۱۹۶,۲۱۶                              | ۱۳,۱۷۵,۴۱۵,۸۶۵   | ۱۵۴,۱۹۷                              | ۲۴,۲۷۰,۷۷۰,۰۴۰   | ۸۴%           | -۲۱%   |
|                             | صندوق طلای کهربا - KB         | ۲۶۹,۲۲۹                              | ۱۴,۱۷۲,۸۸۲,۵۳۰   | ۱۱۴,۷۰۳                              | ۱۲,۱۶۵,۹۲۸,۷۷۰   | -۱۴%          | -۵۷%   |
| صندوق طلای دنای زاگرس - JZ  | ۱۸,۳۹۲                        | ۴۰۳,۵۱۲,۱۲۰                          | ۷۴,۲۲۸           | ۳,۰۳۲,۸۷۴,۱۲۰                        | ۶۵۲%             | ۳۰۴%          |        |
| جمع                         |                               | ۲,۷۴۶,۰۳۹                            | ۳۰۲,۶۵۳,۵۷۲,۱۹۷  | ۲,۴۸۴,۳۱۶                            | ۳۰۸,۳۸۱,۰۰۸,۸۸۶  | ۱.۹%          | -۱.۰%  |
| اختیار معامله               | سکه - GC                      | ۱,۳۱۷                                | ۴۳,۱۱۹,۹۶۸       | ۱۲۱                                  | ۱۱,۲۸۷,۲۴۰       | -۷۴%          | -۹۱%   |
|                             | زعفران - SF                   | ۲۲                                   | ۵,۰۸۹            | ۰                                    | ۰                | -۱۰۰%         | -۱۰۰%  |
|                             | زعفران - FS                   | ۰                                    | ۰                | ۰                                    | ۰                | ۰             | ۰      |
|                             | شمش طلا - GB                  | ۶۲,۶۴۸                               | ۳۳,۸۳۰,۱۹۵       | ۱,۰۲۵,۷۳۰                            | ۳,۲۷۰,۴۴۵,۱۰۳    | ۹۸۶۳%         | ۱۵۳۷%  |
|                             | صندوق طلای لوتوس - FE         | ۸۱                                   | ۱,۲۵۶,۹۰۵        | ۰                                    | ۰                | -۱۰۰%         | -۱۰۰%  |
|                             | صندوق طلای کهربا - KB         | ۶۴,۷۰۷                               | ۴۵۱,۷۶۶,۱۳۵      | ۱,۸۱۴                                | ۱۶,۱۷۲,۴۸۲       | -۹۶%          | -۹۷%   |
|                             | صندوق چندکالایی نهال - NL     | ۵۳۹                                  | ۶,۱۴۰,۹۲۲        | ۰                                    | ۰                | -۱۰۰%         | -۱۰۰%  |
|                             | صندوق پشتوانه طلای لوتوس - TL | ۳۱,۳۱۹,۱۳۶                           | ۸۲۰,۷۷۳,۵۳۷      | ۵۲,۳۰۶,۸۰۶                           | ۸,۵۳۱,۷۱۳,۴۷۳    | ۹۳۹%          | ۶۷%    |
|                             | صندوق طلای دانای زاگرس - JZ   | ۱۳۵,۲۵۷                              | ۱,۴۶۸,۲۳۵        | ۷۰۸,۲۴۲                              | ۷۰,۰۱۲,۲۰۹       | ۴۶۶۸%         | ۴۲۴%   |
|                             | صندوق طلای کهربا - KA         | ۷۱۳,۵۱۰                              | ۱۰۷,۹۳۵,۳۳۰      | ۶,۸۵۹,۷۷۹                            | ۱,۸۲۵,۱۲۲,۶۴۲    | ۱۵۹۱%         | ۸۶۱%   |
| صندوق طلای درخشان آبان - DG | ۰                             | ۰                                    | ۱۸,۹۷۱,۴۵۱       | ۹۱۱,۸۹۲,۵۲۸                          | --               | --            |        |
| جمع                         |                               | ۳۲,۲۹۷,۲۱۷                           | ۱,۴۶۶,۲۹۶,۳۱۵    | ۷۹,۸۷۳,۹۴۳                           | ۱۴,۷۳۶,۶۴۵,۶۷۶   | ۹.۵%          | ۱۴۷%   |
| جمع کل                      |                               | ۳۵,۰۴۳,۲۵۶                           | ۳۰۴,۱۱۹,۸۶۸,۵۱۳  | ۸۲,۳۵۸,۲۵۹                           | ۳۲۳,۱۱۷,۶۵۴,۵۶۱  | ۶.۲۵%         | ۱۳۵%   |

جدول شماره ۸) حجم و ارزش محصولات معامله شده در بورس کالا طی هفته مورد نظر و مقایسه با هفته قبل

| بازار فیزیکی                         | هفته منتهی به ۱۴۰۴/۱۰/۱۹ |                   | هفته منتهی به ۱۴۰۴/۱۰/۲۶ |                   | درصد تغییرات  |        | درصد از کل    |        |
|--------------------------------------|--------------------------|-------------------|--------------------------|-------------------|---------------|--------|---------------|--------|
|                                      | حجم (تن)                 | ارزش (هزار ریال)  | حجم (تن)                 | ارزش (هزار ریال)  | حجم           | ارزش   | حجم           | ارزش   |
| محصولات صنعتی و معدنی                | ۲,۲۵۵,۵۶۵                | ۵۵۸,۲۸۶,۴۹۲,۴۸۲   | ۱,۹۷۵,۹۸۰                | ۳۱۸,۷۴۴,۰۱۳,۲۲۳   | -۱۲.۴%        | -۴۳%   | ۸۴.۴%         | ۶۰.۲%  |
| محصولات کشاورزی                      | ۰.۰                      | ۰                 | ۰.۰                      | ۰                 | ۰             | ۰      | -             | -      |
| محصولات پتروشیمی                     | ۱۴۱,۲۸۷                  | ۱۲۶,۷۸۵,۵۱۵,۷۶۶   | ۱۴۶,۸۷۴                  | ۱۳۹,۸۱۰,۸۷۴,۸۷۷   | ۴.۰%          | ۲.۳۹%  | ۶.۳%          | ۲۴.۵%  |
| محصولات فرآورده های نفتی             | ۳۰۷,۰۵۵                  | ۸۹,۲۷۷,۳۶۲,۹۹۹    | ۱۳۳,۳۹۹                  | ۴۷,۶۰۹,۱۹۲,۴۴۴    | -۵۶.۶%        | -۴۶.۷% | ۵.۷%          | ۹.۰%   |
| بازار فرعی                           | ۱۵۳,۶۹۶                  | ۳۰,۰۶۱,۰۸۲,۹۵۳    | ۸۵,۶۶۷                   | ۲۹,۰۶۵,۶۸۷,۸۳۹    | -۴۴%          | -۳%    | ۳.۷%          | ۵.۵%   |
| * خودرو                              | ۹۰                       | ۵,۳۲۲,۲۸۵,۰۰۰     | ۶۰                       | ۳,۹۰۰,۲۰۰,۰۰۰     | -۲۳%          | -۲۷%   | ۰.۰%          | ۰.۷%   |
| ** اموال غیر منقول                   | ۰                        | ۰                 | ۰                        | ۰                 | ۰             | ۰      | -             | -      |
| جمع بازار فیزیکی                     | ۲,۸۵۷,۶۰۳                | ۸۰۹,۹۸۲,۷۳۹,۲۰۰   | ۲,۳۴۱,۹۲۰                | ۵۲۹,۱۲۹,۹۶۸,۳۸۲   | -۱۸%          | -۳۵%   | ۱۰۰.۰%        | ۱۰۰.۰% |
| بازار مشتقه                          | تعداد قرارداد            | ارزش (هزار ریال)  | تعداد قرارداد            | ارزش (هزار ریال)  | تعداد قرارداد | ارزش   | تعداد قرارداد | ارزش   |
| قراردادهای آتی                       | ۵۳,۹۶۳                   | ۱۰,۴۲۵,۶۰۵,۰۷۲    | ۹۸,۹۲۷                   | ۱۱,۳۱۶,۱۹۵,۲۶۴    | ۸۳%           | ۹%     | ۹%            | ۹%     |
| قراردادهای اختیار معامله             | ۶,۲۳۹,۵۴۶                | ۱,۳۳۱,۰۲۳,۰۷۹     | ۸,۵۸۳,۸۱۰                | ۱,۶۳۰,۹۶۴,۷۲۲     | ۳۸%           | ۳۲%    | ۳۲%           | ۳۲%    |
| جمع قراردادهای مشتقه                 | ۶,۲۹۳,۵۰۹                | ۱۱,۶۵۶,۶۲۸,۱۵۰    | ۸,۶۸۲,۷۳۷                | ۱۲,۹۴۷,۱۵۹,۹۸۵    | ۳۸%           | ۱۱.۱%  | ۱۱.۱%         | ۱۱.۱%  |
| بازار ابزارهای مالی                  | تعداد قرارداد            | ارزش (هزار ریال)  | تعداد قرارداد            | ارزش (هزار ریال)  | تعداد قرارداد | ارزش   | تعداد قرارداد | ارزش   |
| سلف موازی استاندارد                  | ۱,۸۳۴,۲۸۶                | ۵,۰۰۳,۹۴۹,۴۵۵     | ۱۷۰,۳۵۵                  | ۱,۱۹۶,۸۲۹,۰۰۰     | -۹۱%          | -۷۶%   | -             | -      |
| گواهی سپرده کالا                     | ۸۰,۵۶۲,۲۷۹               | ۱۳,۵۱۵,۷۶۹,۸۴۰    | ۷۰,۶۸۸,۲۸۳               | ۱۱,۶۲۷,۵۹۲,۷۵۹    | -۱۳%          | -۱۴%   | -             | -      |
| صندوق سرمایه گذاری                   | ۱۰,۶۸۱,۹۵۷,۰۳۲           | ۸۷۷,۹۹۱,۶۱۰,۳۷۷   | ۹,۵۳۸,۴۶۰,۰۷۸            | ۶۹۹,۴۸۹,۲۳۶,۴۴۳   | -۱۱%          | -۲۰.۳% | -             | -      |
| جمع بازار ابزارهای مالی              | ۱۰,۶۹۱,۸۴۷,۵۹۷           | ۸۹۶,۵۱۱,۳۲۹,۶۷۱   | ۹,۵۴۵,۶۹۸,۷۱۶            | ۷۱۲,۳۱۳,۶۵۸,۲۰۲   | -۱۱%          | -۲۰.۵% | -             | -      |
| بازار گواهی سپرده بورس کالا          | حجم (تعداد گواهی)        | ارزش (هزار ریال)  | حجم (تعداد گواهی)        | ارزش (هزار ریال)  | حجم           | ارزش   | حجم           | ارزش   |
| گواهی سپرده بورس کالا                | ۸,۹۰۶,۲۸۳                | ۸۵,۷۴۶,۵۴۵,۱۹۵    | ۷,۱۰۴,۰۴۹                | ۵۳,۲۷۱,۱۶۴,۲۲۹    | -۲۰%          | -۳۸%   | -             | -      |
| جمع کل معاملات شرکت بورس کالای ایران | -                        | ۱,۸۰۳,۸۹۷,۴۴۲,۲۱۶ | -                        | ۱,۳۰۷,۶۶۱,۹۵۰,۷۹۸ | -             | -۲۷.۵% | -             | -      |

\* واحد خودرو : عدد

\*\* واحد اموال غیر منقول : باب



جدول شماره ۹) حجم و ارزش معاملات محصولات صنعتی و معدنی طی هفته مورد نظر و مقایسه با هفته قبل

| نام کالا             | نوع قرارداد | هفته منتهی به ۱۹/۱۰/۱۴۰۴ |                  | هفته منتهی به ۲۶/۱۰/۱۴۰۴ |                  | درصد تغییرات |         | درصد از کل |       |
|----------------------|-------------|--------------------------|------------------|--------------------------|------------------|--------------|---------|------------|-------|
|                      |             | حجم (تن)                 | ارزش (هزار ریال) | حجم (تن)                 | ارزش (هزار ریال) | حجم          | ارزش    | حجم        | ارزش  |
| آلومینیوم            | سلف         | ۰                        | ۰                | ۰                        | ۰                | ۰            | ۰       | ۰          | ۰     |
|                      | نسیه        | ۰                        | ۰                | ۰                        | ۰                | ۰            | ۰       | ۰          | ۰     |
|                      | نقدی        | ۱۶,۵۵۰                   | ۲۸,۵۶۸,۵۴۰,۷۲۵   | ۳,۶۸۵                    | ۱۴,۶۸۵,۶۳۹,۸۱۰   | -۷۸%         | -۴۹%    | ۰.۲%       | ۴.۶%  |
|                      | جمع         | ۱۶,۵۵۰                   | ۲۸,۵۶۸,۵۴۰,۷۲۵   | ۳,۶۸۵                    | ۱۴,۶۸۵,۶۳۹,۸۱۰   | -۷۸%         | -۴۹%    | ۰.۲%       | ۴.۶%  |
| روی                  | سلف         | ۰                        | ۰                | ۰                        | ۰                | ۰            | ۰       | ۰          | ۰     |
|                      | نسیه        | ۰                        | ۰                | ۰                        | ۰                | ۰            | ۰       | ۰          | ۰     |
|                      | نقدی        | ۱,۷۲۰                    | ۵,۷۲۰,۸۵۵,۶۲۰    | ۰                        | ۰                | -۱۰۰%        | -۱۰۰%   | ---        | ---   |
|                      | جمع         | ۱,۷۲۰                    | ۵,۷۲۰,۸۵۵,۶۲۰    | ۰                        | ۰                | -۱۰۰%        | -۱۰۰%   | ---        | ---   |
| فولاد                | سلف         | ۴۵۲,۴۶۷                  | ۲۵۲,۹۷۳,۳۰۹,۰۷۰  | ۲۱۸,۱۹۹                  | ۱۱۵,۹۸۴,۲۳۲,۲۰۲  | -۵۱.۹%       | -۵۴.۰%  | ۱۳.۱%      | ۴۲.۴% |
|                      | نسیه        | ۱۹,۲۵۶                   | ۹,۷۰۸,۶۷۵,۶۷۷    | ۱۱,۷۰۴                   | ۵,۳۶۷,۱۵۵,۷۶۳    | -۳۹%         | -۴۵%    | ۱۳.۱%      | ۴۲.۴% |
|                      | نقدی        | ۷۳,۱۸۵                   | ۳۱,۶۹۳,۸۱۰,۶۰۰   | ۲۹,۸۶۱                   | ۱۳,۸۹۸,۱۷۸,۰۹۲   | -۵۹%         | -۵۶%    | ۱۳.۱%      | ۴۲.۴% |
|                      | جمع         | ۵۴۵,۹۰۸                  | ۲۹۳,۴۹۹,۷۹۵,۳۴۷  | ۲۵۹,۷۶۴                  | ۱۳۵,۲۴۹,۵۶۶,۰۵۷  | -۵۲%         | -۵۴%    | ۱۳.۱%      | ۴۲.۴% |
| مس                   | سلف         | ۴,۷۳۰                    | ۷۷,۵۷۰,۰۴۵,۵۸۵   | ۴,۳۴۰                    | ۶۹,۹۹۴,۰۳۸,۶۵۰   | -۸.۲%        | -۱۰%    | ۰.۲%       | ۲۳.۵% |
|                      | نسیه        | ۳۰                       | ۵۳۶,۱۰۳,۴۲۰      | ۲۶۰                      | ۴,۴۹۴,۷۶۵,۸۶۰    | ۷۶۷%         | ۷۳۸.۴۱% | ۰.۲%       | ۲۳.۵% |
|                      | نقدی        | ۴,۶۴۰                    | ۶۶,۶۸۶,۹۵۶,۷۲۸   | ۳۰                       | ۵۰۳,۵۲۱,۲۰۰      | -۹۹%         | -۹۹%    | ۰.۲%       | ۲۳.۵% |
|                      | جمع         | ۹,۴۰۰                    | ۱۴۴,۷۹۳,۱۰۵,۷۳۳  | ۴,۶۳۰                    | ۷۴,۹۹۲,۳۲۵,۷۱۰   | -۵۱%         | -۴۸.۲%  | ۰.۲%       | ۲۳.۵% |
| کنسانتره             | نقدی        | ۰                        | ۰                | ۰                        | ۰                | ۰            | ۰       | ---        | ---   |
| کنسانتره مولیبیدن    | نقدی        | ۲۲۰                      | ۵,۵۶۴,۲۰۰,۰۰۰    | ۲۲۰                      | ۵,۹۷۲,۴۰۰,۰۰۰    | ۰%           | ۷%      | ۰.۰%       | ۱.۹%  |
| کک                   | نقدی        | ۰                        | ۰                | ۰                        | ۰                | ۰            | ۰       | ---        | ---   |
| سنگ آهن              | سلف         | ۱۱۵,۰۰۰                  | ۱۰,۴۲۸,۲۴۵,۰۰۰   | ۱۲۷,۰۰۰                  | ۱۱,۴۴۴,۵۹۰,۰۰۰   | ۱۰%          | ۹.۷%    | ۱۸.۲%      | ۱۰.۷% |
|                      | نسیه        | ۰                        | ۰                | ۰                        | ۰                | ۰            | ۰       | ۱۸.۲%      | ۱۰.۷% |
|                      | نقدی        | ۲۵۲,۰۰۰                  | ۳۱,۱۹۸,۰۳۱,۰۰۰   | ۲۳۲,۰۰۰                  | ۲۲,۷۰۲,۳۰۸,۰۰۰   | -۸%          | ۷.۱%    | ۱۸.۲%      | ۱۰.۷% |
|                      | جمع         | ۳۶۷,۰۰۰                  | ۳۱,۶۲۶,۲۷۶,۰۰۰   | ۳۵۹,۰۰۰                  | ۳۴,۱۴۶,۸۹۸,۰۰۰   | -۲.۲%        | ۸%      | ۱۸.۲%      | ۱۰.۷% |
| آهن اسفنجی           | سلف         | ۰                        | ۰                | ۰                        | ۰                | ۰            | ۰       | ۰          | ۰     |
|                      | نسیه        | ۰                        | ۰                | ۰                        | ۰                | ۰            | ۰       | ۰          | ۰     |
|                      | نقدی        | ۷۰,۰۰۰                   | ۱۵,۳۹۵,۷۶۵,۶۵۰   | ۱۱۸,۵۰۰                  | ۲۴,۳۱۴,۰۵۴,۱۵۰   | ۶۹.۳۹%       | ۵۸%     | ۶.۰%       | ۷.۷%  |
|                      | جمع         | ۹۴,۰۰۰                   | ۲۰,۵۶۸,۶۱۱,۶۵۰   | ۱۱۹,۵۰۰                  | ۲۴,۵۱۵,۳۴۷,۱۵۰   | ۲۷%          | ۱۹%     | ۶.۰%       | ۷.۷%  |
| سیمان                | سلف         | ۰                        | ۰                | ۶,۰۰۰                    | ۱۲۴,۸۴۸,۰۰۰      | ---          | ---     | ---        | ---   |
|                      | نسیه        | ۸,۳۷۵                    | ۱۵۹,۷۲۶,۵۰۰      | ۷,۵۲۵                    | ۲۲۲,۸۴۵,۷۰۰      | -۱۰%         | ۷۱%     | ---        | ---   |
|                      | نقدی        | ۱,۲۱۲,۳۹۲                | ۲۷,۹۸۵,۳۸۰,۹۰۷   | ۱,۲۱۵,۶۵۶                | ۲۸,۷۸۴,۱۴۲,۷۹۶   | ۰.۳%         | ۳%      | ۶۲.۲%      | ۹.۲%  |
|                      | جمع         | ۱,۲۲۰,۷۶۷                | ۲۸,۱۴۵,۱۰۷,۴۰۷   | ۱,۲۲۹,۱۸۱                | ۲۹,۱۸۱,۸۳۶,۴۹۶   | ۰.۷%         | ۳.۷%    | ۶۲.۲%      | ۹.۲%  |
| روی (معدنی: خاک روی) | سلف         | ۰                        | ۰                | ۰                        | ۰                | ۰            | ۰       | ۰          | ۰     |
|                      | نقدی        | ۰                        | ۰                | ۰                        | ۰                | ۰            | ۰       | ۰          | ۰     |
|                      | جمع         | ۰                        | ۰                | ۰                        | ۰                | ۰            | ۰       | ---        | ---   |
|                      | سلف         | ۰                        | ۰                | ۰                        | ۰                | ۰            | ۰       | ۰          | ۰     |
| سرب                  | سلف         | ۰                        | ۰                | ۰                        | ۰                | ۰            | ۰       | ۰          | ۰     |
|                      | نقدی        | ۰                        | ۰                | ۰                        | ۰                | ۰            | ۰       | ۰          | ۰     |
|                      | جمع         | ۰                        | ۰                | ۰                        | ۰                | ۰            | ۰       | ---        | ---   |
|                      | سلف         | ۰                        | ۰                | ۰                        | ۰                | ۰            | ۰       | ۰          | ۰     |
| چدن                  | سلف         | ۰                        | ۰                | ۰                        | ۰                | ۰            | ۰       | ۰          | ۰     |
|                      | نقدی        | ۰                        | ۰                | ۰                        | ۰                | ۰            | ۰       | ۰          | ۰     |
|                      | جمع         | ۰                        | ۰                | ۰                        | ۰                | ۰            | ۰       | ---        | ---   |
|                      | سلف         | ۰                        | ۰                | ۰                        | ۰                | ۰            | ۰       | ۰          | ۰     |
| مولیبیدن             | سلف         | ۰                        | ۰                | ۰                        | ۰                | ۰            | ۰       | ۰          | ۰     |
|                      | نقدی        | ۰                        | ۰                | ۰                        | ۰                | ۰            | ۰       | ۰          | ۰     |
|                      | جمع         | ۰                        | ۰                | ۰                        | ۰                | ۰            | ۰       | ۰          | ۰     |
|                      | سلف         | ۰                        | ۰                | ۰                        | ۰                | ۰            | ۰       | ۰          | ۰     |
| کل بازار             | سلف         | ۵۹۷,۱۹۷                  | ۳۴۵,۲۶۸,۴۴۵,۶۵۵  | ۳۵۶,۵۳۹                  | ۱۹۷,۷۴۹,۰۰۱,۸۵۲  | -۴۰.۳%       | -۴۳%    | ۱۸.۰%      | ۶۲.۰% |
|                      | نسیه        | ۲۷,۶۶۱                   | ۱۰,۴۰۴,۵۰۵,۵۹۷   | ۱۹,۴۸۹                   | ۱۰,۳۴۶,۷۶۷,۳۲۳   | -۲۰%         | -۲۰.۵۹% | ۱.۰%       | ۳.۲%  |
|                      | نقدی        | ۱,۶۳۰,۷۰۷                | ۲۰۲,۸۱۳,۵۴۱,۲۳۰  | ۱,۵۹۹,۹۵۲                | ۱۱۰,۸۶۰,۲۴۴,۰۴۸  | -۱.۹%        | -۴۵%    | ۸۱.۰%      | ۳۴.۸% |
|                      | جمع کل      | ۲,۲۵۵,۵۶۵                | ۵۵۸,۴۸۶,۴۹۲,۴۸۲  | ۱,۹۷۵,۹۸۰                | ۳۱۸,۷۴۶,۰۱۳,۲۲۳  | -۱۲.۴%       | -۴۳%    | ۱۰۰%       | ۱۰۰%  |
| * خودرو              | سلف         | ۹۰                       | ۵,۳۷۲,۲۸۵,۰۰۰    | ۶۰                       | ۳,۹۰۰,۲۰۰,۰۰۰    | -۳۳.۳۳%      | -۲۷%    | ---        | ---   |

جدول شماره ۱۰) حجم و ارزش معاملات محصولات پتروشیمی و فرآورده های نفتی طی هفته مورد نظر و مقایسه با هفته قبل

| نام کالا             | نوع قرارداد | هفته منتهی به ۱۴۰۴/۱۰/۱۹ |                  | هفته منتهی به ۱۴۰۴/۱۰/۲۶ |                  | درصد تغییرات |         | درصد از کل |       |
|----------------------|-------------|--------------------------|------------------|--------------------------|------------------|--------------|---------|------------|-------|
|                      |             | حجم (تن)                 | ارزش (هزار ریال) | حجم (تن)                 | ارزش (هزار ریال) | حجم          | ارزش    | حجم        | ارزش  |
| شیمیایی              | سلف         | ۴,۷۶۰                    | ۲,۹۲۱,۱۸۱,۱۷۵    | ۱۳,۱۵۲                   | ۹,۹۴۰,۲۹۰,۰۶۸    | ۱۷۶.۳٪       | ۲۳۹.۱٪  |            |       |
|                      | نسبیه       | ۲۳۴                      | ۱۸۰,۱۸۰,۰۰۰      | *                        | *                | -۱۰۰.۰٪      | -۱۰۰.۰٪ |            |       |
|                      | نقدی        | ۲۲۰,۵۲                   | ۷,۵۸۰,۹۸۴,۰۶۸    | ۳۰,۷۱۹                   | ۱۹,۶۱۲,۰۴۹,۳۳۳   | ۳۹.۳٪        | ۱۵۹٪    |            |       |
|                      | جمع         | ۲۷۰,۴۶                   | ۱۰,۶۹۲,۳۴۵,۲۴۳   | ۴۳,۸۷۱                   | ۲۹,۵۵۲,۳۳۹,۴۰۱   | ۶۲.۲٪        | ۱۷۶.۴٪  | ۲۹.۹٪      | ۲۲.۸٪ |
| پلیمر                | سلف         | ۳۴,۰۶۱                   | ۲۴,۴۴۱,۳۵۴,۶۷۱   | ۲۸,۵۷۵                   | ۲۸,۸۶۸,۰۹۴,۰۵۲   | -۱۶.۱٪       | -۱۶.۱٪  |            |       |
|                      | نسبیه       | *                        | *                | *                        | *                | *            | *       |            |       |
|                      | نقدی        | ۷۹,۸۰۰                   | ۸۱,۵۶۴,۶۶۱,۴۹۲   | ۷۴,۰۴۸                   | ۷۱,۲۹۵,۸۱۳,۴۲۴   | -۷.۲٪        | -۱۲.۶٪  |            |       |
|                      | جمع         | ۱۱۳,۸۶۱                  | ۱۱۶,۰۰۵,۸۱۶,۱۶۲  | ۱۰۲,۶۲۳                  | ۱۰۰,۱۶۳,۹۰۷,۴۷۶  | -۹.۹٪        | -۱۳.۷٪  | ۶۹.۹٪      | ۷۷.۲٪ |
| گازها و خوراکیها     | سلف         | ۱۶۰                      | ۳۶,۱۷۲,۰۲۰       | ۱۲۰                      | ۳۰,۱۹۷,۹۴۰       | -۲۵٪         | -۱۷٪    |            |       |
|                      | نقدی        | ۲۲۰                      | ۵۱,۱۸۲,۳۴۰       | ۲۶۰                      | ۶۴,۴۳۰,۰۶۰       | ۱۸٪          | ۲۶٪     |            |       |
|                      | جمع         | ۳۸۰                      | ۸۷,۳۵۴,۳۶۰       | ۳۸۰                      | ۹۴,۶۲۸,۰۰۰       | ۰٪           | ۸.۳٪    | ۰.۳٪       | ۰.۱٪  |
|                      | سلف         | ۳۸,۹۸۱                   | ۳۷,۴۰۸,۷۰۷,۸۶۶   | ۴۱,۸۴۷                   | ۳۸,۸۳۸,۵۸۲,۰۶۰   | ۷٪           | ۳.۸٪    |            |       |
| جمع پتروشیمی         | نسبیه       | ۲۳۴                      | ۱۸۰,۱۸۰,۰۰۰      | *                        | *                | -۱۰۰٪        | -۱۰۰٪   |            |       |
|                      | نقدی        | ۱۰۲,۰۷۲                  | ۸۹,۱۹۶,۶۲۷,۹۰۰   | ۱۰۵,۰۲۷                  | ۹۰,۹۷۲,۲۹۲,۸۱۷   | ۲.۹٪         | ۲.۰٪    |            |       |
|                      | جمع کل      | ۱۴۱,۲۸۷                  | ۱۲۶,۷۸۵,۵۱۵,۷۶۶  | ۱۴۶,۸۷۴                  | ۱۳۹,۸۱۰,۸۷۴,۸۷۷  | ۴.۰٪         | ۲.۴٪    | ۱.۰۰٪      | ۱.۰۰٪ |
|                      | روغن        | سلف                      | ۷۸۸              | ۵۹۷,۷۲۷,۱۷۴              | ۲۷               | ۳۲,۷۸۶,۳۶۹   | -۹۶.۶٪  | -۹۴.۳۵٪    |       |
| نقدی                 |             | ۳,۲۲۲                    | ۲,۴۲۸,۹۶۱,۰۷۸    | ۳,۵۹۱                    | ۳,۰۵۴,۸۷۱,۴۶۸    | ۱۱٪          | ۲۵.۸٪   |            |       |
| جمع                  |             | ۴,۰۱۰                    | ۳,۰۲۶,۶۸۸,۲۵۲    | ۳,۶۱۸                    | ۳,۰۸۸,۶۵۷,۸۳۷    | -۱۰٪         | ۲.۰٪    | ۲.۷٪       | ۶.۵٪  |
| سلف                  |             | ۱,۵۰۰                    | ۳۸۲,۵۰۰,۰۰۰      | *                        | *                | -۱۰۰٪        | -۱۰۰٪   |            |       |
| قیر                  | نسبیه       | ۵,۵۷۱                    | ۱,۵۹۶,۲۸۷,۵۷۴    | ۷۷,۱۰۵                   | ۲۵,۹۸۸,۲۵۹,۵۴۰   | ۱۳۸۶.۰٪      | ۱۵۲۸.۰٪ |            |       |
|                      | نقدی        | ۸۴,۳۵۳                   | ۲۹,۱۹۹,۳۵۰,۷۴۷   | ۴۰,۶۷۶                   | ۱۵,۱۲۸,۷۹۹,۰۶۷   | -۵۱.۸٪       | -۴۹.۰٪  |            |       |
|                      | جمع         | ۹۱,۴۲۴                   | ۳۱,۱۷۸,۱۳۸,۳۲۱   | ۱۱۷,۷۸۱                  | ۴۱,۱۱۷,۰۵۸,۶۰۷   | ۲۹٪          | ۳۱.۹٪   | ۸۸.۳٪      | ۸۶.۴٪ |
|                      | سلف         | *                        | *                | *                        | *                | *            | *       |            |       |
| وکیوم باتوم          | نسبیه       | ۱۰,۰۰۰                   | ۲,۵۴۸,۷۰۰,۰۰۰    | *                        | *                | -۱۰۰٪        | -۱۰۰٪   |            |       |
|                      | نقدی        | ۱۴۱,۰۰۰                  | ۳۷,۶۵۴,۰۲۲,۵۰۰   | *                        | *                | -۱۰۰٪        | -۱۰۰٪   |            |       |
|                      | جمع         | ۱۵۱,۰۰۰                  | ۴۰,۲۰۲,۷۲۲,۵۰۰   | *                        | *                | -۱۰۰٪        | -۱۰۰٪   | ۰.۰٪       | ۰.۰٪  |
|                      | سلف         | *                        | *                | *                        | *                | *            | *       |            |       |
| گوگرد                | نسبیه       | *                        | *                | *                        | *                | *            | *       |            |       |
|                      | نقدی        | ۸,۵۴۰                    | ۲,۹۸۸,۹۲۱,۹۶۰    | ۱۲,۰۰۰                   | ۳,۴۰۳,۴۷۶,۰۰۰    | ۴۱٪          | ۱۴٪     | ۹.۰٪       | ۷.۱٪  |
|                      | جمع         | ۸,۵۴۰                    | ۲,۹۸۸,۹۲۱,۹۶۰    | ۱۲,۰۰۰                   | ۳,۴۰۳,۴۷۶,۰۰۰    | ۴۱٪          | ۱۴٪     | ۹.۰٪       | ۷.۱٪  |
|                      | سلف         | *                        | *                | *                        | *                | *            | *       |            |       |
| لوب کات              | نسبیه       | ۱۰,۰۰۰                   | ۲,۳۸۸,۴۲۲,۰۰۰    | *                        | *                | -۱۰۰٪        | -۱۰۰٪   |            |       |
|                      | نقدی        | ۳۸,۰۰۰                   | ۸,۵۱۵,۰۰۲,۰۰۰    | *                        | *                | -۱۰۰٪        | -۱۰۰٪   |            |       |
|                      | جمع         | ۴۸,۰۰۰                   | ۱۰,۸۰۳,۴۲۴,۰۰۰   | *                        | *                | -۱۰۰٪        | -۱۰۰٪   | ۰.۰٪       | ۰.۰٪  |
|                      | سلف         | *                        | *                | *                        | *                | *            | *       |            |       |
| سلاپس واکس           | نقدی        | *                        | *                | *                        | *                | *            | *       |            |       |
|                      | جمع         | *                        | *                | *                        | *                | *            | *       | ۰.۰٪       | ۰.۰٪  |
|                      | نسبیه       | ۵۱                       | ۱۲,۸۵۰,۷۷۶       | *                        | *                | -۱۰۰٪        | -۱۰۰٪   |            |       |
|                      | نقدی        | *                        | *                | *                        | *                | *            | *       |            |       |
| عایق رطوبتی          | جمع         | ۵۱                       | ۱۲,۸۵۰,۷۷۶       | *                        | *                | -۱۰۰٪        | -۱۰۰٪   | ۰.۰٪       | ۰.۰٪  |
|                      | نقدی        | *                        | *                | *                        | *                | *            | *       |            |       |
|                      | جمع کل      | ۴,۰۳۰                    | ۱,۰۶۴,۶۱۷,۱۹۰    | *                        | *                | -۱۰۰٪        | -۱۰۰٪   | ۰.۰٪       | ۰.۰٪  |
|                      | سلف         | ۲,۲۸۸                    | ۹۸۰,۲۲۷,۱۷۴      | ۲۷                       | ۳۳,۷۸۶,۳۶۹       | -۹۹٪         | -۹۷٪    |            |       |
| جمع فرآورده های نفتی | نسبیه       | ۲۵,۶۲۲                   | ۶,۴۴۶,۳۶۰,۳۵۰    | ۷۷,۱۰۵                   | ۲۵,۹۸۸,۲۵۹,۵۴۰   | ۲۰۱٪         | ۳۰۳.۲٪  |            |       |
|                      | نقدی        | ۳۷۹,۱۴۵                  | ۸۱,۸۵۰,۸۷۵,۴۷۵   | ۵۶,۲۶۷                   | ۲۱,۵۸۷,۱۴۶,۵۳۵   | -۷۹.۸۴٪      | -۷۳.۶۳٪ |            |       |
|                      | جمع کل      | ۳۰۷,۰۵۵                  | ۸۹,۲۷۷,۳۶۲,۹۹۹   | ۱۳۳,۳۹۹                  | ۴۷,۶۰۹,۱۹۲,۴۴۴   | -۵۶.۶٪       | -۴۶.۷٪  | ۱.۰۰٪      | ۱.۰۰٪ |
|                      | سلف         | ۴۱,۲۶۹                   | ۲۸,۳۸۸,۹۳۵,۰۴۰   | ۴۱,۸۷۴                   | ۳۸,۸۷۲,۳۶۸,۴۲۹   | ۱٪           | ۱.۳٪    |            |       |
| جمع کل               | نسبیه       | ۲۵,۸۵۶                   | ۶,۶۲۶,۴۴۰,۳۵۰    | ۷۷,۱۰۵                   | ۲۵,۹۸۸,۲۵۹,۵۴۰   | ۱۹۸٪         | ۲۹۲.۲٪  |            |       |
|                      | نقدی        | ۳۸۱,۲۱۷                  | ۱۷۱,۰۴۷,۵۰۳,۳۷۵  | ۱۶۱,۲۹۴                  | ۱۱۲,۵۵۹,۴۳۹,۳۵۱  | -۵۸٪         | -۳۴٪    |            |       |
|                      | جمع کل      | ۴۴۸,۳۴۲                  | ۲۱۶,۰۶۲,۸۷۸,۷۶۵  | ۲۸۰,۲۷۳                  | ۱۷۷,۴۲۰,۰۶۷,۲۲۰  | -۳۷٪         | -۱۷.۹٪  |            |       |

جدول شماره ۱۱) حجم و ارزش معاملات محصولات کشاورزی طی هفته مورد نظر و مقایسه با هفته قبل

| نام کالا            | نوع قرارداد | هفته منتهی به ۱۴۰۴/۱۰/۱۹ |                  | هفته منتهی به ۱۴۰۴/۱۰/۲۶ |                  | درصد تغییرات |        | درصد از کل |        |
|---------------------|-------------|--------------------------|------------------|--------------------------|------------------|--------------|--------|------------|--------|
|                     |             | حجم (تن)                 | ارزش (هزار ریال) | حجم (تن)                 | ارزش (هزار ریال) | حجم          | ارزش   | حجم        | ارزش   |
| جو                  | سلف         | *                        | *                | *                        | *                | *            | *      | *          | *      |
|                     | نسبیه       | *                        | *                | *                        | *                | *            | *      | *          | *      |
|                     | نقدی        | *                        | *                | *                        | *                | *            | *      | *          | *      |
|                     | جمع         | *                        | *                | *                        | *                | *            | *      | *          | *      |
| ذرت                 | سلف         | *                        | *                | *                        | *                | *            | *      | *          | *      |
|                     | نسبیه       | *                        | *                | *                        | *                | *            | *      | *          | *      |
|                     | نقدی        | *                        | *                | *                        | *                | *            | *      | *          | *      |
|                     | جمع         | *                        | *                | *                        | *                | *            | *      | *          | *      |
| شکر                 | سلف         | *                        | *                | *                        | *                | *            | *      | *          | *      |
|                     | نسبیه       | *                        | *                | *                        | *                | *            | *      | *          | *      |
|                     | نقدی        | *                        | *                | *                        | *                | *            | *      | *          | *      |
|                     | جمع         | *                        | *                | *                        | *                | *            | *      | *          | *      |
| کنجاله ها           | سلف         | *                        | *                | *                        | *                | *            | *      | *          | *      |
|                     | نسبیه       | *                        | *                | *                        | *                | *            | *      | *          | *      |
|                     | نقدی        | *                        | *                | *                        | *                | *            | *      | *          | *      |
|                     | جمع         | *                        | *                | *                        | *                | *            | *      | *          | *      |
| مرغ منجمد           | سلف         | *                        | *                | *                        | *                | *            | *      | *          | *      |
|                     | نقدی        | *                        | *                | *                        | *                | *            | *      | *          | *      |
|                     | جمع         | *                        | *                | *                        | *                | *            | *      | *          | *      |
|                     | نسبیه       | *                        | *                | *                        | *                | *            | *      | *          | *      |
| کنسانتره و تفاله ها | نقدی        | *                        | *                | *                        | *                | *            | *      | *          | *      |
|                     | جمع         | *                        | *                | *                        | *                | *            | *      | *          | *      |
|                     | نسبیه       | *                        | *                | *                        | *                | *            | *      | *          | *      |
|                     | نقدی        | *                        | *                | *                        | *                | *            | *      | *          | *      |
| زعفران              | نسبیه       | *                        | ۰.۰۰۰۰           | *                        | ۰.۰۰             | *            | ۰.۰۰   | *          | ۰.۰۰   |
|                     | نقدی        | *                        | ۰.۰۰۰۰           | *                        | ۰.۰۰۰۰           | *            | ۰.۰۰۰۰ | *          | ۰.۰۰۰۰ |
|                     | جمع         | *                        | ۰.۰۰۰۰           | *                        | ۰.۰۰۰۰           | *            | ۰.۰۰۰۰ | *          | ۰.۰۰۰۰ |
|                     | نقدی        | *                        | *                | *                        | *                | *            | *      | *          | *      |
| گندم                | نقدی        | *                        | *                | *                        | *                | *            | *      | *          | *      |
| برنج                | نقدی        | *                        | *                | *                        | *                | *            | *      | *          | *      |
| دانه های روغنی      | سلف         | *                        | *                | *                        | *                | *            | *      | *          | *      |
|                     | نقدی        | *                        | *                | *                        | *                | *            | *      | *          | *      |
|                     | جمع         | *                        | *                | *                        | *                | *            | *      | *          | *      |
|                     | نقدی        | *                        | *                | *                        | *                | *            | *      | *          | *      |
| عدس                 | نقدی        | *                        | *                | *                        | *                | *            | *      | *          | *      |
| روغن                | نقدی        | *                        | *                | *                        | *                | *            | *      | *          | *      |
| خرما                | نسبیه       | *                        | *                | *                        | *                | *            | *      | *          | *      |
|                     | نقدی        | *                        | *                | *                        | *                | *            | *      | *          | *      |
|                     | جمع         | *                        | *                | *                        | *                | *            | *      | *          | *      |
|                     | سلف         | *                        | *                | *                        | *                | *            | *      | *          | *      |
| روغن خام            | نقدی        | *                        | *                | *                        | *                | *            | *      | *          | *      |
|                     | جمع         | *                        | *                | *                        | *                | *            | *      | *          | *      |
|                     | نقدی        | *                        | *                | *                        | *                | *            | *      | *          | *      |
|                     | نسبیه       | *                        | *                | *                        | *                | *            | *      | *          | *      |
| پسته                | نقدی        | *                        | *                | *                        | *                | *            | *      | *          | *      |
| تخم مرغ             | نقدی        | *                        | *                | *                        | *                | *            | *      | *          | *      |
| مرغ و جوجه          | سلف         | *                        | *                | *                        | *                | *            | *      | *          | *      |
|                     | نقدی        | *                        | *                | *                        | *                | *            | *      | *          | *      |
|                     | جمع         | *                        | *                | *                        | *                | *            | *      | *          | *      |
|                     | نقدی        | *                        | *                | *                        | *                | *            | *      | *          | *      |
| پنبه مخلوج          | نقدی        | *                        | *                | *                        | *                | *            | *      | *          | *      |
| کل بازار            | سلف         | *                        | *                | *                        | *                | *            | *      | *          | *      |
|                     | نسبیه       | *                        | *                | *                        | *                | *            | *      | *          | *      |
|                     | نقدی        | *                        | ۰.۰۰۰۰           | *                        | ۰.۰۰۰۰           | *            | ۰.۰۰۰۰ | *          | ۰.۰۰۰۰ |
|                     | جمع کل      | *                        | ۰.۰۰۰۰           | *                        | ۰.۰۰۰۰           | *            | ۰.۰۰۰۰ | *          | ۰.۰۰۰۰ |

جدول شماره ۱۲) حجم و ارزش معاملات محصولات بازار فرعی طی هفته مورد نظر و مقایسه با هفته قبل

| نام کالا         | نوع قرارداد | هفته منتهی به ۱۴۰۴/۱۰/۱۹ |                  | هفته منتهی به ۱۴۰۴/۱۰/۲۶ |                  | درصد تغییرات |        |
|------------------|-------------|--------------------------|------------------|--------------------------|------------------|--------------|--------|
|                  |             | حجم (تن)                 | ارزش (هزار ریال) | حجم (تن)                 | ارزش (هزار ریال) | حجم          | ارزش   |
| فولاد            | سلف         | -                        | -                | -                        | -                | -            | -      |
|                  | نسیه        | ۳,۰۰۰                    | ۱,۱۴۶,۰۰۰,۰۰۰    | ۱,۸۵۰                    | ۷۹۵,۵۰۰,۰۰۰      | -۳۸٪         | -۳۱٪   |
|                  | نقدی        | ۱۴,۲۷۵                   | ۷,۰۵۷,۵۸۲,۲۷۵    | -                        | -                | -۱۰۰٪        | -۱۰۰٪  |
| جمع              | ۱۷,۲۷۵      | ۸,۲۰۳,۵۸۲,۲۷۵            | ۱,۸۵۰            | ۷۹۵,۵۰۰,۰۰۰              | -۹٪              | -۸۹٪         |        |
| ضایعات           | سلف         | ۱۲۹                      | ۳۰,۲۱۱,۲۹۶       | ۳۸۲                      | ۱۰۷,۴۸۰,۶۴۴      | ۱۹۶٪         | ۲۵۶٪   |
|                  | نسیه        | -                        | -                | -                        | -                | -            | -      |
|                  | نقدی        | ۵,۴۹۲                    | ۱,۴۴۸,۹۸۶,۸۳۹    | ۴,۷۲۷                    | ۱,۵۹۲,۶۸۱,۵۳۳    | -۱۴٪         | ۱۰٪    |
| جمع              | ۵,۶۲۱       | ۱,۴۴۹,۱۹۸,۱۳۵            | ۵,۱۰۹            | ۱,۷۰۰,۳۶۳,۱۷۵            | -۹٪              | ۱۵٪          |        |
| پلمبر            | سلف         | -                        | -                | -                        | -                | -            | -      |
|                  | نسیه        | -                        | -                | -                        | -                | -            | -      |
|                  | نقدی        | -                        | ۳۰,۲۲۵,۰۰۰       | -                        | -                | -۱۰۰٪        | -      |
| جمع              | -           | ۳۰,۲۲۵,۰۰۰               | -                | -                        | -۱۰۰٪            | -            |        |
| کشاورزی          | سلف         | -                        | -                | -                        | -                | -            | -      |
|                  | نسیه        | -                        | -                | -                        | -                | -            | -      |
|                  | نقدی        | -                        | -                | -                        | -                | -            | -      |
| جمع              | -           | -                        | -                | -                        | -                | -            |        |
| شیمیایی          | سلف         | -                        | -                | -                        | -                | -            | -      |
|                  | نسیه        | -                        | -                | -                        | -                | -            | -      |
|                  | نقدی        | ۱۹۰                      | ۳۹۹,۸۲۳,۶۰۴      | ۳۰۸                      | ۶۴۵,۰۴۱,۴۸۱      | ۶۲٪          | ۶۱,۳٪  |
| جمع              | ۱۹۰         | ۳۹۹,۸۲۳,۶۰۴              | ۳۰۸              | ۶۴۵,۰۴۱,۴۸۱              | ۶۲٪              | ۶۱,۳٪        |        |
| روی              | سلف         | -                        | -                | -                        | -                | -            | -      |
|                  | نسیه        | -                        | -                | -                        | -                | -            | -      |
|                  | نقدی        | -                        | -                | -                        | -                | -            | -      |
| جمع              | -           | -                        | -                | -                        | -                | -            |        |
| معدنی            | سلف         | -                        | -                | -                        | -                | -            | -      |
|                  | نسیه        | ۵,۰۰۰                    | ۱۶,۲۴۳,۳۴۰,۰۰۰   | ۷,۳۰۰                    | ۲۳,۴۴۳,۳۷۱,۴۰۰   | ۴۶٪          | ۴۴٪    |
|                  | نقدی        | ۵,۰۰۰                    | ۱۶,۲۴۳,۳۴۰,۰۰۰   | ۷,۳۰۰                    | ۲۳,۴۴۳,۳۷۱,۴۰۰   | ۴۶٪          | ۴۴٪    |
| جمع              | ۱۰,۰۰۰      | ۳۲,۴۸۶,۶۸۰,۰۰۰           | ۱۴,۶۰۰           | ۴۶,۸۸۶,۷۴۱,۸۰۰           | ۴۶٪              | ۴۴٪          |        |
| سولفات           | سلف         | -                        | -                | -                        | -                | -            | -      |
|                  | نسیه        | -                        | -                | -                        | -                | -            | -      |
|                  | نقدی        | -                        | -                | -                        | -                | -            | -      |
| جمع              | -           | -                        | -                | -                        | -                | -            |        |
| آهک              | سلف         | -                        | -                | -                        | -                | -            | -      |
|                  | نسیه        | -                        | -                | -                        | -                | -            | -      |
|                  | نقدی        | -                        | -                | -                        | -                | -            | -      |
| جمع              | -           | -                        | -                | -                        | -                | -            |        |
| صنعتی            | سلف         | ۱۰۸                      | ۱۵۱,۴۹۹,۱۶۲      | ۱۰۰                      | ۱۵۹,۵۹۶,۷۰۰      | -۷٪          | ۵٪     |
|                  | نسیه        | -                        | -                | -                        | -                | -            | -      |
|                  | نقدی        | ۱۲۵,۴۰۰                  | ۳,۴۹۱,۴۱۴,۷۷۷    | ۷۱,۰۰۰                   | ۲,۳۴۱,۱۶۰,۸۴     | -۴۳٪         | -۴۲,۹٪ |
| جمع              | ۱۲۵,۵۰۸     | ۳,۶۴۲,۹۱۳,۹۳۹            | ۷۱,۱۰۰           | ۲,۵۰۰,۶۱۳,۷۸۴            | -۴۳٪             | -۴۱,۴٪       |        |
| محصولات آرایشی   | سلف         | -                        | -                | -                        | -                | -            | -      |
|                  | نسیه        | -                        | -                | -                        | -                | -            | -      |
|                  | نقدی        | -                        | -                | -                        | -                | -            | -      |
| جمع              | -           | -                        | -                | -                        | -                | -            |        |
| مس               | سلف         | -                        | -                | -                        | -                | -            | -      |
|                  | نسیه        | -                        | -                | -                        | -                | -            | -      |
|                  | نقدی        | -                        | -                | -                        | -                | -            | -      |
| جمع              | -           | -                        | -                | -                        | -                | -            |        |
| فراورده های نفتی | سلف         | -                        | -                | -                        | -                | -            | -      |
|                  | نسیه        | -                        | -                | -                        | -                | -            | -      |
|                  | نقدی        | -                        | -                | -                        | -                | -            | -      |
| جمع              | -           | -                        | -                | -                        | -                | -            |        |
| روغن             | سلف         | ۱۰۰                      | ۵۳,۶۰۰,۰۰۰       | -                        | -                | -۱۰۰٪        | -۱۰۰٪  |
|                  | نسیه        | -                        | -                | -                        | -                | -            | -      |
|                  | نقدی        | ۱۰۰                      | ۵۳,۶۰۰,۰۰۰       | -                        | -                | -۱۰۰٪        | -۱۰۰٪  |
| جمع              | ۱۰۰         | ۵۳,۶۰۰,۰۰۰               | -                | -                        | -۱۰۰٪            | -۱۰۰٪        |        |
| آلومینیوم        | سلف         | -                        | -                | -                        | -                | -            | -      |
|                  | نسیه        | -                        | -                | -                        | -                | -            | -      |
|                  | نقدی        | -                        | -                | -                        | -                | -            | -      |
| جمع              | -           | -                        | -                | -                        | -                | -            |        |
| سرب              | سلف         | -                        | -                | -                        | -                | -            | -      |
|                  | نسیه        | -                        | -                | -                        | -                | -            | -      |
|                  | نقدی        | -                        | -                | -                        | -                | -            | -      |
| جمع              | -           | -                        | -                | -                        | -                | -            |        |
| برنج             | سلف         | -                        | -                | -                        | -                | -            | -      |
|                  | نسیه        | -                        | -                | -                        | -                | -            | -      |
|                  | نقدی        | -                        | -                | -                        | -                | -            | -      |
| جمع              | -           | -                        | -                | -                        | -                | -            |        |
| منیزیم           | سلف         | ۲                        | ۸,۴۰۰,۰۰۰        | -                        | -                | -۱۰۰٪        | -۱۰۰٪  |
|                  | نسیه        | -                        | -                | -                        | -                | -            | -      |
|                  | نقدی        | ۲                        | ۸,۴۰۰,۰۰۰        | -                        | -                | -۱۰۰٪        | -۱۰۰٪  |
| جمع              | ۴           | ۱۶,۸۰۰,۰۰۰               | -                | -                        | -۱۰۰٪            | -۱۰۰٪        |        |
| نقره             | سلف         | -                        | -                | -                        | -                | -            | -      |
|                  | نسیه        | -                        | -                | -                        | -                | -            | -      |
|                  | نقدی        | -                        | -                | -                        | -                | -            | -      |
| جمع              | -           | -                        | -                | -                        | -                | -            |        |
| چوب              | سلف         | -                        | -                | -                        | -                | -            | -      |
|                  | نسیه        | -                        | -                | -                        | -                | -            | -      |
|                  | نقدی        | -                        | -                | -                        | -                | -            | -      |
| جمع              | -           | -                        | -                | -                        | -                | -            |        |
| کل بازار         | سلف         | ۲۲۷                      | ۱۸۱,۷۱۰,۴۵۸      | ۴۸۲                      | ۶۶۷,۷۷,۳۴۲       | ۱۰۳٪         | ۳۶٪    |
|                  | نسیه        | ۳,۰۰۰                    | ۱,۱۴۶,۰۰۰,۰۰۰    | ۱,۸۵۰                    | ۷۹۵,۵۰۰,۰۰۰      | -۳۸٪         | -۳۱٪   |
|                  | نقدی        | ۱۵۰,۴۵۹                  | ۲۸,۷۲۳,۲۷۲,۴۹۵   | ۸۲,۳۲۵                   | ۲۸,۰۰۰,۶۱۰,۴۹۷   | -۳۴٪         | -۳۲٪   |
| جمع کل           | ۱۵۳,۶۹۶     | ۳,۰۰۶,۷۱۰,۸۲۰,۹۵۳        | ۸۵,۶۶۷           | ۲۹,۰۶۵,۶۸۷,۸۲۹           | -۴۴٪             | -۳۳٪         |        |

جدول شماره ۱۳) آمار معاملات بازار مشتقه به تفکیک کالا طی هفته مورد نظر و مقایسه با هفته قبل

| درصد تغییرات |               | هفته منتهی به ۱۴۰۴/۱۰/۲۶ |               | هفته منتهی به ۱۴۰۴/۱۰/۱۹ |               | نام کالا                      | بازار مشتقه   |
|--------------|---------------|--------------------------|---------------|--------------------------|---------------|-------------------------------|---------------|
| ارزش         | تعداد قرارداد | ارزش ( هزار ریال )       | تعداد قرارداد | ارزش ( هزار ریال )       | تعداد قرارداد |                               |               |
| ۰            | ۰             | ۰                        | ۰             | ۰                        | ۰             | زیره - CS                     | آتی           |
| ۰            | ۰             | ۰                        | ۰             | ۰                        | ۰             | زعفران پوشال - OS             |               |
| ۱۳%          | ۲۷%           | ۱,۰۸۹,۰۹۴,۸۲۰            | ۴,۶۴۲         | ۹۵۹,۵۸۱,۱۲۰              | ۳,۶۶۸         | زعفران نگین - SA              |               |
| ۰            | ۰             | ۰                        | ۰             | ۰                        | ۰             | پسته - PS                     |               |
| ۰            | ۰             | ۰                        | ۰             | ۰                        | ۰             | سکه - GC                      |               |
| ۱۸۸%         | ۱۵۱%          | ۵,۲۳۱,۵۹۴,۱۲۶            | ۸۲,۴۶۳        | ۱,۸۱۸,۵۸۲,۳۶۶            | ۳۲,۸۴۹        | نقره - SI                     |               |
| -۴۷%         | -۴۶%          | ۲,۶۰۷,۳۴۱,۶۰۰            | ۱,۹۵۸         | ۴,۹۱۱,۰۶۶,۵۰۰            | ۳,۶۴۳         | صندوق طلا - ET                |               |
| ۲۱%          | ۱۸%           | ۱,۴۲۰,۷۶۶,۸۵۳            | ۵,۲۶۲         | ۱,۱۷۸,۲۶۰,۷۸۶            | ۴,۴۷۶         | مس کاتد - CO                  |               |
| -۲۸%         | -۲۸%          | ۷۶۸,۱۴۷,۲۹۵              | ۲,۹۸۰         | ۱,۰۶۰,۲۵۱,۹۲۰            | ۴,۱۵۸         | شمش - GB                      |               |
| -۴۱%         | -۴۱%          | ۱۴۱,۷۰۰,۵۲۰              | ۷۹۸           | ۲۳۸,۴۱۸,۲۳۰              | ۱,۳۶۱         | صندوق طلای کهربا - KB         |               |
| -۷۸%         | -۷۸.۴%        | ۵۷,۵۵۰,۰۵۰               | ۸۲۴           | ۲۵۹,۴۴۴,۱۵۰              | ۳,۸۰۸         | صندوق طلای دانای زاگرس - JZ   |               |
| ۹%           | ۸۳%           | ۱۱,۳۱۶,۱۹۵,۲۶۴           | ۹۸,۹۲۷        | ۱۰,۴۲۵,۶۰۵,۰۷۲           | ۵۳,۹۶۳        | جمع                           |               |
| -۱۰۰.۰%      | -۱۰۰%         | ۰                        | ۰             | ۵,۰۰۰                    | ۱۰            | سکه - GC                      | اختیار معامله |
| ۰            | ۰             | ۰                        | ۰             | ۰                        | ۰             | زعفران - SF                   |               |
| ۰            | ۰             | ۰                        | ۰             | ۰                        | ۰             | زعفران - FS                   |               |
| -۹۴.۳%       | -۹۱.۸%        | ۱۱,۹۸۳,۶۱۸               | ۲,۱۶۳         | ۲۱۱,۳۷۶,۶۶۲              | ۲۶,۴۶۸        | شمش طلا - GB                  |               |
| ۰            | ۰             | ۰                        | ۰             | ۰                        | ۰             | صندوق طلای لوتوس - FE         |               |
| ۰            | ۰             | ۰                        | ۰             | ۰                        | ۰             | صندوق طلای کهربا - KB         |               |
| ۰            | ۰             | ۰                        | ۰             | ۰                        | ۰             | صندوق چندکالایی نهال - NL     |               |
| ۷۳%          | ۵۹.۷%         | ۱,۳۶۴,۸۸۵,۶۹۶            | ۴,۷۷۱,۶۶۷     | ۷۹۰,۱۸۹,۴۴۵              | ۲,۹۸۸,۵۴۸     | صندوق پشتوانه طلای لوتوس - TL |               |
| ۱۲%          | ۸۱%           | ۴,۶۰۹,۴۲۷                | ۳۴,۸۰۴        | ۴,۱۲۰,۰۸۸                | ۱۹,۲۴۱        | صندوق طلای دانای زاگرس - JZ   |               |
| ۱۸%          | ۶۹%           | ۷۴,۹۸۷,۶۰۰               | ۱۷۷,۰۵۱       | ۶۳,۷۸۶,۵۳۲               | ۱۰۴,۹۶۸       | صندوق طلای کهربا - KA         |               |
| ۸%           | ۱۶%           | ۱۷۴,۴۹۸,۳۸۱              | ۳,۵۹۸,۱۲۵     | ۱۶۱,۵۴۵,۳۵۲              | ۳,۱۰۰,۳۱۱     | صندوق طلای درخشان آبان - DG   |               |
| ۳۲%          | ۳۸%           | ۱,۶۳۰,۹۶۴,۷۲۲            | ۸,۵۸۳,۸۱۰     | ۱,۲۳۱,۰۲۳,۰۷۹            | ۶,۲۳۹,۵۴۶     | جمع                           |               |
| ۱۱.۱%        | ۳۸%           | ۱۲,۹۴۷,۱۵۹,۹۸۵           | ۸,۶۸۲,۷۳۷     | ۱۱,۶۵۶,۶۲۸,۱۵۰           | ۶,۲۹۳,۵۰۹     | جمع کل                        |               |

جدول شماره ۱۴) فهرست حجم معاملات برخی کالاها که واحد معاملاتی آن ها قابل تبدیل به تن نمی باشد

| گروه اصلی کالا                                 | نام تجاری کالا           | هفته اصلی | هفته قبل                                       | گروه اصلی کالا                                | نام تجاری کالا           | هفته اصلی  | هفته قبل |           |
|--|--------------------------|-----------|--|---|--------------------------|------------|----------|-----------|
| بازار فرعی                                     | خام M.D.F                | ۰         | ۰  | بازار فرعی                                    | خام M.D.F                | ۰          | ۰        |           |
|  | اقلام تجهیزات            | ۰         | ۰  |   | اقلام تجهیزات            | ۹۱۱        | ۳۰,۳۳۸   | ۱,۲۳۱,۱۳۶ |
|  | اقلام تکمیلی خودرو       | ۳۱۷       | ۰  |   | اقلام تکمیلی خودرو       | ۱۱,۹۵۰,۵۷۲ | ۰        | ۶,۸۳۰     |
|  | اقلام تکمیلی معیوب خودرو | ۰         | ۰  |   | اقلام تکمیلی معیوب خودرو | ۰          | ۳۲۹      | ۲۷۸       |
|  | بدنه ضایعاتی خودرو       | ۳۴        | ۲۰   |   | بدنه ضایعاتی خودرو       | ۲۷۸        | ۳۰,۱۶۹   | ۱۸,۹۷۵    |
|  | بشکه خالی                | ۰         | ۰  |   | بشکه خالی                | ۰          | ۸۰۰      | ۰         |
|  | پالت چوبی                | ۰         | ۰  |   | پالت چوبی                | ۰          | ۲,۶۶۴    | ۱,۳۶۳     |
|  | تجهیزات ضایعاتی          | ۸         | ۷۱   |   | تجهیزات ضایعاتی          | ۱,۳۶۳      | ۱۷,۸۵۰   | ۴,۸۸۲     |
|  | تراورس بتنی فرسوده       | ۰         | ۰  |   | تراورس بتنی فرسوده       | ۴,۸۸۲      | ۹۲۹      | ۲,۰۰۰     |
|  | تراورس چوبی فرسوده       | ۰         | ۰  |   | تراورس چوبی فرسوده       | ۲,۰۰۰      | ۱,۸۸۶    | ۱,۵۲۰     |
|  | چرخ خودرو ضایعاتی        | ۰         | ۰  |   | چرخ خودرو ضایعاتی        | ۱,۵۲۰      | ۴۰,۰۰۰   | ۰         |
|  | ژئو ممبران               | ۰         | ۱۵,۰۰۰   |   | ژئو ممبران               | ۰          | ۲۱,۳۲۰   | ۱۸,۶۷۹    |
|  | ضایعات باتری             | ۰         | ۰  |   | ضایعات باتری             | ۱۸,۶۷۹     | ۷۰,۳۹۷   | ۹,۴۶۹     |
|  | ضایعات بدنه ای خودرو     | ۳۳        | ۲۷۹  |   | ضایعات بدنه ای خودرو     | ۹,۴۶۹      | ۱۰,۷۶۰   | ۳,۵۲۳     |
|  | ضایعات بشکه پلاستیکی     | ۱۲۲       | ۱۵۶  |   | ضایعات بشکه پلاستیکی     | ۳,۵۲۳      | ۴۳,۵۰۰   | ۲۱,۰۰۰    |
|  | ضایعات بشکه فلزی         | ۱,۰۰۰     | ۰  |   | ضایعات بشکه فلزی         | ۲۱,۰۰۰     | ۲۷,۷۰۰   | ۲۱,۹۸۰    |
|  | ضایعات صندوق چوبی        | ۵۰۰       | ۷۰۰  |   | ضایعات صندوق چوبی        | ۲۱,۹۸۰     | ۵۱۳,۳۱۰  | ۴۷۶,۲۰۷   |
|  | ضایعات مونتاژی خودرو     | ۰         | ۵,۱۸۸  |   | ضایعات مونتاژی خودرو     | ۴۷۶,۲۰۷    | ۲,۲۱۱    | ۶۲        |
|  | لاستیک ضایعاتی           | ۰         | ۰  |   | لاستیک ضایعاتی           | ۶۲         | ۴۹۰      | ۰         |
|  | صنعتی                    | آریسان ۲  | ۰  |   | ۰                        | صنعتی      | آریسان ۲ | ۰         |
| بکهو لودر ITM۱۳۰                               |                          | ۰         | ۰  | بکهو لودر ITM۱۳۰                              | ۰                        |            | ۰        |           |
| پیکاپ فوتون                                    |                          | ۳۰        | ۰  | پیکاپ فوتون                                   | ۰                        |            | ۳۰       | ۰         |
| فولکس واگن ID-UNYX ۶ ULTRA مشکی                |                          | ۰         | ۳۰   | فولکس واگن ID-UNYX ۶ ULTRA مشکی               | ۰                        |            | ۶۰       | ۰         |
| کامیون EM POWER BD۳۰۰ باری                     |                          | ۰         | ۰  | کامیون EM POWER BD۳۰۰ باری                    | ۵۰                       |            | ۰        | ۰         |
| کامیون EM POWER BD۳۰۰ کمبرسی                   |                          | ۰         | ۰  | کامیون EM POWER BD۳۰۰ کمبرسی                  | ۵۰                       |            | ۰        | ۰         |
| کامیون FORCE کابین خوابدار ۱۲ تن بدون کاربری   |                          | ۰         | ۰  | کامیون FORCE کابین خوابدار ۱۲ تن بدون کاربری  | ۴۰                       |            | ۳۰       | ۰         |
| کامیون FORCE کابین خوابدار ۸.۵ تن بدون کاربری  |                          | ۰         | ۰  | کامیون FORCE کابین خوابدار ۸.۵ تن بدون کاربری | ۵۰                       |            | ۰        | ۰         |
| کامیون بنز باری L۲۶۳۰                          |                          | ۰         | ۰  | کامیون بنز باری L۲۶۳۰                         | ۰                        |            | ۲۲       | ۰         |
| کامیون بنز کمبرسی LK۲۶۳۰                       |                          | ۰         | ۰  | کامیون بنز کمبرسی LK۲۶۳۰                      | ۰                        |            | ۴۰       | ۰         |
| کامیون کشنده BAIC-X۹                           |                          | ۰         | ۰  | کامیون کشنده BAIC-X۹                          | ۸۰                       |            | ۵۰       | ۰         |
| کامیون کشنده EM POWER                          |                          | ۰         | ۰  | کامیون کشنده EM POWER                         | ۵۰                       |            | ۶۰       | ۰         |
| کامیون کشنده EM POWER BD۵۶۰                    |                          | ۰         | ۰  | کامیون کشنده EM POWER BD۵۶۰                   | ۰                        |            | ۳۰       | ۰         |
| کامیون کشنده FAW J۶P-۴۶۰                       |                          | ۰         | ۳۰   | کامیون کشنده FAW J۶P-۴۶۰                      | ۱۶۹                      |            | ۹۰       | ۰         |
| کامیون کشنده دایون CGC۴۱۸۰-V۹                  |                          | ۰         | ۰  | کامیون کشنده دایون CGC۴۱۸۰-V۹                 | ۰                        |            | ۰        | ۰         |
| کامیون کشنده دایون CGC۴۱۸۱-N۸                  |                          | ۰         | ۰  | کامیون کشنده دایون CGC۴۱۸۱-N۸                 | ۰                        |            | ۰        | ۰         |
| کامیون کشنده فوتون H۵                          |                          | ۳۰        | ۰  | کامیون کشنده فوتون H۵                         | ۰                        |            | ۵۰       | ۰         |
| کامیون کمبرسی FAWCA۳۲۵۰ J۶P-۴۶۰                |                          | ۰         | ۰  | کامیون کمبرسی FAWCA۳۲۵۰ J۶P-۴۶۰               | ۲۰                       |            | ۰        | ۰         |
| کامیون کمبرسی SHACMOTOX۵۰۰۰D                   |                          | ۰         | ۰  | کامیون کمبرسی SHACMOTOX۵۰۰۰D                  | ۰                        |            | ۸        | ۰         |
| کامیونت FORCE (۳.۸ تن)                         |                          | ۰         | ۰  | کامیونت FORCE (۳.۸ تن)                        | ۵۰                       |            | ۰        | ۰         |
| کامیونت FORCE کابین بدون خواب ۶ تن بدون کاربری | ۰                        | ۰         | کامیونت FORCE کابین بدون خواب ۶ تن بدون کاربری | ۶۰  | ۳۰                       | ۰          |          |           |
| کامیونت FORCE کابین خوابدار ۶ تن بدون کاربری   | ۰                        | ۰         | کامیونت FORCE کابین خوابدار ۶ تن بدون کاربری   | ۱۲۹   | ۶۰                       | ۰          |          |           |
| ون فوتون وانا                                  | ۰                        | ۳۰        | ون فوتون وانا                                  | ۰   | ۱۴۰                      | ۰          |          |           |