



شرکت بورس کالای ایران ۱۳۸۴

## گزارش هفتگی و تجمعی آمار معاملات



شماره گزارش: ۲۱

تاریخ گزارش: ۱۴۰۳/۰۶/۰۳

## آمار معاملات در بورس کالا

صفحه

- ۱ جدول شماره (۱) حجم و ارزش محصولات معامله شده طی دوره سال ۱۴۰۳ و مقایسه با دوره سال قبل .....
- ۲ نمودار شماره (۱) سهم و مقایسه محصولات معامله شده طی دوره سال ۱۴۰۳ و مقایسه با دوره سال قبل .....
- ۳ جدول شماره (۲) حجم و ارزش محصولات معامله شده طی دوره سال ۱۴۰۳ به تفکیک قراردادهای .....
- ۴ جدول شماره (۳) حجم و ارزش تجمعی معاملات محصولات صنعتی و معدنی .....
- ۵ جدول شماره (۴) حجم و ارزش تجمعی معاملات محصولات پتروشیمی و فرآورده های نفتی .....
- ۶ جدول شماره (۵) حجم و ارزش تجمعی معاملات محصولات کشاورزی .....
- ۷ جدول شماره (۶) حجم و ارزش تجمعی معاملات محصولات بازار فرعی .....
- ۸ جدول شماره (۷) حجم و ارزش تجمعی معاملات بازار مشتقه .....
- ۹ جدول شماره (۸) حجم و ارزش هفتگی محصولات معامله شده .....
- ۱۰ جدول شماره (۹) حجم و ارزش هفتگی معاملات محصولات صنعتی و معدنی .....
- ۱۱ جدول شماره (۱۰) حجم و ارزش هفتگی معاملات محصولات پتروشیمی و فرآورده های نفتی .....
- ۱۲ جدول شماره (۱۱) حجم و ارزش هفتگی معاملات محصولات کشاورزی .....
- ۱۳ جدول شماره (۱۲) حجم و ارزش هفتگی معاملات محصولات بازار فرعی .....
- ۱۴ جدول شماره (۱۳) حجم و ارزش هفتگی معاملات بازار مشتقه .....
- ۱۵ جدول شماره (۱۴) فهرست حجم معاملات محصولاتی که واحد آن ها قابل تبدیل به تن نمی باشد .....

جدول شماره ۱) حجم و ارزش محصولات معامله شده در بورس کالا طی دوره سال ۱۴۰۳ و مقایسه با دوره سال قبل

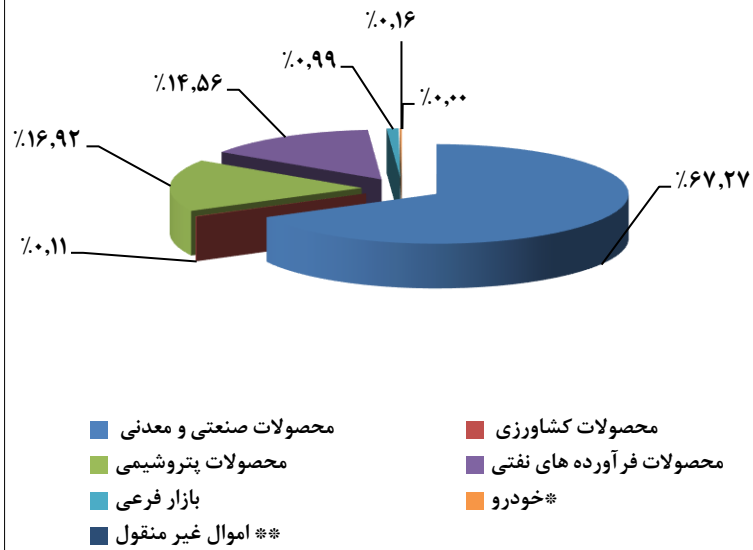
| بازار فیزیکی               |                   | از تاریخ ۱۴۰۲/۰۱/۰۱ لغایت ۱۴۰۲/۰۶/۰۲ |                   | از تاریخ ۱۴۰۳/۰۱/۰۱ لغایت ۱۴۰۳/۰۶/۰۲ |                   | درصد تغییرات |       | درصد از کل |        |
|----------------------------|-------------------|--------------------------------------|-------------------|--------------------------------------|-------------------|--------------|-------|------------|--------|
| حجم (تن)                   | ارزش (هزار ریال)  | حجم (تن)                             | ارزش (هزار ریال)  | حجم (تن)                             | ارزش (هزار ریال)  | حجم          | ارزش  | حجم        | ارزش   |
| ۵۲,۰۳۵,۸۰۰                 | ۳,۹۶۴,۳۲۵,۶۵۰,۵۷۰ | ۵۱,۸۲۹,۴۶۶                           | ۴,۴۹۸,۴۸۴,۰۱۶,۸۰۰ | ۷,۰۹۸,۴۱۴,۰۱۰                        | ۷,۰۹۸,۴۱۴,۰۱۰     | -۰.۴%        | ۱۳%   | ۸۴.۴%      | ۶۷.۳%  |
| ۳                          | ۱,۲۷۶,۹۹۶,۵۸۵     | ۷.۴                                  | ۷,۰۹۸,۴۱۴,۰۱۰     | ۷.۴                                  | ۷,۰۹۸,۴۱۴,۰۱۰     | ۱۳۱%         | ۴۵۶%  | ۰.۰%       | ۰.۱%   |
| ۳,۰۵۳,۶۰۸                  | ۹۵۸,۹۲۰,۵۱۱,۵۸۲   | ۲,۸۹۲,۲۴۳                            | ۱,۱۳۱,۵۴۷,۳۶۹,۳۴۷ | ۲,۸۹۲,۲۴۳                            | ۱,۱۳۱,۵۴۷,۳۶۹,۳۴۷ | -۵.۲۸%       | ۱۸%   | ۴.۷%       | ۱۶.۹%  |
| ۶,۹۲۱,۵۳۱                  | ۹۵۹,۸۲۵,۱۲۹,۱۸۵   | ۶,۳۷۱,۲۸۴                            | ۹۷۳,۴۳۷,۲۶۵,۳۳۲   | ۶,۳۷۱,۲۸۴                            | ۹۷۳,۴۳۷,۲۶۵,۳۳۲   | -۷.۹%        | ۱%    | ۱۰.۴%      | ۱۴.۶%  |
| ۶۱۹,۱۵۶                    | ۱۰۳,۳۴۵,۶۶۲,۳۹۸   | ۳۰۴,۸۱۷                              | ۶۵,۹۷۳,۴۶۴,۳۴۹    | ۳۰۴,۸۱۷                              | ۶۵,۹۷۳,۴۶۴,۳۴۹    | -۵۱%         | -۳۶%  | ۰.۵%       | ۱.۰%   |
| ۱,۹۰۰                      | ۲۹,۰۴۴,۹۴۵,۰۰۰    | ۳۷۸                                  | ۱۰,۵۳۳,۴۱۰,۰۰۰    | ۳۷۸                                  | ۱۰,۵۳۳,۴۱۰,۰۰۰    | -۸۰%         | -۶۴%  | --         | ۰.۲%   |
| ۰                          | ۰                 | ۰                                    | ۰                 | ۰                                    | ۰                 | --           | ۰     | --         | -      |
| ۶۲,۶۳۰,۰۹۹                 | ۶,۰۱۶,۷۳۸,۸۹۵,۲۲۰ | ۶۱,۳۹۷,۸۱۷                           | ۶,۶۸۷,۰۷۳,۹۳۹,۷۳۷ | ۶۱,۳۹۷,۸۱۷                           | ۶,۶۸۷,۰۷۳,۹۳۹,۷۳۷ | -۲.۰%        | ۱۱%   | ۱۰۰.۰%     | ۱۰۰.۰% |
| <b>بازار مشتقه</b>         |                   |                                      |                   |                                      |                   |              |       |            |        |
| تعداد قرارداد              | ارزش (هزار ریال)  | تعداد قرارداد                        | ارزش (هزار ریال)  | تعداد قرارداد                        | ارزش (هزار ریال)  | قرارداد      | ارزش  |            |        |
| ۹۹۲,۴۸۰                    | ۱۱۷,۷۳۳,۱۰۴,۲۲۰   | ۱,۱۹۵,۳۱۲                            | ۱۳۰,۷۳۶,۸۰۳,۴۹۶   | ۱,۱۹۵,۳۱۲                            | ۱۳۰,۷۳۶,۸۰۳,۴۹۶   | ۲۰%          | ۱۱%   |            |        |
| ۱۶,۷۰۳                     | ۸۴,۴۸۱,۰۷۱        | ۹,۹۵۳,۲۸۵                            | ۳۹۴,۰۴۸,۱۷۲       | ۹,۹۵۳,۲۸۵                            | ۳۹۴,۰۴۸,۱۷۲       | ۵۹۴۹۰%       | ۳۶۶%  |            |        |
| ۱,۰۰۹,۱۸۳                  | ۱۱۷,۸۰۷,۵۸۵,۲۹۱   | ۱۱,۱۴۸,۵۹۷                           | ۱۳۱,۱۳۰,۸۵۱,۶۶۸   | ۱۱,۱۴۸,۵۹۷                           | ۱۳۱,۱۳۰,۸۵۱,۶۶۸   | ۱۰۰۵%        | ۱۱%   |            |        |
| <b>بازار ابزارهای مالی</b> |                   |                                      |                   |                                      |                   |              |       |            |        |
| تعداد قرارداد              | ارزش (هزار ریال)  | تعداد قرارداد                        | ارزش (هزار ریال)  | تعداد قرارداد                        | ارزش (هزار ریال)  | قرارداد      | ارزش  |            |        |
| ۷,۹۹۳,۰۱۵                  | ۲۴,۵۹۲,۵۴۳,۲۶۳    | ۴,۹۳۶,۰۰۹                            | ۱۰,۹۸۶,۵۰۱,۴۱۴    | ۴,۹۳۶,۰۰۹                            | ۱۰,۹۸۶,۵۰۱,۴۱۴    | -۳۸%         | -۵۵%  |            |        |
| ۲۳۶,۸۳۴,۳۱۰                | ۱۰۵,۶۷۹,۸۴۶,۶۶۱   | ۸۹,۸۶۵,۵۹۹                           | ۹۵,۱۸۰,۶۳۱,۰۸۳    | ۸۹,۸۶۵,۵۹۹                           | ۹۵,۱۸۰,۶۳۱,۰۸۳    | -۶۲%         | -۱۰%  |            |        |
| ۶,۲۹۱,۸۴۳,۳۹۱              | ۲۵۵,۳۸۰,۵۰۴,۵۰۷   | ۱۷,۲۰۹,۷۸۴,۴۳۰                       | ۶۰۸,۱۷۸,۷۸۲,۵۲۶   | ۱۷,۲۰۹,۷۸۴,۴۳۰                       | ۶۰۸,۱۷۸,۷۸۲,۵۲۶   | ۱۷۴%         | ۱۳۸%  |            |        |
| ۶,۵۳۶,۶۷۰,۷۱۶              | ۳۸۵,۶۵۲,۸۹۴,۴۳۱   | ۱۷,۳۰۴,۵۸۶,۰۳۸                       | ۷۱۴,۳۴۵,۹۱۵,۰۲۴   | ۱۷,۳۰۴,۵۸۶,۰۳۸                       | ۷۱۴,۳۴۵,۹۱۵,۰۲۴   | ۱۶۴.۷%       | ۸۵%   |            |        |
| <b>نام تالار</b>           |                   |                                      |                   |                                      |                   |              |       |            |        |
| حجم (تعداد گواهی)          | ارزش (هزار ریال)  | حجم (تعداد گواهی)                    | ارزش (هزار ریال)  | حجم (تعداد گواهی)                    | ارزش (هزار ریال)  | حجم          | ارزش  |            |        |
| ۱۰,۱۸۶,۲۲۹                 | ۳۴,۲۴۱,۶۷۷,۶۱۳    | ۳۷,۰۰۹,۴۶۲                           | ۱۷۴,۳۴۱,۵۹۰,۹۳۹   | ۳۷,۰۰۹,۴۶۲                           | ۱۷۴,۳۴۱,۵۹۰,۹۳۹   | ۲۶۳%         | ۴۰.۹% |            |        |
| -                          | ۶,۵۵۴,۴۴۱,۰۵۲,۵۵۵ | -                                    | ۷,۷۰۶,۸۹۲,۲۹۷,۳۶۸ | -                                    | ۷,۷۰۶,۸۹۲,۲۹۷,۳۶۸ | -            | ۱۸%   |            |        |

\* واحد خودرو : عدد

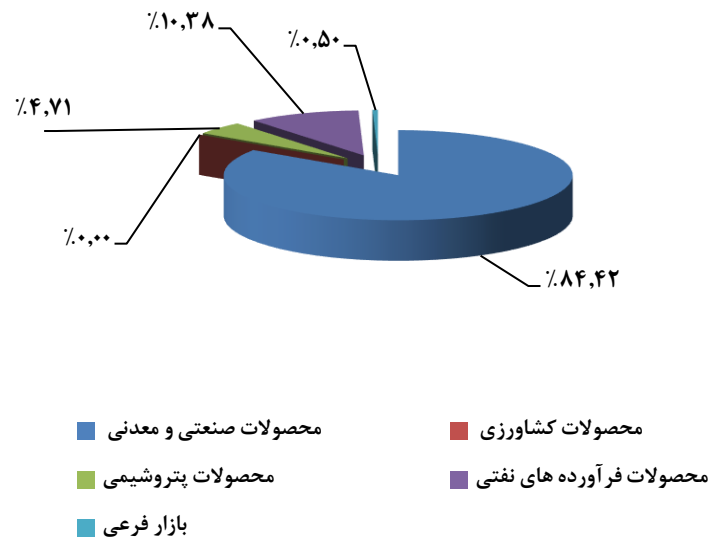
\*\* واحد اموال غیر منقول : باب

\*\*\* آمار مربوط به ابزارهای مالی اخذ شده از سایت شرکت بورس کالای ایران می باشد.

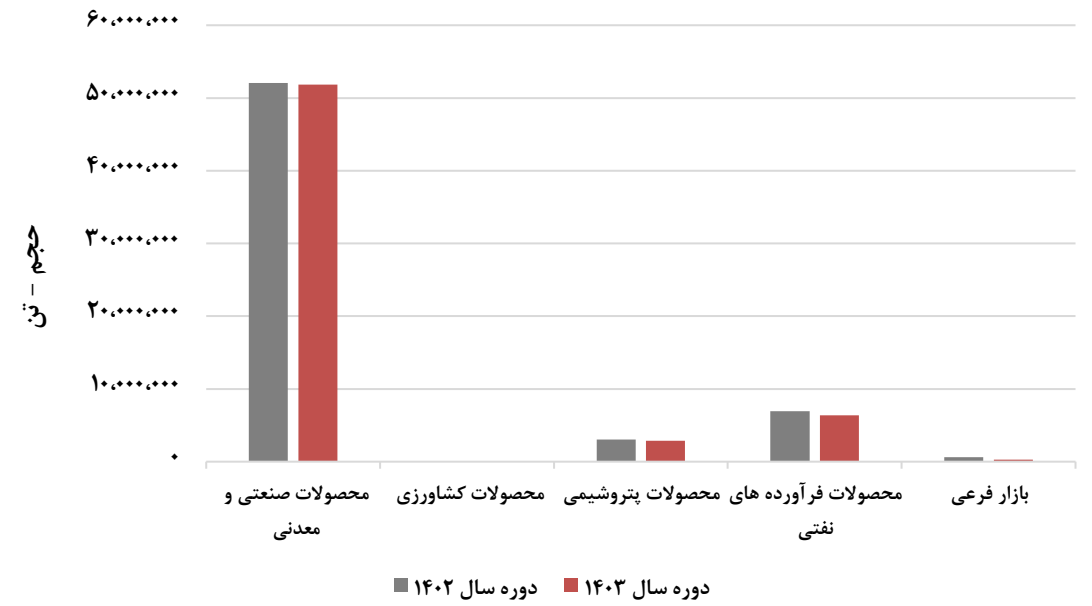
سهم محصولات در ارزش معاملات طی دوره سال ۱۴۰۳



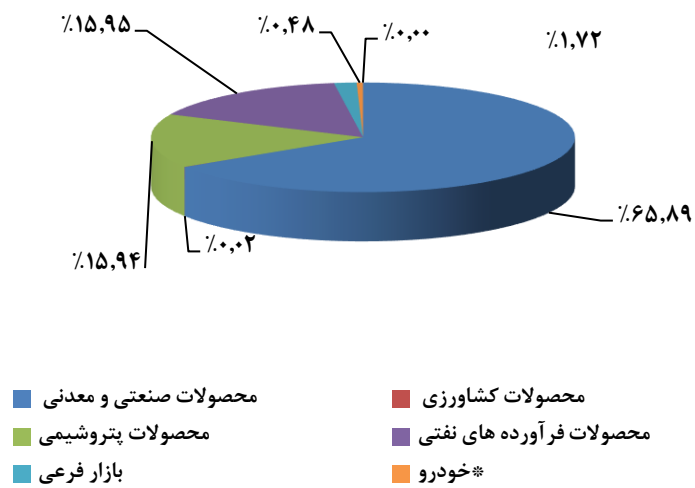
سهم محصولات در حجم معاملات طی دوره سال ۱۴۰۳



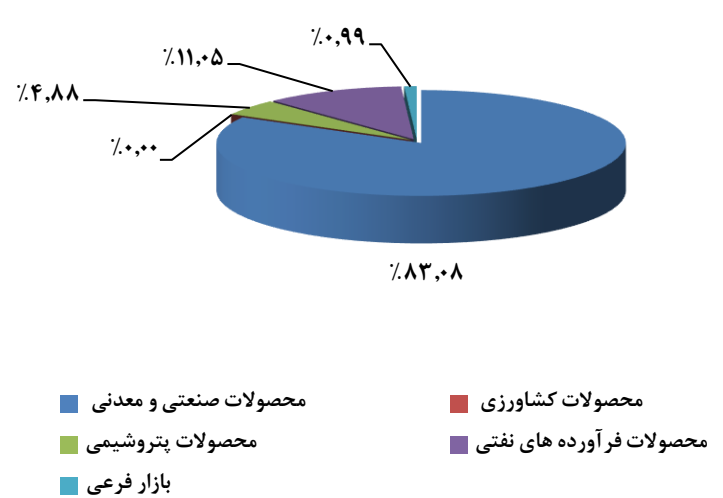
مقایسه حجم معاملات محصولات بازار فیزیکی طی دوره های سال ۱۴۰۳ و ۱۴۰۲



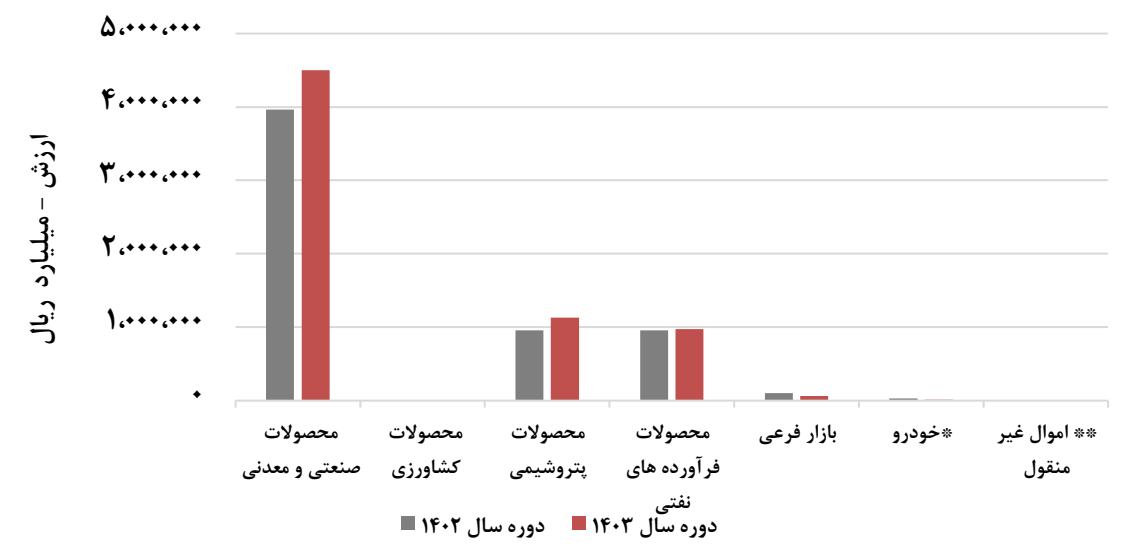
سهم محصولات در ارزش معاملات طی دوره سال ۱۴۰۲



سهم محصولات در حجم معاملات طی دوره سال ۱۴۰۲



مقایسه ارزش معاملات محصولات بازار فیزیکی طی دوره های سال ۱۴۰۳ و ۱۴۰۲



جدول شماره ۲) آمار معاملات محصولات صنعتی و معدنی، پتروشیمی و فرآورده های نفتی، کشاورزی و بازار فرعی به تفکیک قراردادهای طی دوره سال ۱۴۰۳ و مقایسه با دوره سال قبل

| درصد تغییرات |         | از تاریخ ۱۴۰۳/۰۱/۰۱ لغایت ۱۴۰۳/۰۶/۰۲ |            | از تاریخ ۱۴۰۲/۰۱/۰۱ لغایت ۱۴۰۲/۰۶/۰۲ |            | نوع قرارداد | گروه اصلی کالا           |
|--------------|---------|--------------------------------------|------------|--------------------------------------|------------|-------------|--------------------------|
| ارزش         | حجم     | ارزش (هزار ریال)                     | حجم (تن)   | ارزش (هزار ریال)                     | حجم (تن)   |             |                          |
| ۲.۴%         | -۱۵.۷%  | ۱,۷۹۶,۴۸۳,۲۹۴,۴۹۳                    | ۹,۱۳۵,۷۵۲  | ۱,۷۵۳,۹۹۲,۹۰۳,۰۴۹                    | ۱۰,۸۳۴,۲۶۶ | سلف         | محصولات صنعتی و معدنی    |
| -۴۰.۷%       | -۸۱.۷%  | ۵۳,۳۹۰,۰۲۸,۰۹۵                       | ۳۲۸,۳۹۵    | ۹۰,۱۰۸,۵۷۸,۵۶۷                       | ۱,۷۹۱,۵۶۳  | نسبیه       |                          |
| ۲۳.۷%        | ۷.۵%    | ۲,۶۵۹,۱۴۴,۱۰۴,۲۱۲                    | ۴۲,۳۶۵,۳۱۹ | ۲,۱۴۹,۲۶۹,۱۱۳,۹۵۴                    | ۳۹,۴۰۹,۹۷۱ | نقدی        |                          |
| ۱۲.۹%        | -۰.۴%   | ۴,۵۰۹,۰۱۷,۴۲۶,۸۰۰                    | ۵۱,۸۲۹,۴۶۶ | ۳,۹۹۳,۳۷۰,۵۹۵,۵۷۰                    | ۵۲,۰۳۵,۸۰۰ | جمع         |                          |
| ۲۵.۸%        | ۷.۸%    | ۴۰۵,۹۰۴,۹۲۶,۶۵۸                      | ۹۶۹,۱۴۳    | ۳۲۲,۶۱۱,۶۵۸,۶۲۰                      | ۸۹۸,۹۲۲    | سلف         | محصولات پتروشیمی         |
| -۹۲.۴%       | -۹۲.۸%  | ۶۳,۱۱۰,۶۵۹                           | ۹۶         | ۸۳۱,۱۳۶,۲۱۲                          | ۱,۳۲۵      | نسبیه       |                          |
| ۱۴.۲%        | -۱۰.۷%  | ۷۲۵,۵۷۹,۳۳۱,۹۳۰                      | ۱,۹۲۳,۰۰۴  | ۶۳۵,۴۷۷,۷۱۶,۷۵۱                      | ۲,۱۵۳,۳۶۱  | نقدی        |                          |
| ۱۸.۰%        | -۵.۳%   | ۱,۱۳۱,۵۴۷,۳۶۹,۲۴۷                    | ۲,۸۹۲,۲۴۳  | ۹۵۸,۹۲۰,۵۱۱,۵۸۲                      | ۳,۰۵۳,۶۰۸  | جمع         |                          |
| -۶۱.۱%       | -۸۲.۹%  | ۳,۵۴۲,۸۰۰,۳۰۰                        | ۹,۸۷۵      | ۹,۱۰۶,۶۷۰,۱۷۵                        | ۵۷,۸۲۵     | سلف         | محصولات فرآورده های نفتی |
| ۵.۱%         | ۰.۶%    | ۲۸۷,۳۷۳,۸۰۲,۷۰۵                      | ۱,۹۱۲,۴۰۸  | ۲۷۳,۴۲۴,۶۱۷,۲۴۹                      | ۱,۹۰۰,۹۰۴  | نسبیه       |                          |
| ۰.۸%         | -۱۰.۴%  | ۶۸۲,۵۲۰,۶۶۲,۳۲۷                      | ۴,۴۴۹,۰۰۱  | ۶۷۷,۲۹۳,۸۴۱,۷۶۱                      | ۴,۹۶۲,۸۰۲  | نقدی        |                          |
| ۱.۴%         | -۷.۹%   | ۹۷۳,۴۳۷,۲۶۵,۳۳۲                      | ۶,۳۷۱,۲۸۴  | ۹۵۹,۸۲۵,۱۲۹,۱۸۵                      | ۶,۹۲۱,۵۳۱  | جمع         |                          |
| ۰            | ۰       | ۰                                    | ۰          | ۰                                    | ۰          | سلف         | محصولات کشاورزی          |
| ۰            | ۰       | ۰                                    | ۰          | ۰                                    | ۰          | نسبیه       |                          |
| ۴۵۵.۹%       | ۱۳۱.۵%  | ۷,۰۹۸,۴۱۴,۰۱۰                        | ۷          | ۱,۲۷۶,۹۹۶,۵۸۵                        | ۳          | نقدی        |                          |
| ۴۵۵.۹%       | ۱۳۱.۵%  | ۷,۰۹۸,۴۱۴,۰۱۰                        | ۷          | ۱,۲۷۶,۹۹۶,۵۸۵                        | ۳          | جمع         |                          |
| -۶۵.۴%       | -۷۴.۲%  | ۱۹,۳۰۱,۷۹۸,۷۰۷                       | ۷۹,۷۰۰     | ۵۵,۷۲۰,۴۸۲,۴۹۷                       | ۳۰۸,۵۱۶    | سلف         | بازار فرعی               |
| ۵۸۵.۰%       | ۱۲۳۰.۱% | ۶,۸۱۴,۱۸۵,۴۵۰                        | ۲۵,۶۷۰     | ۹۹۴,۸۱۴,۲۴۰                          | ۱,۹۳۰      | نسبیه       |                          |
| -۱۴.۵%       | -۳۵.۴%  | ۳۹,۸۵۷,۴۸۰,۱۹۱                       | ۱۹۹,۴۴۷    | ۴۶,۶۳۰,۳۶۵,۵۶۱                       | ۳۰۸,۷۱۰    | نقدی        |                          |
| -۳۶.۲%       | -۵۰.۸%  | ۶۵,۹۷۳,۴۶۴,۳۴۹                       | ۳۰۴,۸۱۷    | ۱۰۳,۳۴۵,۶۶۲,۲۹۸                      | ۶۱۹,۱۵۶    | جمع         |                          |
| ۰            | --      | ۰                                    | ۰          | ۰                                    | ۰          | نقدی        | اموال غیر منقول          |
| ۳.۹%         | -۱۵.۷%  | ۲,۲۲۵,۲۳۲,۸۲۰,۱۵۸                    | ۱۰,۱۹۴,۴۷۰ | ۲,۱۴۱,۴۳۱,۷۱۴,۳۴۰                    | ۱۲,۰۹۹,۵۲۹ | سلف         | کل معاملات               |
| -۴.۸%        | -۳۸.۷%  | ۳۴۷,۶۴۱,۱۲۶,۹۰۹                      | ۲,۲۶۶,۵۶۹  | ۳۶۵,۳۵۹,۱۴۶,۲۶۸                      | ۳,۶۹۵,۷۲۲  | نسبیه       |                          |
| ۱۷.۲%        | ۴.۵%    | ۴,۱۱۴,۱۹۹,۹۹۲,۶۷۰                    | ۴۸,۹۳۶,۷۷۹ | ۳,۵۰۹,۹۴۸,۰۳۴,۶۱۲                    | ۴۶,۸۳۴,۸۴۸ | نقدی        |                          |
| ۱۱.۱%        | -۲.۰%   | ۶,۶۸۷,۰۷۳,۹۳۹,۷۳۷                    | ۶۱,۳۹۷,۸۱۷ | ۶,۰۱۶,۷۳۸,۸۹۵,۲۲۰                    | ۶۲,۶۳۰,۰۹۹ | جمع کل      |                          |

جدول شماره ۳) حجم و ارزش معاملات محصولات صنعتی و معدنی طی دوره سال ۱۴۰۳ و مقایسه با دوره سال قبل

| نام کالا             | نوع قرارداد | از تاریخ ۱۴۰۲/۰۱/۰۱ لغایت ۱۴۰۲/۰۶/۰۲ |                   | از تاریخ ۱۴۰۳/۰۱/۰۱ لغایت ۱۴۰۳/۰۶/۰۲ |                   | درصد تغییرات |         | در صد از کل |        |
|----------------------|-------------|--------------------------------------|-------------------|--------------------------------------|-------------------|--------------|---------|-------------|--------|
|                      |             | حجم (تن)                             | ارزش (هزار ریال)  | حجم (تن)                             | ارزش (هزار ریال)  | حجم          | ارزش    | حجم         | ارزش   |
| آلومینیوم            | سلف         | ۱,۹۰۰                                | ۱,۵۶۰,۸۳۶,۷۷۵     | ۱۵,۰۰۰                               | ۴,۷۲۹,۰۶۵,۰۰۰     | ۶۸۹.۵%       | ۲۰۳.۰%  |             |        |
|                      | نسیه        | ۱,۱۱۰                                | ۱,۲۱۷,۵۵۵,۵۷۰     | ۲۸۰                                  | ۴۰۰,۸۲۵,۸۷۵       | -۷۴.۸%       | -۶۷.۱%  |             |        |
|                      | نقدی        | ۱۴۶,۳۱۵                              | ۱۴۹,۸۲۴,۸۲۵,۲۰۰   | ۱۷۸,۹۴۵                              | ۱۹۱,۶۹۸,۳۵۸,۹۲۰   | ۲۲.۳%        | ۲۷.۹%   |             |        |
|                      | جمع         | ۱۴۹,۳۲۵                              | ۱۵۲,۶۰۳,۲۱۷,۵۴۵   | ۱۹۴,۲۲۵                              | ۱۹۶,۸۲۸,۲۴۹,۷۹۵   | ۳۰.۱%        | ۲۹.۰%   | ۰.۴%        | ۴.۴%   |
| روی                  | سلف         | ۰                                    | ۰                 | ۰                                    | ۰                 | ۰            | ۰       |             |        |
|                      | نسیه        | ۰                                    | ۰                 | ۰                                    | ۰                 | ۰            | ۰       |             |        |
|                      | نقدی        | ۱۹,۵۰۰                               | ۲۲,۹۵۰,۶۳۵,۱۵۵    | ۱۸,۱۱۰                               | ۲۵,۲۲۲,۲۲۷,۱۴۵    | -۷.۱%        | ۹.۹%    |             |        |
|                      | جمع         | ۱۹,۵۰۰                               | ۲۲,۹۵۰,۶۳۵,۱۵۵    | ۱۸,۱۱۰                               | ۲۵,۲۲۲,۲۲۷,۱۴۵    | -۷.۱%        | ۹.۹%    | ۰.۰%        | ۰.۶%   |
| فولاد                | سلف         | ۵,۸۹۷,۲۴۷                            | ۱,۴۸۹,۲۴۷,۲۷۰,۵۹۹ | ۵,۶۰۳,۹۶۷                            | ۱,۶۱۷,۷۱۸,۷۳۵,۲۱۶ | -۵.۰%        | ۸.۶%    |             |        |
|                      | نسیه        | ۳۵,۷۳۸                               | ۹,۱۳۸,۳۹۲,۴۸۲     | ۱۵۴,۱۷۰                              | ۴۰,۴۷۸,۸۳۴,۲۲۰    | ۳۳۱.۴%       | ۳۴۳.۰%  |             |        |
|                      | نقدی        | ۲,۱۶۲,۴۳۲                            | ۴۵۶,۳۰۴,۶۲۴,۴۱۶   | ۱,۷۰۷,۳۷۱                            | ۳۹۴,۲۵۳,۸۷۴,۵۶۹   | -۲۱.۰%       | -۱۳.۶%  |             |        |
|                      | جمع         | ۸,۰۹۵,۴۱۷                            | ۱,۹۵۴,۶۹۰,۲۸۷,۴۹۷ | ۷,۴۶۵,۵۰۸                            | ۲,۰۵۲,۴۵۱,۴۴۴,۰۰۵ | -۷.۷۸%       | ۵.۰%    | ۱۴.۴%       | ۴۵.۶%  |
| مس                   | سلف         | ۳۱۹                                  | ۱,۱۲۰,۷۳۷,۳۵۵     | ۰                                    | ۰                 | -۱۰۰.۰%      | -۱۰۰.۰% |             |        |
|                      | نسیه        | ۵,۲۱۵                                | ۲۰,۳۲۴,۰۹۶,۵۱۵    | ۱,۷۲۰                                | ۹,۲۰۶,۶۵۸,۵۰۰     | -۶۷.۰%       | -۵۴.۷%  |             |        |
|                      | نقدی        | ۱۷۷,۲۴۰                              | ۵۷۸,۸۱۷,۶۵۰,۴۹۵   | ۱۴۷,۳۶۶                              | ۵۹۹,۹۸۷,۸۷۶,۶۷۱   | -۱۶.۸۶%      | ۳.۷%    |             |        |
|                      | جمع         | ۱۸۲,۷۷۴                              | ۶۰۰,۲۶۲,۴۸۴,۳۶۵   | ۱۴۹,۰۸۶                              | ۶۰۹,۱۹۴,۵۳۳,۱۷۱   | -۱۸.۴%       | ۱.۵%    | ۰.۳%        | ۱۳.۵%  |
| کنسانتره             | نقدی        | ۳۴۲                                  | ۲۲,۵۱۳,۰۶۵,۰۰۰    | ۲۱۳                                  | ۱۸,۶۱۸,۶۶۰,۰۰۰    | -۳۷.۷%       | -۱۷.۳%  | ۰.۰۰%       | ۰.۴%   |
| کنسانتره مولیبدن     | نقدی        | ۴,۵۲۰                                | ۲۰,۹۸۶,۰۳۰,۰۰۰    | ۴,۰۰۰                                | ۳۰,۸۳۳,۲۱۰,۰۰۰    | -۱۱.۵%       | ۴۶.۹%   | ۰.۰%        | ۰.۷%   |
| کک                   | نقدی        | ۶,۱۵۰                                | ۵۰۰,۸۶۴,۱۰۰       | ۳,۷۵۰                                | ۴۱۳,۴۲۳,۳۵۰       | -۳۹.۰%       | -۱۷.۵%  | ۰.۰%        | ۰.۰%   |
| سنگ آهن              | سلف         | ۴,۴۳۱,۰۰۰                            | ۱۷۴,۴۳۷,۸۲۷,۰۰۰   | ۲,۷۷۷,۰۰۰                            | ۱۱۵,۷۵۲,۵۳۵,۰۰۰   | -۳۷.۳%       | -۳۳.۶%  |             |        |
|                      | نسیه        | ۱,۶۳۰,۰۰۰                            | ۵۸,۵۹۲,۴۱۲,۰۰۰    | ۱۰,۰۰۰                               | ۲۷۰,۴۵۰,۰۰۰       | -۹۹.۴%       | -۹۹.۵%  |             |        |
|                      | نقدی        | ۷,۰۶۷,۰۰۰                            | ۲۲۹,۱۴۲,۰۷۵,۰۰۰   | ۹,۳۳۶,۹۰۰                            | ۳۹۵,۲۴۲,۷۴۳,۰۰۰   | ۳۲.۱%        | ۶۵.۳%   |             |        |
|                      | جمع         | ۱۳,۱۲۸,۰۰۰                           | ۴۷۲,۱۷۲,۳۱۴,۰۰۰   | ۱۲,۱۲۳,۹۰۰                           | ۵۱۱,۲۶۵,۷۲۸,۰۰۰   | -۷.۶%        | ۸.۳%    | ۲۳.۴%       | ۱۱.۴%  |
| آهن اسفنجی           | سلف         | ۲۸۸,۵۰۰                              | ۴۶,۲۸۵,۴۲۵,۲۰۰    | ۳۴۴,۵۰۰                              | ۴۳,۲۸۷,۲۴۰,۶۰۰    | -۱۱.۳%       | -۶.۵%   |             |        |
|                      | نسیه        | ۰                                    | ۰                 | ۱۵,۰۰۰                               | ۱,۸۴۷,۵۲۰,۰۰۰     | --           | --      |             |        |
|                      | نقدی        | ۳,۲۹۸,۴۰۰                            | ۴۰۷,۵۹۷,۲۲۱,۶۵۰   | ۴,۸۳۱,۸۵۰                            | ۶۳۴,۲۵۱,۵۲۱,۵۰۰   | ۴۶.۵%        | ۵۵.۶%   |             |        |
|                      | جمع         | ۳,۶۸۶,۹۰۰                            | ۴۵۳,۸۸۲,۶۴۶,۸۵۰   | ۵,۱۹۱,۳۵۰                            | ۶۷۹,۳۸۶,۲۸۲,۱۰۰   | ۴۰.۸%        | ۴۹.۷%   | ۱۰.۰%       | ۱۵.۱%  |
| سیمان                | سلف         | ۵۹,۳۰۰                               | ۵۵۴,۰۷۹,۱۲۰       | ۳۹۵,۲۸۵                              | ۴,۴۶۲,۳۰۸,۶۷۷     | ۵۶۶.۶%       | ۷۰۵.۴%  |             |        |
|                      | نسیه        | ۱۱۹,۵۰۰                              | ۸۳۶,۱۲۲,۰۰۰       | ۱۴۷,۲۲۵                              | ۱,۱۸۵,۷۳۹,۵۰۰     | ۲۳.۳%        | ۴۱.۸%   |             |        |
|                      | نقدی        | ۲۶,۳۶۰,۳۲۲                           | ۲۲۹,۲۷۴,۵۱۶,۶۶۳   | ۲۵,۵۸۴,۸۱۴                           | ۲۸۳,۳۶۱,۵۵۵,۳۵۷   | -۲.۹%        | ۲۳.۶%   |             |        |
|                      | جمع         | ۲۶,۵۳۹,۱۲۲                           | ۲۳۰,۶۶۴,۷۱۷,۷۸۳   | ۲۶,۱۲۷,۳۲۴                           | ۲۸۹,۰۰۹,۶۰۳,۵۳۴   | -۱.۶%        | ۲۵.۳%   | ۵۰.۴۱%      | ۶.۴۲۵% |
| روی (معدنی: خاک روی) | سلف         | ۵۶,۰۰۰                               | ۱۱,۷۴۱,۷۸۲,۰۰۰    | ۰                                    | ۰                 | -۱۰۰.۰%      | -۱۰۰.۰% |             |        |
|                      | نقدی        | ۱۶۳,۰۰۰                              | ۲۰,۵۷۵,۸۳۳,۵۰۰    | ۵۵۱,۵۰۰                              | ۸۳,۷۹۸,۰۶۴,۰۰۰    | ۲۳۸.۳%       | ۳۰۷.۳%  |             |        |
|                      | جمع         | ۲۱۹,۰۰۰                              | ۳۲,۳۱۷,۶۱۵,۵۰۰    | ۵۵۱,۵۰۰                              | ۸۳,۷۹۸,۰۶۴,۰۰۰    | ۱۵۱.۸%       | ۱۵۹.۳%  | ۱.۰۶%       | ۱.۸۶۳% |
| سرب                  | سلف         | ۰                                    | ۰                 | ۰                                    | ۰                 | ۰            | ۰       |             |        |
|                      | نقدی        | ۰                                    | ۰                 | ۰                                    | ۰                 | ۰            | ۰       |             |        |
|                      | جمع         | ۰                                    | ۰                 | ۰                                    | ۰                 | ۰            | ۰       |             |        |
| چدن                  | سلف         | ۰                                    | ۰                 | ۰                                    | ۰                 | ۰            | ۰       |             |        |
|                      | نقدی        | ۴,۷۵۰                                | ۷۸۱,۷۷۲,۷۷۵       | ۴۰۰                                  | ۷۰,۴۰۹,۷۰۰        | -۹۱.۶%       | -۹۱.۰%  |             |        |
| فروسلیس              | سلف         | ۰                                    | ۰                 | ۰                                    | ۰                 | ۰            | ۰       |             |        |
|                      | نقدی        | ۰                                    | ۰                 | ۰                                    | ۰                 | ۰            | ۰       |             |        |
| کل بازار             | سلف         | ۱۰,۸۳۴,۲۶۶                           | ۱,۷۲۴,۹۴۷,۹۵۸,۰۴۹ | ۹,۱۳۵,۷۵۲                            | ۱,۷۸۵,۹۴۹,۸۸۴,۴۹۳ | -۱۵.۷%       | ۳.۵%    |             |        |
|                      | نسیه        | ۱,۷۹۱,۵۶۳                            | ۹۰,۱۰۸,۵۷۸,۵۶۷    | ۳۲۸,۳۹۵                              | ۵۳,۳۹۰,۰۲۸,۰۹۵    | -۸۱.۷%       | -۴۰.۷%  |             |        |
|                      | نقدی        | ۳۹,۴۰۹,۹۷۱                           | ۲,۱۴۹,۲۶۹,۱۱۳,۹۵۴ | ۴۲,۳۶۵,۳۱۹                           | ۲,۶۵۹,۱۴۴,۱۰۴,۲۱۲ | ۷.۵%         | ۲۳.۷%   |             |        |
|                      | جمع کل      | ۵۲,۰۳۵,۸۰۰                           | ۳,۹۶۴,۳۲۵,۶۵۰,۵۷۰ | ۵۱,۸۲۹,۴۶۶                           | ۴,۴۹۸,۴۸۴,۰۱۶,۸۰۰ | -۰.۴%        | ۱۳.۵%   | ۱۰۰.۰%      | ۱۰۰.۰% |
| *خودرو               | سلف         | ۱,۹۰۰                                | ۲۹,۰۴۴,۹۴۵,۰۰۰    | ۳۷۸                                  | ۱۰,۵۳۳,۴۱۰,۰۰۰    | -۸۰.۱%       | -۶۳.۷%  |             |        |

جدول شماره ۵) حجم و ارزش معاملات محصولات کشاورزی طی دوره سال ۱۴۰۳ و مقایسه با دوره سال قبل

| نام کالا              | نوع قرارداد | از تاریخ ۱۴۰۲/۰۱/۰۱ لغایت ۱۴۰۲/۰۶/۰۲ |                  | از تاریخ ۱۴۰۳/۰۱/۰۱ لغایت ۱۴۰۳/۰۶/۰۲ |                  | درصد تغییرات |        | درصد از کل |      |
|-----------------------|-------------|--------------------------------------|------------------|--------------------------------------|------------------|--------------|--------|------------|------|
|                       |             | حجم (تن)                             | ارزش (هزار ریال) | حجم (تن)                             | ارزش (هزار ریال) | حجم          | ارزش   | حجم        | ارزش |
| جو                    | سلف         | ۰                                    | ۰                | ۰                                    | ۰                |              |        |            |      |
|                       | نسیه        | ۰                                    | ۰                | ۰                                    | ۰                |              |        |            |      |
|                       | نقدی        | ۰                                    | ۰                | ۰                                    | ۰                |              |        |            |      |
|                       | جمع         | ۰                                    | ۰                | ۰                                    | ۰                | -            | -      | -          | -    |
| ذرت                   | سلف         | ۰                                    | ۰                | ۰                                    | ۰                |              |        |            |      |
|                       | نسیه        | ۰                                    | ۰                | ۰                                    | ۰                |              |        |            |      |
|                       | نقدی        | ۰                                    | ۰                | ۰                                    | ۰                |              |        |            |      |
|                       | جمع         | ۰                                    | ۰                | ۰                                    | ۰                | -            | -      | -          | -    |
| شکر                   | سلف         | ۰                                    | ۰                | ۰                                    | ۰                |              |        |            |      |
|                       | نسیه        | ۰                                    | ۰                | ۰                                    | ۰                |              |        |            |      |
|                       | نقدی        | ۰                                    | ۰                | ۰                                    | ۰                |              |        |            |      |
|                       | جمع         | ۰                                    | ۰                | ۰                                    | ۰                | -            | -      | -          | -    |
| کنجاله ها             | سلف         | ۰                                    | ۰                | ۰                                    | ۰                |              |        |            |      |
|                       | نسیه        | ۰                                    | ۰                | ۰                                    | ۰                |              |        |            |      |
|                       | نقدی        | ۰                                    | ۰                | ۰                                    | ۰                |              |        |            |      |
|                       | جمع         | ۰                                    | ۰                | ۰                                    | ۰                | -            | -      | -          | -    |
| مرغ منجمد             | سلف         | ۰                                    | ۰                | ۰                                    | ۰                |              |        |            |      |
|                       | نقدی        | ۰                                    | ۰                | ۰                                    | ۰                |              |        |            |      |
|                       | جمع         | ۰                                    | ۰                | ۰                                    | ۰                | -            | -      | -          | -    |
|                       | نسیه        | ۰                                    | ۰                | ۰                                    | ۰                |              |        |            |      |
| کنستانتیره و تفاله ها | نقدی        | ۰                                    | ۰                | ۰                                    | ۰                |              |        |            |      |
|                       | جمع         | ۰                                    | ۰                | ۰                                    | ۰                | -            | -      | -          | -    |
|                       | نسیه        | ۰                                    | ۰                | ۰                                    | ۰                |              |        |            |      |
|                       | نقدی        | ۰                                    | ۰                | ۰                                    | ۰                |              |        |            |      |
| زعفران                | جمع         | ۰                                    | ۰                | ۰                                    | ۰                |              |        |            |      |
|                       | نقدی        | ۳.۲                                  | ۱,۲۷۶,۹۹۶,۵۸۵    | ۷.۴                                  | ۷,۰۹۸,۴۱۴,۰۱۰    | ۴۵۵.۹%       | ۱۳۱.۵% | ۱۰۰%       | ۱۰۰% |
|                       | جمع         | ۳                                    | ۱,۲۷۶,۹۹۶,۵۸۵    | ۷.۴                                  | ۷,۰۹۸,۴۱۴,۰۱۰    | ۴۵۵.۹%       | ۱۳۱.۵% | ۱۰۰%       | ۱۰۰% |
|                       | نقدی        | ۰                                    | ۰                | ۰                                    | ۰                |              |        |            |      |
| گندم                  | نقدی        | ۰                                    | ۰                | ۰                                    | ۰                |              |        |            |      |
|                       | سلف         | ۰                                    | ۰                | ۰                                    | ۰                |              |        |            |      |
|                       | نقدی        | ۰                                    | ۰                | ۰                                    | ۰                |              |        |            |      |
|                       | جمع         | ۰                                    | ۰                | ۰                                    | ۰                | -            | -      | -          | -    |
| برنج                  | سلف         | ۰                                    | ۰                | ۰                                    | ۰                |              |        |            |      |
|                       | نقدی        | ۰                                    | ۰                | ۰                                    | ۰                |              |        |            |      |
|                       | جمع         | ۰                                    | ۰                | ۰                                    | ۰                | -            | -      | -          | -    |
|                       | نقدی        | ۰                                    | ۰                | ۰                                    | ۰                |              |        |            |      |
| دانه های روغنی        | سلف         | ۰                                    | ۰                | ۰                                    | ۰                |              |        |            |      |
|                       | نقدی        | ۰                                    | ۰                | ۰                                    | ۰                |              |        |            |      |
|                       | جمع         | ۰                                    | ۰                | ۰                                    | ۰                | -            | -      | -          | -    |
|                       | نقدی        | ۰                                    | ۰                | ۰                                    | ۰                |              |        |            |      |
| عدس                   | نقدی        | ۰                                    | ۰                | ۰                                    | ۰                |              |        |            |      |
|                       | سلف         | ۰                                    | ۰                | ۰                                    | ۰                |              |        |            |      |
|                       | جمع         | ۰                                    | ۰                | ۰                                    | ۰                | -            | -      | -          | -    |
|                       | نقدی        | ۰                                    | ۰                | ۰                                    | ۰                |              |        |            |      |
| روغن                  | نقدی        | ۰                                    | ۰                | ۰                                    | ۰                |              |        |            |      |
|                       | سلف         | ۰                                    | ۰                | ۰                                    | ۰                |              |        |            |      |
|                       | جمع         | ۰                                    | ۰                | ۰                                    | ۰                | -            | -      | -          | -    |
|                       | نقدی        | ۰                                    | ۰                | ۰                                    | ۰                |              |        |            |      |
| خرما                  | نقدی        | ۰                                    | ۰                | ۰                                    | ۰                |              |        |            |      |
|                       | سلف         | ۰                                    | ۰                | ۰                                    | ۰                |              |        |            |      |
|                       | جمع         | ۰                                    | ۰                | ۰                                    | ۰                | -            | -      | -          | -    |
|                       | نقدی        | ۰                                    | ۰                | ۰                                    | ۰                |              |        |            |      |
| روغن خام              | سلف         | ۰                                    | ۰                | ۰                                    | ۰                |              |        |            |      |
|                       | نقدی        | ۰                                    | ۰                | ۰                                    | ۰                |              |        |            |      |
|                       | جمع         | ۰                                    | ۰                | ۰                                    | ۰                | -            | -      | -          | -    |
|                       | نقدی        | ۰                                    | ۰                | ۰                                    | ۰                |              |        |            |      |
| پسته                  | نقدی        | ۰                                    | ۰                | ۰                                    | ۰                |              |        |            |      |
|                       | سلف         | ۰                                    | ۰                | ۰                                    | ۰                |              |        |            |      |
|                       | جمع         | ۰                                    | ۰                | ۰                                    | ۰                | -            | -      | -          | -    |
|                       | نقدی        | ۰                                    | ۰                | ۰                                    | ۰                |              |        |            |      |
| تخم مرغ               | سلف         | ۰                                    | ۰                | ۰                                    | ۰                |              |        |            |      |
|                       | نقدی        | ۰                                    | ۰                | ۰                                    | ۰                |              |        |            |      |
|                       | جمع         | ۰                                    | ۰                | ۰                                    | ۰                | -            | -      | -          | -    |
|                       | نقدی        | ۰                                    | ۰                | ۰                                    | ۰                |              |        |            |      |
| مرغ و جوجه            | سلف         | ۰                                    | ۰                | ۰                                    | ۰                |              |        |            |      |
|                       | نقدی        | ۰                                    | ۰                | ۰                                    | ۰                |              |        |            |      |
|                       | جمع         | ۰                                    | ۰                | ۰                                    | ۰                | -            | -      | -          | -    |
|                       | نقدی        | ۰                                    | ۰                | ۰                                    | ۰                |              |        |            |      |
| پنبه مخلوج            | سلف         | ۰                                    | ۰                | ۰                                    | ۰                |              |        |            |      |
|                       | نقدی        | ۰                                    | ۰                | ۰                                    | ۰                |              |        |            |      |
|                       | جمع         | ۰                                    | ۰                | ۰                                    | ۰                | -            | -      | -          | -    |
|                       | نقدی        | ۰                                    | ۰                | ۰                                    | ۰                |              |        |            |      |
| کل بازار              | سلف         | ۰                                    | ۰                | ۰                                    | ۰                |              |        |            |      |
|                       | نقدی        | ۳                                    | ۱,۲۷۶,۹۹۶,۵۸۵    | ۷                                    | ۷,۰۹۸,۴۱۴,۰۱۰    | ۴۵۵.۹%       | ۱۳۱.۵% | ۱۰۰%       | ۱۰۰% |
|                       | جمع کل      | ۳                                    | ۱,۲۷۶,۹۹۶,۵۸۵    | ۷                                    | ۷,۰۹۸,۴۱۴,۰۱۰    | ۴۵۵.۹%       | ۱۳۱.۵% | ۱۰۰%       | ۱۰۰% |
|                       | نقدی        | ۰                                    | ۰                | ۰                                    | ۰                |              |        |            |      |

جدول شماره ۴) حجم و ارزش معاملات محصولات پتروشیمی و فرآورده های نفتی طی دوره سال ۱۴۰۳ و مقایسه با دوره سال قبل

| نام کالا         | نوع قرارداد | از تاریخ ۱۴۰۲/۰۱/۰۱ لغایت ۱۴۰۲/۰۶/۰۲ |                  | از تاریخ ۱۴۰۳/۰۱/۰۱ لغایت ۱۴۰۳/۰۶/۰۲ |                   | درصد تغییرات |         | درصد از کل |      |
|------------------|-------------|--------------------------------------|------------------|--------------------------------------|-------------------|--------------|---------|------------|------|
|                  |             | حجم (تن)                             | ارزش (هزار ریال) | حجم (تن)                             | ارزش (هزار ریال)  | حجم          | ارزش    | حجم        | ارزش |
| شیمیایی          | سلف         | ۱۳۳,۵۹۶                              | ۳۳,۲۰۸,۴۷۱,۴۵۷   | ۲۱۴,۴۸۲                              | ۷۶,۱۲۸,۵۱۰,۱۷۴    | ۶۱%          | ۱۲۹.۳%  |            |      |
|                  | نسیه        | ۰                                    | ۰                | ۰                                    | ۰                 | ۰            | ۰       |            |      |
|                  | نقدی        | ۷۱۸,۳۶۵                              | ۱۳۰,۸۸۴,۰۷۶,۵۲۰  | ۶۰۳,۷۰۴                              | ۱۵۰,۷۳۰,۳۰۵,۰۱۳   | -۱۶.۰%       | ۱۵%     |            |      |
|                  | جمع         | ۸۵۱,۹۶۱                              | ۱۶۴,۰۹۲,۵۴۷,۹۷۷  | ۸۱۸,۱۸۶                              | ۲۲۶,۸۵۸,۸۱۵,۱۸۷   | -۴.۰%        | ۳۸%     | ۹%         | ۱۱%  |
| پلیمر            | سلف         | ۷۶۳,۹۷۶                              | ۲۸۸,۷۹۳,۰۳۰,۲۲۷  | ۷۵۱,۳۶۵                              | ۳۲۹,۰۶۴,۵۹۱,۰۹۳   | -۱.۷%        | ۱۴%     |            |      |
|                  | نسیه        | ۱,۳۲۵                                | ۸۳۱,۱۳۶,۲۱۲      | ۹۶                                   | ۶۳,۱۱۰,۶۵۹        | -۹۳%         | -۹۳%    |            |      |
|                  | نقدی        | ۱,۴۳۱,۱۶۷                            | ۵۰۲,۸۰۱,۸۸۷,۵۹۱  | ۱,۳۱۴,۴۴۱                            | ۵۷۳,۸۱۷,۰۵۷,۵۲۷   | -۸.۱۶%       | ۱۴%     |            |      |
|                  | جمع         | ۲,۱۹۶,۴۶۸                            | ۷۹۲,۴۲۶,۰۵۴,۰۳۰  | ۲,۰۶۵,۹۰۲                            | ۹۰۲,۹۴۴,۷۵۹,۲۷۹   | -۵.۹۴%       | ۱۴%     | ۲۳%        | ۴۳%  |
| گازها و خوراکیها | سلف         | ۱,۳۵۰                                | ۶۱۰,۱۵۶,۹۳۵      | ۳,۲۹۵                                | ۷۱۱,۸۲۵,۳۹۰       | ۱۴۴%         | ۱۷%     |            |      |
|                  | نقدی        | ۳,۸۳۰                                | ۱,۷۹۱,۷۵۲,۶۴۰    | ۴,۸۶۰                                | ۱,۰۳۱,۹۶۹,۳۹۰     | ۲۷%          | -۴۲%    |            |      |
|                  | جمع         | ۵,۱۸۰                                | ۲,۴۰۱,۹۰۹,۵۷۵    | ۸,۱۵۵                                | ۱,۷۴۳,۷۹۴,۷۸۰     | ۵۷%          | -۲۷%    | ۰%         | ۰%   |
| جمع پتروشیمی     | سلف         | ۸۹۸,۹۲۲                              | ۳۲۲,۶۱۱,۶۵۸,۶۲۰  | ۹۶۹,۱۴۳                              | ۴۰۵,۹۰۴,۹۲۶,۶۵۸   | ۷.۸%         | ۲۵.۸%   |            |      |
|                  | نسیه        | ۱,۳۲۵                                | ۸۳۱,۱۳۶,۲۱۲      | ۹۶                                   | ۶۳,۱۱۰,۶۵۹        | -۹۳%         | -۹۲.۴۱% |            |      |
|                  | نقدی        | ۲,۱۵۳,۳۶۱                            | ۶۳۵,۴۷۷,۷۱۶,۷۵۱  | ۱,۹۲۳,۰۰۴                            | ۷۲۵,۵۷۹,۳۳۱,۹۳۰   | -۱۰.۷۰%      | ۱۴%     |            |      |
|                  | جمع کل      | ۳,۰۵۳,۶۰۸                            | ۹۵۸,۹۲۰,۵۱۱,۵۸۲  | ۲,۸۹۲,۲۴۳                            | ۱,۱۳۱,۵۴۷,۳۶۹,۲۴۷ | -۵.۳%        | ۱۸%     | ۳۱%        | ۵۴%  |

|                      |        |           |                   |           |                   |         |         |      |      |
|----------------------|--------|-----------|-------------------|-----------|-------------------|---------|---------|------|------|
| روغن                 | سلف    | ۱۲,۴۲۵    | ۳,۴۰۳,۸۷۵,۱۷۵     | ۹,۷۷۵     | ۳,۵۲۸,۵۰۰,۳۰۰     | -۲۱%    | ۴%      |      |      |
|                      | نقدی   | ۷۶,۳۶۴    | ۲۰,۱۵۱,۸۴۳,۷۸۳    | ۷۷,۲۱۶    | ۲۶,۵۲۵,۰۹۴,۶۹۳    | ۱%      | ۳۱.۶%   |      |      |
|                      | جمع    | ۸۸,۷۸۹    | ۲۳,۵۵۵,۷۱۸,۹۵۸    | ۸۶,۹۹۱    | ۳۰,۰۵۳,۵۹۴,۹۹۳    | -۲.۰%   | ۲۷.۶%   | ۱%   | ۱%   |
| فیر                  | سلف    | ۴۰۰       | ۵۴,۸۰۰,۰۰۰        | ۱۰۰       | ۱۴,۳۰۰,۰۰۰        | -۷۵%    | -۷۴%    |      |      |
|                      | نسیه   | ۱,۸۶۱,۳۶۹ | ۲۶۷,۵۴۶,۶۸۶,۷۵۹   | ۱,۷۱۸,۵۰۸ | ۲۵۰,۵۴۱,۵۶۲,۰۵۵   | -۷.۷%   | -۶%     |      |      |
|                      | نقدی   | ۱,۰۳۸,۵۴۸ | ۱۶۵,۷۱۷,۲۳۰,۹۴۲   | ۱,۰۰۳,۹۲۰ | ۱۵۵,۳۶۴,۷۲۵,۵۰۳   | -۳.۳%   | -۶.۲۵%  |      |      |
|                      | جمع    | ۲,۹۰۰,۳۱۷ | ۴۳۳,۳۱۸,۷۱۷,۷۰۱   | ۲,۷۲۲,۵۲۸ | ۴۰۵,۹۲۰,۵۸۷,۵۵۸   | -۶%     | -۶%     | ۲۹%  | ۱۹%  |
| وکیوم باتوم          | سلف    | ۱۰,۰۰۰    | ۱,۳۷۵,۰۰۰,۰۰۰     | ۷۱,۰۰۰    | ۹,۳۱۸,۳۰۰,۰۰۰     | ۶۱۰.۰%  | ۵۷۸%    |      |      |
|                      | نقدی   | ۲,۷۰۵,۰۰۰ | ۳۶۵,۴۴۰,۳۴۹,۰۰۰   | ۲,۳۱۰,۹۶۰ | ۳۲۲,۵۲۲,۰۲۸,۰۰۰   | -۱۵%    | -۱۲%    |      |      |
|                      | جمع    | ۲,۷۱۵,۰۰۰ | ۳۶۶,۸۱۵,۳۴۹,۰۰۰   | ۲,۳۸۱,۹۶۰ | ۳۳۱,۸۵۰,۳۲۸,۰۰۰   | -۱۲.۳%  | -۹.۵%   | ۲۶%  | ۱۶%  |
|                      | سلف    | ۰         | ۰                 | ۰         | ۰                 | ۰       | ۰       |      |      |
| گوگرد                | نسیه   | ۰         | ۰                 | ۱,۰۵۰     | ۲۱,۱۰۸,۰۵۰        | --      | --      |      |      |
|                      | نقدی   | ۲۵۰,۲۵۰   | ۶,۵۰۹,۰۴۵,۷۱۰     | ۲۷۷,۹۱۰   | ۷,۲۱۲,۴۶۵,۴۵۶     | ۱۱.۱%   | ۱۰.۸۱%  |      |      |
|                      | جمع    | ۲۵۰,۲۵۰   | ۶,۵۰۹,۰۴۵,۷۱۰     | ۲۷۸,۹۶۰   | ۷,۲۳۳,۵۷۳,۵۰۶     | ۱۱%     | ۱۱%     | ۳%   | ۰%   |
| لوب کات              | سلف    | ۴۵,۰۰۰    | ۵,۶۴۷,۹۹۵,۰۰۰     | ۰         | ۰                 | -۱۰۰%   | -۱۰۰%   |      |      |
|                      | نسیه   | ۲۵,۰۰۰    | ۳,۸۱۱,۷۰۰,۰۰۰     | ۱۲۱,۰۰۰   | ۲۷,۳۵۶,۸۷۷,۰۰۰    | ۳۸۴%    | ۶۱۸%    |      |      |
|                      | نقدی   | ۸۵۲,۵۰۰   | ۱۱۴,۲۸۷,۷۳۵,۰۰۰   | ۷۷۵,۵۰۰   | ۱۷۰,۳۰۸,۶۸۳,۵۰۰   | -۹.۰%   | ۴۹%     |      |      |
|                      | جمع    | ۹۲۲,۵۰۰   | ۱۲۳,۷۴۷,۴۳۰,۰۰۰   | ۸۹۶,۵۰۰   | ۱۹۷,۶۶۵,۵۶۰,۵۰۰   | -۲.۸%   | ۶۰%     | ۱۰%  | ۹%   |
| سلاپس واکس           | سلف    | ۰         | ۰                 | ۰         | ۰                 | ۰       | ۰       |      |      |
|                      | نقدی   | ۲,۰۰۰     | ۲۳۱,۸۳۳,۰۰۰       | ۱,۵۰۰     | ۲۷۶,۰۹۰,۵۰۰       | -۲۵%    | ۱۹.۱%   |      |      |
| عایق رطوبتی          | سلف    | ۲,۰۰۰     | ۲۳۱,۸۳۳,۰۰۰       | ۱,۵۰۰     | ۲۷۶,۰۹۰,۵۰۰       | -۲۵%    | ۱۹.۱%   |      |      |
|                      | نسیه   | ۴,۵۳۵     | ۶۹۱,۲۳۰,۴۹۰       | ۸۵۰       | ۱۳۵,۹۵۵,۶۰۰       | -۸۱.۳%  | -۸۰%    |      |      |
|                      | نقدی   | ۷۰۰       | ۱۰۳,۰۷۸,۵۰۰       | ۱,۹۹۵     | ۳۰۱,۵۷۴,۶۷۵       | ۱۸۵.۰%  | ۱۹۲.۵۷% |      |      |
| فرآورده های نفتی     | نقدی   | ۳۷,۴۴۰    | ۴,۸۵۲,۷۲۵,۸۲۶     | ۰         | ۰                 | -۱۰۰.۰% | -۱۰۰.۰% |      |      |
| جمع فرآورده های نفتی | سلف    | ۵۷,۸۲۵    | ۹,۱۰۶,۶۷۰,۱۷۵     | ۹,۸۷۵     | ۳,۵۴۲,۸۰۰,۳۰۰     | -۸۳%    | -۶۱%    |      |      |
|                      | نسیه   | ۱,۹۰۰,۹۰۴ | ۲۷۳,۴۲۴,۶۱۷,۲۴۹   | ۱,۹۱۲,۴۰۸ | ۲۸۷,۳۷۳,۸۰۲,۷۰۵   | ۱%      | ۵%      |      |      |
|                      | نقدی   | ۴,۹۶۲,۸۰۲ | ۶۷۷,۲۹۳,۸۴۱,۷۶۱   | ۴,۴۴۹,۰۰۱ | ۶۸۲,۵۲۰,۶۶۲,۳۲۷   | -۱۰%    | ۱%      |      |      |
|                      | جمع کل | ۶,۹۲۱,۵۳۱ | ۹۵۹,۸۲۵,۱۳۹,۱۸۵   | ۶,۳۷۱,۲۸۴ | ۹۷۳,۴۳۷,۲۶۵,۳۳۲   | -۷.۹%   | ۱%      | ۶۹%  | ۴۶%  |
| جمع کل               | سلف    | ۹۵۶,۷۴۷   | ۳۳۱,۷۱۸,۳۲۸,۷۹۵   | ۹۷۹,۰۱۸   | ۴۰۹,۴۴۷,۷۲۶,۹۵۸   | ۲.۳۳%   | ۲۳%     |      |      |
|                      | نسیه   | ۱,۹۰۲,۲۲۹ | ۲۷۴,۲۵۵,۷۵۳,۴۶۱   | ۱,۹۱۲,۵۰۴ | ۲۸۷,۴۳۶,۹۱۳,۳۶۴   | ۱%      | ۵%      |      |      |
|                      | نقدی   | ۷,۱۱۶,۱۶۳ | ۱,۳۱۲,۷۷۱,۵۵۸,۵۱۲ | ۶,۳۷۲,۰۰۵ | ۱,۴۰۸,۰۹۹,۹۹۴,۲۵۷ | -۱۰.۵%  | ۷%      |      |      |
|                      | جمع کل | ۹,۹۷۵,۱۳۹ | ۱,۹۱۸,۷۴۵,۶۴۰,۷۶۷ | ۹,۲۶۳,۵۲۷ | ۲,۱۰۴,۹۸۴,۶۳۴,۵۷۹ | -۷.۱%   | ۹.۷%    | ۱۰۰% | ۱۰۰% |

جدول شماره ۶) حجم و ارزش معاملات محصولات بازار فرعی طی دوره سال ۱۴۰۳ و مقایسه با دوره سال قبل

| نام کالا         | نوع قرارداد | از تاریخ ۱۴۰۲/۰۱/۰۱ لغایت ۱۴۰۲/۰۶/۰۲ |                  | از تاریخ ۱۴۰۳/۰۱/۰۱ لغایت ۱۴۰۳/۰۶/۰۲ |                  | درصد تغییرات |          | درصد از کل |       |
|------------------|-------------|--------------------------------------|------------------|--------------------------------------|------------------|--------------|----------|------------|-------|
|                  |             | حجم (تن)                             | ارزش (هزار ریال) | حجم (تن)                             | ارزش (هزار ریال) | حجم          | ارزش     | حجم        | ارزش  |
| فولاد            | سلف         | ۱۷۴,۴۲۰                              | ۳۳,۵۸۳,۳۱۲,۱۵۰   | ۷۰,۷۱۰                               | ۱۴,۷۵۲,۴۵۳,۱۹۰   | -۵۹.۵%       | -۵۶.۱%   |            |       |
|                  | نسبیه       | ۵۰                                   | ۱۱,۸۵۷,۵۰۰       | ۲۳,۵۵۰                               | ۶,۱۳۳,۹۳۵,۴۵۰    | ۴۷.۰۰۰%      | ۵۱۶۳.۰۴% |            |       |
|                  | نقدی        | ۳۳,۰۵۵                               | ۷,۹۶۴,۵۹۳,۸۴۰    | ۲۶,۱۳۶                               | ۵,۵۴۱,۸۳۸,۷۶۰    | -۲۰.۹%       | -۳۰.۴%   |            |       |
| ❖ ضایعات         | جمع         | ۲۰۷,۵۲۵                              | ۴۱,۵۵۹,۷۶۲,۴۹۰   | ۱۳۰,۳۹۶                              | ۲۶,۴۲۸,۲۳۷,۴۰۰   | -۴۲.۰%       | -۳۶.۴%   | ۳۹%        | ۴۰%   |
|                  | سلف         | ۷۰,۳۲۸                               | ۱۶,۳۳۰,۹۶۵,۰۸۹   | ۱,۵۱۱                                | ۳۲۵,۰۹۶,۹۹۵      | -۹۷.۹%       | -۸۰.۱%   |            |       |
|                  | نقدی        | ۱۳۲,۹۶۴                              | ۵,۸۶۴,۹۹۳,۸۹۱    | ۲۴,۴۸۵                               | ۶,۲۵۸,۳۸۶,۸۱۹    | -۷۲.۰%       | ۶.۷%     |            |       |
| ❖ پلیمر          | جمع         | ۱۹۳,۴۹۲                              | ۷,۴۹۸,۰۵۷,۹۸۰    | ۳۵,۹۹۶                               | ۶,۵۸۳,۴۸۳,۸۱۴    | -۸۱.۴%       | -۱۲.۲%   | ۱۱.۸%      | ۱۰%   |
|                  | سلف         | ۰                                    | ۰                | ۰                                    | ۰                | ۰            | ۰        |            |       |
|                  | نسبیه       | ۱,۷۸۰                                | ۹۶۷,۱۵۶,۷۴۰      | ۰                                    | ۰                | -۱۰۰.۰%      | -۱۰۰.۰%  |            |       |
| کشاورزی          | نقدی        | ۶۵۲                                  | ۱۵۳,۹۹۸,۲۴۹      | ۸۳۰                                  | ۲۲۱,۶۱۲,۰۲۰      | ۲۷.۳%        | ۴۳.۹%    |            |       |
|                  | جمع         | ۲,۴۳۲                                | ۱,۱۲۱,۱۵۴,۹۸۹    | ۸۳۰                                  | ۲۲۱,۶۱۲,۰۲۰      | -۶۵.۹%       | -۸۰.۳%   | ۰%         | ۰.۳%  |
|                  | سلف         | ۰                                    | ۰                | ۰                                    | ۰                | ۰            | ۰        |            |       |
| شیمیایی          | نسبیه       | ۰                                    | ۰                | ۰                                    | ۰                | ۰            | ۰        |            |       |
|                  | نقدی        | ۰                                    | ۰                | ۸۸                                   | ۳۹,۶۰۰,۰۰۰       | --           | --       |            |       |
|                  | جمع         | ۸۰۰                                  | ۱۴۶,۱۳۷,۰۵۰      | ۰                                    | ۰                | -۱۰۰.۰%      | -۱۰۰.۰%  |            |       |
| روی              | نسبیه       | ۰                                    | ۰                | ۰                                    | ۰                | ۰            | ۰        |            |       |
|                  | نقدی        | ۵,۱۴۷                                | ۱,۱۱۵,۳۶۴,۷۱۰    | ۴,۷۱۰                                | ۲,۴۱۹,۰۲۳,۷۷۵    | -۸.۵%        | ۱۱۶.۹%   | ۱.۵%       | ۳.۶۷% |
|                  | جمع         | ۵,۹۴۷                                | ۱,۳۶۱,۵۰۱,۷۶۰    | ۴,۷۱۰                                | ۲,۴۱۹,۰۲۳,۷۷۵    | -۲۰.۸%       | ۹۱.۸%    |            |       |
| معدنی            | نسبیه       | ۰                                    | ۰                | ۰                                    | ۰                | ۰            | ۰        |            |       |
|                  | نقدی        | ۶۶,۷۰۰                               | ۸۶۱,۵۰۹,۳۰۰      | ۱۱۲,۰۰۰                              | ۸۳۹,۰۶۰,۰۰۰      | ۷۳.۱%        | -۲.۶%    |            |       |
|                  | جمع         | ۶۶,۷۰۰                               | ۹۲۷,۰۸۳,۳۰۰      | ۱۱۴,۰۰۰                              | ۱,۰۳۴,۰۶۰,۰۰۰    | ۷۰.۹%        | ۱۱.۵%    | ۳۷.۴%      | ۱.۵۷% |
| سولفات           | سلف         | ۰                                    | ۰                | ۰                                    | ۰                | ۰            | ۰        |            |       |
|                  | نقدی        | ۰                                    | ۰                | ۰                                    | ۰                | ۰            | ۰        |            |       |
|                  | جمع         | ۰                                    | ۰                | ۰                                    | ۰                | ۰            | ۰        |            |       |
| آهک              | سلف         | ۰                                    | ۰                | ۰                                    | ۰                | ۰            | ۰        |            |       |
|                  | نقدی        | ۰                                    | ۰                | ۰                                    | ۰                | ۰            | ۰        |            |       |
|                  | جمع         | ۰                                    | ۰                | ۰                                    | ۰                | ۰            | ۰        |            |       |
| ❖ صنعتی          | سلف         | ۶۰,۸۱۱                               | ۱۹,۶۷۳,۰۷۳,۱۳۴   | ۵,۳۹۰                                | ۳,۶۵۷,۹۶۲,۵۳۳    | -۹۱.۱%       | -۸۱.۴%   |            |       |
|                  | نقدی        | ۱۳,۲۵۶                               | ۱۴,۳۲۱,۲۹۳,۶۷۴   | ۶,۳۳۳                                | ۱۳,۴۰۸,۰۲۰,۵۱۷   | -۵۲.۲%       | -۵.۷%    |            |       |
|                  | جمع         | ۷۴,۰۶۷                               | ۳۳,۹۹۴,۳۶۶,۸۰۸   | ۱۱,۷۲۳                               | ۱۷,۰۶۶,۶۶۵,۰۵۱   | -۸۴.۲%       | -۴۹.۶%   | ۳.۸%       | ۲.۶%  |
| محصولات آلایشی   | نقدی        | ۰                                    | ۰                | ۰                                    | ۰                | ۰            | ۰        |            |       |
|                  | نقدی        | ۰                                    | ۰                | ۰                                    | ۰                | ۰            | ۰        |            |       |
|                  | جمع         | ۰                                    | ۰                | ۰                                    | ۰                | ۰            | ۰        |            |       |
| مس               | سلف         | ۳۴                                   | ۱۴۳,۱۳۹,۲۸۴      | ۸                                    | ۴۸,۲۰۶,۶۴۴       | -۷۶.۵%       | -۶۶.۳%   |            |       |
|                  | نقدی        | ۱۰۹                                  | ۴۲,۰۵۱۹,۳۶۰      | ۰                                    | ۰                | -۱۰۰.۰%      | -۱۰۰.۰%  |            |       |
|                  | جمع         | ۱۴۳                                  | ۵۶۳,۶۵۸,۵۴۴      | ۸                                    | ۴۸,۲۰۶,۶۴۴       | -۹۴.۴%       | -۹۱.۴%   | ۰%         | ۰.۰%  |
| فرآورده های نفتی | سلف         | ۱۰۰                                  | ۱۵,۸۰۰,۰۰۰       | ۰                                    | ۰                | -۱۰۰.۰%      | -۱۰۰.۰%  |            |       |
|                  | نقدی        | ۱۰,۰۸۰                               | ۴,۲۰۱,۰۶۶,۰۰۰    | ۱۰,۱۵۰                               | ۵,۹۶۰,۳۳۲,۰۰۰    | ۰.۷%         | ۴۱.۹%    |            |       |
|                  | جمع         | ۱۰,۱۸۰                               | ۴,۲۱۶,۸۶۶,۰۰۰    | ۱۰,۱۵۰                               | ۵,۹۶۰,۳۳۲,۰۰۰    | -۰.۳%        | ۴۱.۳%    | ۳.۳%       | ۹%    |
| روغن             | نقدی        | ۶,۷۵۰                                | ۹۸۵,۶۶۴,۹۰۰      | ۳,۵۵۰                                | ۶۶۹,۱۰۱,۴۵۰      | -۴۷.۴%       | -۳۲.۱%   |            |       |
|                  | نسبیه       | ۰                                    | ۰                | ۲,۰۰۰                                | ۴۴۶,۰۰۰,۰۰۰      | --           | --       |            |       |
|                  | جمع         | ۶,۷۵۰                                | ۹۸۵,۶۶۴,۹۰۰      | ۵,۵۵۰                                | ۱,۱۱۵,۱۰۱,۴۵۰    | -۱۷.۸%       | ۱۳.۱%    | ۱.۸%       | ۲%    |
| آلومینیوم        | نسبیه       | ۰                                    | ۰                | ۰                                    | ۰                | ۰            | ۰        |            |       |
|                  | نقدی        | ۵۱,۹۷۵                               | ۱۰,۷۷۶,۶۲۲,۳۰۰   | ۰                                    | ۰                | -۱۰۰.۰%      | -۱۰۰.۰%  |            |       |
|                  | جمع         | ۵۱,۹۷۵                               | ۱۰,۷۷۶,۶۲۲,۳۰۰   | ۰                                    | ۰                | -۱۰۰.۰%      | -۱۰۰.۰%  |            |       |
| سرب              | نقدی        | ۰                                    | ۰                | ۰                                    | ۰                | ۰            | ۰        |            |       |
|                  | جمع         | ۰                                    | ۰                | ۰                                    | ۰                | ۰            | ۰        |            |       |
|                  | سلف         | ۱۲۳                                  | ۴۷۶,۱۸۱,۷۸۹      | ۸۱                                   | ۲۳۳,۰۷۹,۳۴۵      | -۳۴.۱%       | -۳۲.۲%   |            |       |
| برنج             | نسبیه       | ۰                                    | ۰                | ۲۰                                   | ۶۹,۲۵۰,۰۰۰       | --           | --       |            |       |
|                  | نقدی        | ۸                                    | ۳۹,۸۵۷,۴۳۷       | ۱,۰۴۰                                | ۳,۹۰۷,۹۱۷,۸۰۰    | ۱۲۹۰۰.۰%     | ۱۲۹۸۸.۶% |            |       |
|                  | جمع         | ۱۳۱                                  | ۵۰۶,۰۳۹,۲۲۶      | ۱,۱۴۱                                | ۴,۳۰۰,۳۴۷,۱۴۵    | ۷۷۱.۰%       | ۷۴۹.۸%   | ۰.۴%       | ۷%    |
| منیزیم           | نسبیه       | ۰                                    | ۰                | ۱۰۰                                  | ۱۶۵,۰۰۰,۰۰۰      | --           | --       |            |       |
|                  | نقدی        | ۱۴                                   | ۲۷,۷۲۰,۰۰۰       | ۱۲۴                                  | ۲۱۵,۴۱۵,۰۰۰      | ۷۸۵.۷%       | ۶۷۷.۱%   |            |       |
|                  | جمع         | ۱۴                                   | ۲۷,۷۲۰,۰۰۰       | ۲۲۴                                  | ۳۸۰,۴۱۵,۰۰۰      | ۱۵۰۰.۰%      | ۱۲۷۲.۳%  |            |       |
| نقره             | نقدی        | ۰                                    | ۷,۱۶۴,۰۰۰        | ۰.۷۵                                 | ۳۷۶,۴۹۰,۰۵۰      | ۳۶۵۰.۰%      | ۵۱۵۵.۳%  |            |       |
|                  | جمع         | ۰                                    | ۷,۱۶۴,۰۰۰        | ۰.۷۵                                 | ۳۷۶,۴۹۰,۰۵۰      | ۳۶۵۰.۰%      | ۵۱۵۵.۳%  |            |       |
|                  | سلف         | ۳۰۸,۵۱۶                              | ۵۵,۷۲۰,۴۸۲,۴۹۷   | ۷۹,۷۰۰                               | ۱۹,۳۰۱,۷۹۸,۷۰۷   | -۷۴.۲%       | -۶۵.۴%   |            |       |
| کل بازار         | نسبیه       | ۱,۹۳۰                                | ۹۹۴,۸۱۴,۲۴۰      | ۲۵,۶۷۰                               | ۶,۸۱۴,۱۸۵,۴۵۰    | ۱۲۳۰.۱%      | ۵۸۵.۰%   |            |       |
|                  | نقدی        | ۳۰۸,۷۱۰                              | ۴۶,۶۳۰,۳۶۵,۵۶۱   | ۱۹۹,۴۴۷                              | ۳۹,۸۵۷,۴۸۰,۱۹۱   | -۳۵.۴%       | -۱۴.۵%   |            |       |
|                  | جمع کل      | ۶۱۹,۱۵۶                              | ۱۰۳,۳۴۵,۶۶۲,۳۹۸  | ۲۰۴,۸۱۷                              | ۶۵,۹۷۳,۴۶۴,۳۴۹   | -۵۰.۸%       | -۳۶.۲%   | ۱۰۰%       | ۱۰۰%  |

❖ حجم محصولاتی که واحد آن ها قابل تبدیل به تن نمی باشد در صفحه ۱۵ درج گردیده است.

جدول شماره ۷) آمار معاملات بازار مشتقه به تفکیک کالا طی دوره سال ۱۴۰۳ و مقایسه با دوره سال قبل

| درصد تغییرات |               | از تاریخ ۱۴۰۳/۰۱/۰۱ لغایت ۱۴۰۳/۰۶/۰۲ |               | از تاریخ ۱۴۰۲/۰۱/۰۱ لغایت ۱۴۰۲/۰۶/۰۲ |               | نام کالا                      | بازار مشتقه   |
|--------------|---------------|--------------------------------------|---------------|--------------------------------------|---------------|-------------------------------|---------------|
| ارزش         | تعداد قرارداد | ارزش (هزار ریال)                     | تعداد قرارداد | ارزش (هزار ریال)                     | تعداد قرارداد |                               |               |
| ۰            | ۰             | ۰                                    | ۰             | ۰                                    | ۰             | زیره - CS                     | آتی           |
| ۰            | ۰             | ۰                                    | ۰             | ۰                                    | ۰             | زعفران پوشال - OS             |               |
| ۱۶۲.۳%       | ۴۵.۲%         | ۸۲,۱۰۱,۳۵۵,۱۳۰                       | ۸۹۷,۶۷۹       | ۳۱,۲۹۴,۷۱۴,۲۷۰                       | ۶۱۸,۲۰۷       | زعفران نگین - SA              |               |
| --           | --            | ۵۸,۵۵۳,۸۸۱                           | ۱,۳۹۵         | ۰                                    | ۰             | پسته - PS                     |               |
| ۰            | ۰             | ۰                                    | ۰             | ۰                                    | ۰             | سکه - GC                      |               |
| ۴۵.۷%        | ۶.۲%          | ۸۴۸,۳۸۲,۷۳۰                          | ۱۳,۸۴۰        | ۵۸۲,۳۷۹,۶۶۰                          | ۱۳,۰۲۸        | نقره - SI                     |               |
| -۵۲.۲%       | -۶۱.۹%        | ۳۹,۸۰۰,۱۷۳,۴۰۰                       | ۱۱۰,۷۱۶       | ۸۳,۲۹۹,۶۳۹,۵۰۰                       | ۲۹۰,۸۷۰       | صندوق طلا - ET                |               |
| ۰            | ۰             | ۰                                    | ۰             | ۰                                    | ۰             | مس کاتد - CO                  |               |
| ۵۲.۵%        | ۵.۸%          | ۳,۸۸۳,۴۷۸,۱۷۵                        | ۷۴,۴۶۱        | ۲,۵۴۶,۳۷۰,۷۹۰                        | ۷۰,۳۷۵        | شمش - GB                      |               |
| --           | --            | ۴,۰۴۴,۸۶۰,۱۸۰                        | ۹۷,۲۲۱        | ۰                                    | ۰             | صندوق طلای کهربا - KB         |               |
| ۱۱.۱%        | ۲۰.۴%         | ۱۳۰,۷۳۶,۸۰۳,۴۹۶                      | ۱,۱۹۵,۳۱۲     | ۱۱۷,۷۲۳,۱۰۴,۲۲۰                      | ۹۹۲,۴۸۰       | جمع                           |               |
| -۷۰.۴%       | -۸۸.۳%        | ۸,۱۷۳,۳۹۹                            | ۳۸۰           | ۲۷,۶۴۲,۹۰۴                           | ۳,۲۵۲         | سکه - GC                      | اختیار معامله |
| --           | --            | ۵,۰۸۹                                | ۲۲            | ۰                                    | ۰             | زعفران - SF                   |               |
| -۱۰۰.۰%      | -۱۰۰.۰%       | ۰                                    | ۰             | ۱۱,۴۰۸,۴۶۵                           | ۴,۳۷۶         | زعفران - FS                   |               |
| --           | --            | ۳۲,۸۹۶,۷۷۵                           | ۵۷,۱۵۹        | ۰                                    | ۰             | شمش طلا - GB                  |               |
| -۹۴.۹%       | -۹۶.۶%        | ۱,۲۵۶,۹۰۵                            | ۸۱            | ۲۴,۸۵۳,۰۳۳                           | ۲,۳۷۹         | صندوق طلای لوتوس - FE         |               |
| ۸۱۳.۶%       | ۲۸۷.۱%        | ۱۸۷,۹۸۱,۹۶۰                          | ۲۵,۹۲۱        | ۲۰,۵۷۶,۶۶۸                           | ۶,۶۹۶         | صندوق طلای کهربا - KB         |               |
| --           | --            | ۶,۱۴۰,۹۲۲                            | ۵۳۹           | ۰                                    | ۰             | صندوق چندکالایی نهال - NL     |               |
| --           | --            | ۱۵۷,۵۹۳,۱۲۲                          | ۹,۸۶۹,۱۸۳     | ۰                                    | ۰             | صندوق پشتوانه طلای لوتوس - TL |               |
| ۳۶۶.۴%       | ۵۹۴۸۹.۸%      | ۳۹۴,۰۴۸,۱۷۲                          | ۹,۹۵۳,۲۸۵     | ۸۴,۴۸۱,۰۷۱                           | ۱۶,۷۰۳        | جمع                           |               |
| ۱۱.۳%        | ۱۰۰۴.۷%       | ۱۳۱,۱۳۰,۸۵۱,۶۶۸                      | ۱۱,۱۴۸,۵۹۷    | ۱۱۷,۸۰۷,۵۸۵,۲۹۱                      | ۱,۰۰۹,۱۸۳     | جمع کل                        |               |

جدول شماره ۸) حجم و ارزش محصولات معامله شده در بورس کالا طی هفته مورد نظر و مقایسه با هفته قبل

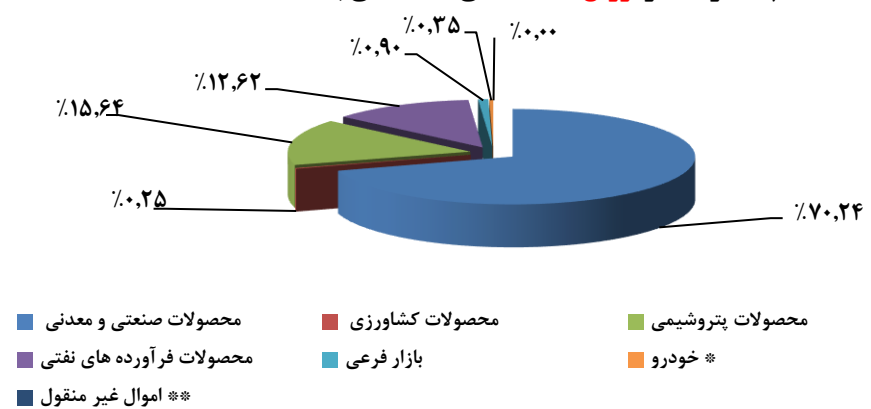
| بازار فیزیکی                         | هفته منتهی به ۱۴۰۳/۰۵/۲۶ |                   | هفته منتهی به ۱۴۰۳/۰۶/۰۲ |                   | درصد تغییرات |         | درصد از کل |        |
|--------------------------------------|--------------------------|-------------------|--------------------------|-------------------|--------------|---------|------------|--------|
|                                      | ارزش (هزار ریال)         | حجم (تن)          | ارزش (هزار ریال)         | حجم (تن)          | ارزش         | حجم     | ارزش       | حجم    |
| محصولات صنعتی و معدنی                | ۲۱۶,۷۸۶,۷۰۹,۱۱۵          | ۲,۳۵۷,۲۵۶         | ۲۰۷,۹۷۰,۶۸۸,۳۶۹          | ۲,۳۵۷,۲۵۶         | -۳۴٪         | -۱۱.۷٪  | ۷۰.۳٪      | ۸۷.۳٪  |
| محصولات کشاورزی                      | ۰                        | ۰.۹               | ۷۴۱,۹۱۳,۱۰۰              | ۰.۹               | --           | --      | ۰.۳٪       | ۰.۰٪   |
| محصولات پتروشیمی                     | ۵۶,۸۲۶,۲۸۲,۸۱۴           | ۱۱۸,۸۱۰           | ۴۶,۳۱۴,۰۴۶,۶۹۴           | ۱۱۸,۸۱۰           | -۱۸.۵٪       | -۲۲.۲۰٪ | ۱۵.۶٪      | ۴.۴٪   |
| محصولات فرآورده های نفتی             | ۷۰,۷۰۸,۷۰۲,۷۳۸           | ۲۱۷,۴۵۷           | ۳۷,۳۸۰,۶۷۰,۹۵۵           | ۲۱۷,۴۵۷           | -۴۷.۱٪       | -۵۴.۴٪  | ۱۲.۶٪      | ۸.۱٪   |
| بازار فرعی                           | ۲,۳۴۳,۲۸۵,۷۵۰            | ۵,۲۷۳             | ۲,۶۶۳,۰۲۶,۱۷۴            | ۵,۲۷۳             | ۱۳.۶۴٪       | -۶۴.۰٪  | ۰.۹٪       | ۰.۳٪   |
| * خودرو                              | ۰                        | ۳۴                | ۱,۰۳۴,۲۸۰,۰۰۰            | ۳۴                | --           | --      | ۰.۳٪       | ۰.۰٪   |
| ** اموال غیر منقول                   | ۰                        | ۰                 | ۰                        | ۰                 | ۰            | ۰       | -          | -      |
| جمع بازار فیزیکی                     | ۴۴۶,۶۶۴,۹۸۰,۴۱۷          | ۲,۶۹۸,۷۹۷         | ۲۹۶,۱۰۴,۶۲۵,۲۹۲          | ۲,۶۹۸,۷۹۷         | -۳۳.۷٪       | -۱۸.۶٪  | ۱۰۰.۰٪     | ۱۰۰.۰٪ |
| بازار مشتقه                          |                          |                   |                          |                   |              |         |            |        |
| قراردادهای آتی                       | ۶,۰۵۳,۴۹۴,۷۹۴            | ۸۲,۹۶۶            | ۸,۱۱۲,۱۷۶,۰۹۳            | ۸۲,۹۶۶            | ۳۴.۰٪        | ۴۹.۶٪   |            |        |
| قراردادهای اختیار معامله             | ۲۵,۰۲۳,۰۸۱               | ۳۴۴,۵۸۳           | ۲۱,۵۸۱,۲۵۵               | ۳۴۴,۵۸۳           | -۱۳.۸٪       | -۸۴٪    |            |        |
| جمع قراردادهای مشتقه                 | ۶,۰۷۸,۵۱۷,۸۷۵            | ۴۲۷,۵۴۹           | ۸,۱۳۳,۷۵۷,۳۴۸            | ۴۲۷,۵۴۹           | ۳۳.۸٪        | -۸۰.۵٪  |            |        |
| بازار ابزارهای مالی                  |                          |                   |                          |                   |              |         |            |        |
| *** سلف موازی استاندارد              | ۶۰۷,۹۴۹,۵۸۸              | ۵۲,۴۰۱            | ۸۷,۰۱۴,۷۵۱               | ۵۲,۴۰۱            | -۸۵.۷٪       | -۸۵.۹٪  |            |        |
| *** گواهی سپرده کالایی               | ۳,۲۶۳,۱۴۲,۱۴۲            | ۴,۲۰۶,۲۹۱         | ۲,۹۶۵,۹۶۸,۳۳۱            | ۴,۲۰۶,۲۹۱         | -۹.۱٪        | ۳.۱٪    |            |        |
| *** صندوق سرمایه گذاری               | ۳۲,۸۵۹,۷۶۶,۱۲۶           | ۹۶۲,۵۹۱,۳۵۴       | ۳۰,۷۱۵,۵۱۲,۱۴۶           | ۹۶۲,۵۹۱,۳۵۴       | -۶.۵٪        | -۱۳.۳٪  |            |        |
| جمع بازار مالی                       | ۳۶,۷۳۰,۸۵۷,۸۵۶           | ۹۶۶,۸۵۰,۰۴۶       | ۳۳,۷۶۸,۴۹۵,۲۲۸           | ۹۶۶,۸۵۰,۰۴۶       | -۸.۰۷٪       | -۱۳.۲٪  |            |        |
| نام تالار                            |                          |                   |                          |                   |              |         |            |        |
| گواهی شمش طلا و سکه طلا              | ۱۲,۴۴۶,۷۶۶,۵۱۷           | حجم (تعداد گواهی) | ۸,۵۰۹,۲۶۴,۸۶۰            | حجم (تعداد گواهی) | -۳۲٪         | -۳۳.۱٪  |            |        |
| جمع کل معاملات شرکت بورس کالای ایران | ۵۰۱,۹۲۱,۱۲۲,۶۶۵          | -                 | ۳۴۶,۵۱۶,۱۴۲,۷۲۸          | -                 | -۳۱.۰٪       | -       |            |        |

\* واحد خودرو : عدد

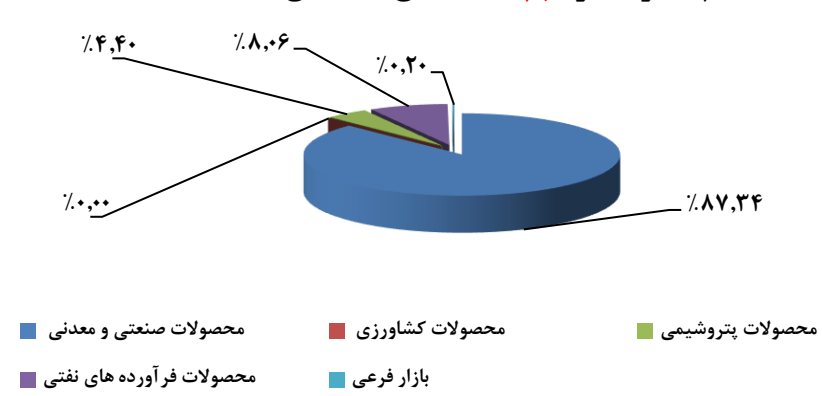
\*\* واحد اموال غیر منقول : باب

\*\*\* آمار مربوط به ابزارهای مالی اخذ شده از سایت شرکت بورس کالای ایران می باشد.

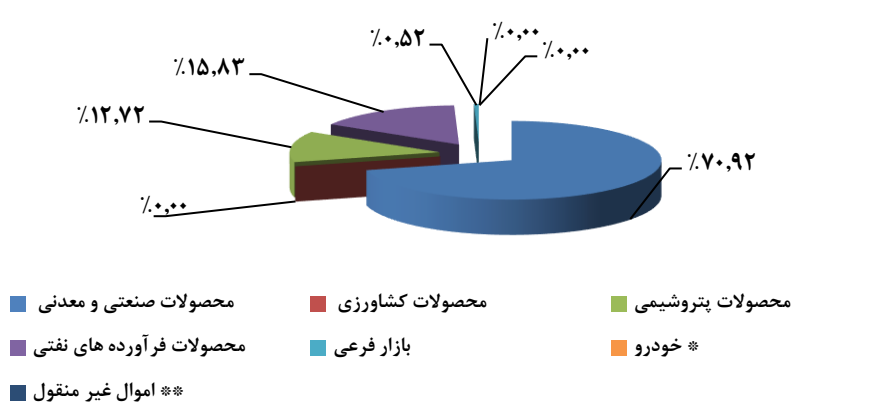
سهم محصولات در ارزش معاملات طی هفته منتهی به ۱۴۰۳/۰۶/۰۲



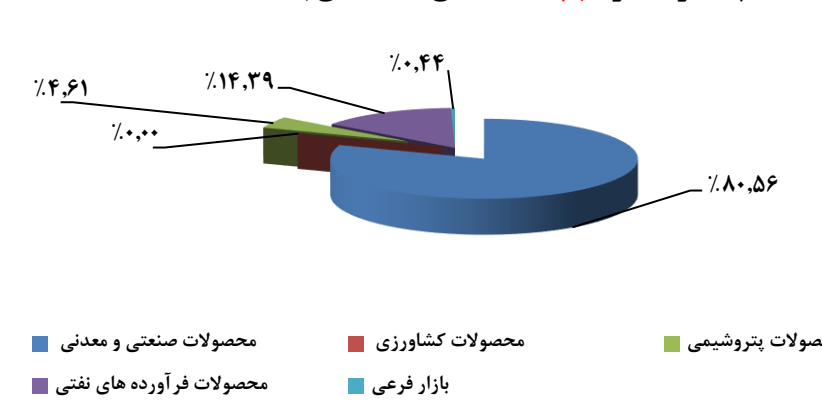
سهم محصولات در حجم معاملات طی هفته منتهی به ۱۴۰۳/۰۶/۰۲



سهم محصولات در ارزش معاملات طی هفته منتهی به ۱۴۰۳/۰۵/۲۶



سهم محصولات در حجم معاملات طی هفته منتهی به ۱۴۰۳/۰۵/۲۶



جدول شماره ۹) حجم و ارزش معاملات محصولات صنعتی و معدنی طی هفته مورد نظر و مقایسه با هفته قبل

| نام کالا             | نوع قرارداد | هفته منتهی به ۱۴۰۳/۰۵/۲۶ |           | هفته منتهی به ۱۴۰۳/۰۶/۰۲ |           | درصد تغییرات |         | درصد از کل |         |
|----------------------|-------------|--------------------------|-----------|--------------------------|-----------|--------------|---------|------------|---------|
|                      |             | ارزش (هزار ریال)         | حجم (تن)  | ارزش (هزار ریال)         | حجم (تن)  | ارزش         | حجم     | ارزش       | حجم     |
| آلومینیوم            | سلف         | ۰                        | ۰         | ۰                        | ۰         | ۰            | ۰       | ۰          | ۰       |
|                      | نسیه        | ۰                        | ۰         | ۰                        | ۰         | ۰            | ۰       | ۰          | ۰       |
|                      | نقدی        | ۶,۴۴۲,۰۴۹,۷۰۰            | ۵,۷۰۰     | ۶,۵۲۸,۰۸۲,۵۰۰            | ۱۰,۰۷۵    | ۱.۳۴%        | ۷۷%     | ۱.۳۴%      | ۷۷%     |
|                      | جمع         | ۶,۴۴۲,۰۴۹,۷۰۰            | ۵,۷۰۰     | ۶,۵۲۸,۰۸۲,۵۰۰            | ۱۰,۰۷۵    | ۳.۱%         | ۰.۴%    | ۱.۳۴%      | ۷۶.۸%   |
| روی                  | سلف         | ۰                        | ۰         | ۰                        | ۰         | ۰            | ۰       | ۰          | ۰       |
|                      | نسیه        | ۰                        | ۰         | ۰                        | ۰         | ۰            | ۰       | ۰          | ۰       |
|                      | نقدی        | ۱,۵۳۵,۵۵۴,۲۰۰            | ۱,۰۸۵     | ۱,۵۳۵,۵۵۴,۲۰۰            | ۱,۰۸۵     | --           | --      | --         | --      |
|                      | جمع         | ۱,۵۳۵,۵۵۴,۲۰۰            | ۱,۰۸۵     | ۱,۵۳۵,۵۵۴,۲۰۰            | ۱,۰۸۵     | ۰.۷%         | ۰.۰%    | --         | --      |
| فولاد                | سلف         | ۱۷۵,۵۰۷,۰۸۱,۳۱۷          | ۵۷۷,۷۵۶   | ۶۱,۳۱۱,۰۳۷,۹۴۶           | ۲۰۳,۸۸۴   | -۶۵.۱%       | -۶۴.۷۱% | -۶۵.۱%     | -۶۴.۷۱% |
|                      | نسیه        | ۶۰۰,۷۳۰,۶۰۰              | ۲,۱۰۰     | ۳۲۰,۷۲۸,۸۰۰              | ۱,۲۰۰     | -۴۶.۶%       | -۴۲.۹%  | -۴۶.۶%     | -۴۲.۹%  |
|                      | نقدی        | ۱۳,۰۴۸,۹۸۰,۹۹۱           | ۵۱,۲۱۵    | ۱۰,۰۴۰,۰۵۱,۹۴۴           | ۴۰,۲۲۳    | -۲۳.۱%       | -۲۱.۵%  | -۲۳.۱%     | -۲۱.۵%  |
|                      | جمع         | ۱۸۹,۱۵۶,۷۹۲,۹۰۸          | ۶۳۱,۰۷۱   | ۷۱,۶۷۱,۸۱۸,۶۹۰           | ۲۴۵,۳۰۷   | ۳۴.۵%        | ۱۰.۴%   | -۶۲.۱%     | -۶۱%    |
| مس                   | سلف         | ۰                        | ۰         | ۰                        | ۰         | ۰            | ۰       | ۰          | ۰       |
|                      | نسیه        | ۳۱۹,۵۴۴,۴۶۰              | ۶۰        | ۲۶۴,۲۲۹,۹۰۰              | ۵۰        | -۱۷.۳۱%      | -۱۷%    | -۱۷.۳۱%    | -۱۷%    |
|                      | نقدی        | ۴۲,۲۰۶,۶۵۳,۲۳۰           | ۱۰,۷۰۰    | ۲۳,۰۶۶,۰۷۷,۰۰۰           | ۵,۶۳۰     | -۴۵.۳%       | -۴۷.۴%  | -۴۵.۳%     | -۴۷.۴%  |
|                      | جمع         | ۴۲,۵۲۶,۱۹۷,۶۹۰           | ۱۰,۷۶۰    | ۲۳,۳۳۰,۳۰۶,۹۰۰           | ۵,۶۸۰     | ۱۱.۳%        | ۰.۲%    | -۴۵.۱%     | -۴۷.۲%  |
| کنسانتره             | نقدی        | ۰                        | ۰         | ۱,۵۰۰,۳۴۵,۰۰۰            | ۱۵        | ۰.۷%         | ۰.۰%    | --         | --      |
| کنسانتره مولیبدن     | نقدی        | ۱,۵۱۲,۷۹۰,۰۰۰            | ۲۰۰       | ۱,۵۵۸,۰۲۰,۰۰۰            | ۲۰۰       | ۰.۷%         | ۰.۰%    | ۳.۰%       | ۰%      |
| کک                   | نقدی        | ۲۱۹,۸۹۸,۰۰۰              | ۲,۰۰۰     | ۶۰,۰۷۰,۴۵۰               | ۵۵۰       | ۰.۰%         | ۰.۰%    | -۷۳%       | -۷۳%    |
| سنگ آهن              | سلف         | ۵,۳۴۱,۸۰۰,۰۰۰            | ۱۴۵,۰۰۰   | ۵,۴۰۴,۱۵۰,۰۰۰            | ۱۴۵,۰۰۰   | ۱%           | ۰%      | ۱%         | ۰%      |
|                      | نسیه        | ۰                        | ۰         | ۰                        | ۰         | ۰            | ۰       | ۰          | ۰       |
|                      | نقدی        | ۲۲,۹۲۱,۳۴۰,۰۰۰           | ۴۸۰,۰۰۰   | ۲۳,۱۴۵,۰۲۵,۰۰۰           | ۴۷۴,۰۰۰   | ۱%           | -۱%     | ۱%         | -۱%     |
|                      | جمع         | ۲۸,۲۶۳,۱۴۰,۰۰۰           | ۶۲۵,۰۰۰   | ۲۸,۵۴۹,۱۷۵,۰۰۰           | ۶۱۹,۰۰۰   | ۱۳.۷%        | ۲۶.۳%   | ۱.۰%       | -۱.۰%   |
| آهن اسفنجی           | سلف         | ۰                        | ۰         | ۴۸۷,۰۵۲,۰۰۰              | ۴,۰۰۰     | --           | --      | --         | --      |
|                      | نسیه        | ۰                        | ۰         | ۰                        | ۰         | ۰            | ۰       | ۰          | ۰       |
|                      | نقدی        | ۲۰,۹۷۲,۶۲۹,۹۰۰           | ۱۷۴,۰۰۰   | ۵۶,۳۵۰,۷۹۸,۲۵۰           | ۴۳۰,۷۵۰   | ۱۶۹%         | ۱۴۸%    | ۱۶۹%       | ۱۴۸%    |
|                      | جمع         | ۲۰,۹۷۲,۶۲۹,۹۰۰           | ۱۷۴,۰۰۰   | ۵۶,۸۳۷,۸۵۰,۲۵۰           | ۴۳۴,۷۵۰   | ۲۷.۳%        | ۱۸.۴%   | ۱۷۱%       | ۱۵۰%    |
| سیمان                | سلف         | ۲۵۱,۷۹۹,۷۸۲              | ۱۹,۷۲۲    | ۴۰۲,۹۵۲,۸۸۵              | ۳۲,۱۰۸    | ۶۰.۲۹%       | ۶۸%     | ۶۰.۲۹%     | ۶۸%     |
|                      | نسیه        | ۹,۷۱۱,۲۰۰                | ۱,۰۲۵     | ۱۸,۵۳۰,۰۵۰               | ۲,۰۵۰     | ۹۰.۸۱۱%      | ۱۰۰%    | ۹۰.۸۱۱%    | ۱۰۰%    |
|                      | نقدی        | ۱۵,۲۹۲,۱۳۲,۹۳۵           | ۱,۰۸۲,۷۴۸ | ۱۴,۵۳۷,۱۶۲,۴۴۴           | ۱,۰۰۴,۳۳۶ | -۴.۹%        | -۷.۲%   | -۴.۹%      | -۷.۲%   |
|                      | جمع         | ۱۵,۵۵۳,۶۴۲,۹۱۷           | ۱,۱۰۳,۴۹۵ | ۱۴,۹۵۸,۶۴۵,۳۷۹           | ۱,۰۳۹,۴۹۴ | ۷.۲%         | ۴۴.۱%   | -۳.۸۳%     | -۵.۸%   |
| روی (معدنی: خاک روی) | سلف         | ۰                        | ۰         | ۰                        | ۰         | ۰            | ۰       | ۰          | ۰       |
|                      | نقدی        | ۱۲,۱۳۹,۵۶۷,۰۰۰           | ۱۱۸,۰۰۰   | ۴۸,۶۴۰,۰۰۰               | ۱,۰۰۰     | -۱۰۰%        | -۹۹%    | -۱۰۰%      | -۹۹%    |
|                      | جمع         | ۱۲,۱۳۹,۵۶۷,۰۰۰           | ۱۱۸,۰۰۰   | ۴۸,۶۴۰,۰۰۰               | ۱,۰۰۰     | ۰.۰%         | ۰.۰%    | -۱۰۰%      | -۹۹%    |
| سرب                  | سلف         | ۰                        | ۰         | ۰                        | ۰         | ۰            | ۰       | ۰          | ۰       |
|                      | نقدی        | ۰                        | ۰         | ۰                        | ۰         | ۰            | ۰       | ۰          | ۰       |
|                      | جمع         | ۰                        | ۰         | ۰                        | ۰         | --           | --      | ۰          | ۰       |
| چدن                  | سلف         | ۰                        | ۰         | ۰                        | ۰         | ۰            | ۰       | ۰          | ۰       |
|                      | نقدی        | ۰                        | ۰         | ۰                        | ۰         | ۰            | ۰       | ۰          | ۰       |
|                      | جمع         | ۰                        | ۰         | ۰                        | ۰         | --           | --      | ۰          | ۰       |
| مولیبیدن             | نقدی        | ۰                        | ۰         | ۱,۳۹۲,۱۸۰,۰۰۰            | ۱۰۰       | --           | --      | --         | --      |
| کل بازار             | سلف         | ۱۸۱,۱۰۰,۶۸۱,۰۹۹          | ۷۴۲,۴۷۸   | ۶۷,۶۰۵,۱۹۲,۸۲۱           | ۳۸۵,۹۹۲   | -۶۲.۷%       | -۴۸.۰۱% | -۶۲.۷%     | -۴۸.۰۱% |
|                      | نسیه        | ۹۲۹,۹۸۶,۳۶۰              | ۳,۱۸۵     | ۶۰۳,۴۸۸,۷۵۰              | ۳,۳۰۰     | -۳۵%         | ۳.۶%    | -۳۵%       | ۳.۶%    |
|                      | نقدی        | ۱۳۴,۷۵۶,۰۴۱,۷۵۶          | ۱,۹۲۴,۵۶۳ | ۱۳۹,۷۶۲,۰۰۶,۷۸۸          | ۱,۹۶۷,۹۶۴ | ۶۷.۲%        | ۸۳.۵%   | ۳.۷%       | ۲.۳%    |
|                      | جمع کل      | ۳۱۶,۷۸۶,۷۰۹,۱۱۵          | ۲,۶۷۰,۲۲۶ | ۲۰۷,۹۷۰,۶۸۸,۳۶۹          | ۲,۳۵۷,۲۵۶ | ۱۰۰%         | ۱۰۰%    | -۳۴%       | -۱۱.۷%  |
| * خودرو              | سلف         | ۰                        | ۰         | ۱,۰۳۴,۲۸۰,۰۰۰            | ۳۴        | --           | --      | --         | --      |

جدول شماره ۱۰) حجم و ارزش معاملات محصولات پتروشیمی و فرآورده های نفتی طی هفته مورد نظر و مقایسه با هفته قبل

| نام کالا             | نوع قرارداد | هفته منتهی به ۱۴۰۳/۰۵/۲۶ |                  | هفته منتهی به ۱۴۰۳/۰۶/۰۲ |                  | درصد تغییرات |          | درصد از کل |       |
|----------------------|-------------|--------------------------|------------------|--------------------------|------------------|--------------|----------|------------|-------|
|                      |             | حجم (تن)                 | ارزش (هزار ریال) | حجم (تن)                 | ارزش (هزار ریال) | حجم          | ارزش     | حجم        | ارزش  |
| شیمیایی              | سلف         | ۱۲,۹۲۷                   | ۴,۶۱۱,۵۴۶,۶۱۷    | ۸,۶۱۷                    | ۳,۴۷۵,۲۳۴,۸۹۵    | -۲۴.۶%       | -۳۳.۳۵%  |            |       |
|                      | نسبیه       | *                        | *                | *                        | *                | *            | *        |            |       |
|                      | نقدی        | ۴۱,۵۳۱                   | ۸,۸۳۳,۹۵۲,۹۴۱    | ۲۸,۴۱۸                   | ۶,۷۶۵,۰۰۱,۰۹۱    | -۳۳.۴۳%      | -۳۱.۵۷%  |            |       |
|                      | جمع         | ۵۴,۴۵۸                   | ۱۳,۴۴۵,۴۹۹,۵۵۹   | ۳۷,۰۳۵                   | ۱۰,۲۴۰,۲۳۵,۹۸۶   | -۳۳.۸۴%      | -۳۲.۰%   | ۳۱.۲%      | ۲۲.۱% |
| پلیمر                | سلف         | ۲۵,۶۶۴                   | ۱۱,۹۶۰,۴۳۸,۲۶۹   | ۲۵,۳۱۱                   | ۱۲,۰۶۶,۸۳۱,۰۲۴   | ۰.۸۹%        | -۱.۴%    |            |       |
|                      | نسبیه       | *                        | *                | *                        | *                | *            | *        |            |       |
|                      | نقدی        | ۷۲,۳۰۷                   | ۳۱,۳۶۵,۳۳۵,۶۲۶   | ۵۶,۳۲۰                   | ۲۳,۹۵۸,۰۷۶,۲۲۹   | -۲۳.۶%       | -۲۲.۲۵%  |            |       |
|                      | جمع         | ۹۷,۹۷۱                   | ۴۳,۳۲۵,۷۷۳,۸۹۵   | ۸۱,۵۳۰                   | ۳۶,۰۲۴,۹۰۷,۲۵۳   | -۱۶.۹%       | -۱۶.۷۸%  | ۶۸.۶%      | ۷۷.۸% |
| گازها و خوراکیها     | سلف         | ۱۰۰                      | ۱۹,۷۰۱,۹۰۰       | *                        | *                | -۱۰۰.۰%      | -۱۰۰.۰%  |            |       |
|                      | نقدی        | ۱۸۰                      | ۳۵,۳۰۷,۴۶۰       | ۲۴۵                      | ۴۸,۹۰۳,۴۵۵       | ۳۸.۵۱%       | ۳۶%      |            |       |
|                      | جمع         | ۲۸۰                      | ۵۵,۰۰۹,۳۶۰       | ۲۴۵                      | ۴۸,۹۰۳,۴۵۵       | -۱۱.۱۰%      | -۱۳%     | ۰.۲%       | ۰.۱%  |
|                      | سلف         | ۳۸,۶۹۱                   | ۱۶,۵۹۱,۶۸۶,۷۸۶   | ۳۳,۹۲۷                   | ۱۵,۵۴۲,۰۶۵,۹۱۹   | -۶.۳۳%       | -۱۲.۳%   |            |       |
| جمع پتروشیمی         | نسبیه       | *                        | *                | *                        | *                | *            | *        |            |       |
|                      | نقدی        | ۱۱۴,۰۱۸                  | ۴۰,۳۳۴,۵۹۶,۰۲۸   | ۸۴,۸۸۳                   | ۳۰,۷۷۱,۹۸۰,۷۷۵   | -۲۳.۵%       | -۲۵.۶%   |            |       |
|                      | جمع کل      | ۱۵۲,۷۰۹                  | ۵۶,۸۲۶,۲۸۲,۸۱۴   | ۱۱۸,۸۱۰                  | ۴۶,۳۱۴,۰۴۶,۶۹۴   | -۱۸.۵%       | -۲۲.۰%   | ۱۰۰%       | ۱۰۰%  |
|                      | روغن        | سلف                      | ۱۷۵              | ۵۷,۹۵۵,۶۲۵               | ۴۵۰              | ۱۴۹,۰۲۸,۷۵۰  | ۱۵۷%     | ۱۵۷.۱۴%    |       |
| نقدی                 |             | ۲,۹۶۷                    | ۹۷۸,۳۸۵,۴۳۲      | ۳,۴۱۷                    | ۱,۱۴۸,۸۹۹,۱۰۵    | ۱۷%          | ۱۵%      |            |       |
| جمع                  |             | ۳,۱۴۲                    | ۱,۰۳۶,۳۴۱,۰۵۷    | ۳,۸۶۷                    | ۱,۲۹۷,۹۲۷,۸۵۵    | ۲۵%          | ۲۳.۱%    | ۱.۸%       | ۳.۵%  |
| سلف                  |             | *                        | *                | *                        | *                | *            | *        |            |       |
| قیر                  | نسبیه       | ۷۳,۳۰۳                   | ۱۱,۸۲۶,۰۳۰,۳۲۶   | ۱۲۲,۶۶۵                  | ۱۸,۸۹۰,۱۰۳,۰۵۰   | ۶۷.۳%        | ۶۷.۳%    |            |       |
|                      | نقدی        | ۴۰,۲۰۰                   | ۶,۵۹۲,۴۶۲,۱۰۰    | ۲۲,۱۷۵                   | ۳,۶۱۲,۰۲۹,۰۵۰    | -۴۵%         | -۴۵%     |            |       |
|                      | جمع         | ۱۱۳,۵۰۳                  | ۱۸,۴۱۸,۴۹۲,۴۲۶   | ۱۴۴,۸۴۰                  | ۲۲,۵۰۲,۱۳۲,۱۰۰   | ۲۲.۳%        | ۲۸%      | ۶۶.۶%      | ۶۰.۲% |
|                      | سلف         | *                        | *                | *                        | *                | *            | *        |            |       |
| وکیوم باتوم          | نسبیه       | ۱۰,۰۰۰                   | ۱,۳۹۴,۳۵۰,۰۰۰    | *                        | *                | -۱۰۰%        | -۱۰۰%    |            |       |
|                      | نقدی        | ۲۵۸,۵۰۰                  | ۳۷,۳۵۷,۹۸۰,۰۰۰   | ۲۱,۲۵۰                   | ۲,۹۸۹,۰۸۰,۰۰۰    | -۹۲.۰%       | -۹۱.۸%   |            |       |
|                      | جمع         | ۲۶۸,۵۰۰                  | ۳۸,۷۵۲,۳۳۰,۰۰۰   | ۲۱,۲۵۰                   | ۲,۹۸۹,۰۸۰,۰۰۰    | -۹۲.۳%       | -۹۲.۱%   | ۹.۸%       | ۸.۰%  |
|                      | سلف         | *                        | *                | *                        | *                | *            | *        |            |       |
| گوگرد                | نسبیه       | *                        | *                | *                        | *                | *            | *        |            |       |
|                      | نقدی        | ۴۱,۷۰۰                   | ۱,۲۵۶,۳۰۹,۲۵۵    | ۵۰۰                      | ۱۲,۴۹۷,۰۰۰       | -۹۹.۰%       | -۹۸.۸%   |            |       |
|                      | جمع         | ۴۱,۷۰۰                   | ۱,۲۵۶,۳۰۹,۲۵۵    | ۵۰۰                      | ۱۲,۴۹۷,۰۰۰       | -۹۹.۰%       | -۹۸.۸%   | ۰.۲%       | ۰.۰%  |
|                      | سلف         | *                        | *                | *                        | *                | *            | *        |            |       |
| لوب کات              | نسبیه       | ۱۰,۰۰۰                   | ۲,۲۹۶,۴۲۰,۰۰۰    | ۳۸,۰۰۰                   | ۸,۵۸۷,۱۲۱,۰۰۰    | ۲۷۴%         | ۲۸۰%     |            |       |
|                      | نقدی        | ۴۰,۰۰۰                   | ۸,۹۳۲,۳۱۰,۰۰۰    | ۹,۰۰۰                    | ۱,۹۹۱,۹۱۳,۰۰۰    | -۷۷.۷%       | -۷۸%     |            |       |
|                      | جمع         | ۵۰,۰۰۰                   | ۱۱,۲۲۸,۷۳۰,۰۰۰   | ۴۷,۰۰۰                   | ۱۰,۵۷۹,۰۳۴,۰۰۰   | -۵.۸%        | -۶%      | ۲۱.۶%      | ۲۸.۳% |
|                      | سلف         | *                        | *                | *                        | *                | *            | *        |            |       |
| سلاپس واکس           | نقدی        | *                        | *                | *                        | *                | *            | *        |            |       |
|                      | جمع         | *                        | *                | *                        | *                | *            | *        | ۰.۰%       | ۰.۰%  |
|                      | نسبیه       | ۱۰۰                      | ۱۶,۵۰۰,۰۰۰       | *                        | *                | -۱۰۰.۰%      | -۱۰۰%    |            |       |
|                      | نقدی        | *                        | *                | *                        | *                | *            | *        |            |       |
| عایق رطوبتی          | جمع         | ۱۰۰                      | ۱۶,۵۰۰,۰۰۰       | *                        | *                | -۱۰۰.۰%      | -۱۰۰%    | ۰.۰%       | ۰.۰%  |
|                      | نقدی        | *                        | *                | *                        | *                | *            | *        | ۰.۰%       | ۰.۰%  |
|                      | سلف         | ۱۷۵                      | ۵۷,۹۵۵,۶۲۵       | ۴۵۰                      | ۱۴۹,۰۲۸,۷۵۰      | ۱۵۷.۱%       | ۱۵۷%     |            |       |
|                      | نسبیه       | ۹۳,۴۰۳                   | ۱۵,۵۳۳,۳۰۰,۳۲۶   | ۱۶۰,۶۶۵                  | ۲۷,۴۷۷,۲۲۴,۰۵۰   | ۷۶.۹%        | ۷۲.۰%    |            |       |
| جمع فرآورده های نفتی | نقدی        | ۳۸۳,۳۶۷                  | ۵۵,۱۱۷,۴۴۶,۷۸۷   | ۵۶,۳۴۲                   | ۹,۷۵۴,۴۱۸,۱۵۵    | -۸۲%         | -۸۵.۳۰۳% |            |       |
|                      | جمع کل      | ۴۷۶,۹۴۵                  | ۷۰,۷۰۸,۷۰۲,۷۳۸   | ۲۱۷,۴۵۷                  | ۳۷,۳۸۰,۶۷۰,۹۵۵   | -۴۷.۱%       | -۵۴.۴%   | ۱۰۰%       | ۱۰۰%  |
|                      | سلف         | ۳۸,۸۶۶                   | ۱۶,۶۴۹,۶۴۲,۴۱۱   | ۳۴,۳۷۷                   | ۱۵,۶۹۱,۰۹۴,۶۶۹   | -۵.۷۶%       | -۱۱.۵۵۰% |            |       |
|                      | نسبیه       | ۹۳,۴۰۳                   | ۱۵,۵۳۳,۳۰۰,۳۲۶   | ۱۶۰,۶۶۵                  | ۲۷,۴۷۷,۲۲۴,۰۵۰   | ۷۷%          | ۷۲.۰۱%   |            |       |
| جمع کل               | نقدی        | ۴۹۷,۳۸۵                  | ۹۵,۳۵۲,۰۴۲,۸۱۵   | ۱۴۱,۲۲۵                  | ۴۰,۵۲۶,۳۹۸,۹۳۰   | -۵۷.۵۰%      | -۷۱.۶%   |            |       |
|                      | جمع کل      | ۶۲۹,۶۵۴                  | ۱۲۷,۵۳۴,۹۸۵,۵۵۲  | ۳۳۶,۲۶۷                  | ۸۳,۶۹۴,۷۱۷,۶۴۹   | -۳۴.۳۸%      | -۴۶.۵۹%  |            |       |

جدول شماره ۱۱) حجم و ارزش معاملات محصولات کشاورزی طی هفته مورد نظر و مقایسه با هفته قبل

| نام کالا            | نوع قرارداد | هفته منتهی به ۱۴۰۳/۰۵/۲۶ |          | هفته منتهی به ۱۴۰۳/۰۶/۰۲ |          | درصد تغییرات |     | درصد از کل |        |
|---------------------|-------------|--------------------------|----------|--------------------------|----------|--------------|-----|------------|--------|
|                     |             | ارزش (هزار ریال)         | حجم (تن) | ارزش (هزار ریال)         | حجم (تن) | ارزش         | حجم | ارزش       | حجم    |
| جو                  | سلف         | *                        | *        | *                        | *        | *            | *   | *          | *      |
|                     | نسیه        | *                        | *        | *                        | *        | *            | *   | *          | *      |
|                     | نقدی        | *                        | *        | *                        | *        | *            | *   | *          | *      |
|                     | جمع         | *                        | *        | *                        | *        | --           | --  | --         | --     |
| ذرت                 | سلف         | *                        | *        | *                        | *        | *            | *   | *          | *      |
|                     | نسیه        | *                        | *        | *                        | *        | *            | *   | *          | *      |
|                     | نقدی        | *                        | *        | *                        | *        | *            | *   | *          | *      |
|                     | جمع         | *                        | *        | *                        | *        | --           | --  | --         | --     |
| شکر                 | سلف         | *                        | *        | *                        | *        | *            | *   | *          | *      |
|                     | نسیه        | *                        | *        | *                        | *        | *            | *   | *          | *      |
|                     | نقدی        | *                        | *        | *                        | *        | *            | *   | *          | *      |
|                     | جمع         | *                        | *        | *                        | *        | --           | --  | --         | --     |
| کنجاله ها           | سلف         | *                        | *        | *                        | *        | *            | *   | *          | *      |
|                     | نسیه        | *                        | *        | *                        | *        | *            | *   | *          | *      |
|                     | نقدی        | *                        | *        | *                        | *        | *            | *   | *          | *      |
|                     | جمع         | *                        | *        | *                        | *        | --           | --  | --         | --     |
| مرغ منجمد           | سلف         | *                        | *        | *                        | *        | *            | *   | *          | *      |
|                     | نقدی        | *                        | *        | *                        | *        | *            | *   | *          | *      |
|                     | جمع         | *                        | *        | *                        | *        | --           | --  | --         | --     |
|                     | نسیه        | *                        | *        | *                        | *        | *            | *   | *          | *      |
| کنسانتره و تفاله ها | نقدی        | *                        | *        | *                        | *        | *            | *   | *          | *      |
|                     | جمع         | *                        | *        | *                        | *        | --           | --  | --         | --     |
|                     | نسیه        | *                        | *        | *                        | *        | *            | *   | *          | *      |
|                     | نقدی        | *                        | *        | *                        | *        | *            | *   | *          | *      |
| زعفران              | نسیه        | *                        | ۰.۰۰۰    | *                        | ۰.۰      | *            | ۰.۰ | --         | --     |
|                     | نقدی        | *                        | ۰.۰۰۰    | ۷۴۱,۹۱۳,۱۰۰              | ۰.۹      | ۷۴۱,۹۱۳,۱۰۰  | ۰.۹ | ۱۰۰.۰٪     | ۱۰۰.۰٪ |
|                     | جمع         | *                        | ۰.۰۰۰    | ۷۴۱,۹۱۳,۱۰۰              | ۰.۹      | ۷۴۱,۹۱۳,۱۰۰  | ۰.۹ | ۱۰۰.۰٪     | ۱۰۰.۰٪ |
|                     | نقدی        | *                        | *        | *                        | *        | *            | *   | --         | --     |
| گندم                | نقدی        | *                        | *        | *                        | *        | *            | *   | --         | --     |
|                     | سلف         | *                        | *        | *                        | *        | *            | *   | --         | --     |
|                     | نقدی        | *                        | *        | *                        | *        | *            | *   | --         | --     |
|                     | جمع         | *                        | *        | *                        | *        | --           | --  | --         | --     |
| برنج                | سلف         | *                        | *        | *                        | *        | *            | *   | --         | --     |
|                     | نقدی        | *                        | *        | *                        | *        | *            | *   | --         | --     |
|                     | جمع         | *                        | *        | *                        | *        | --           | --  | --         | --     |
|                     | نقدی        | *                        | *        | *                        | *        | *            | *   | --         | --     |
| دانه های روغنی      | سلف         | *                        | *        | *                        | *        | *            | *   | --         | --     |
|                     | نقدی        | *                        | *        | *                        | *        | *            | *   | --         | --     |
|                     | جمع         | *                        | *        | *                        | *        | --           | --  | --         | --     |
|                     | نقدی        | *                        | *        | *                        | *        | *            | *   | --         | --     |
| عدس                 | نقدی        | *                        | *        | *                        | *        | *            | *   | --         | --     |
|                     | سلف         | *                        | *        | *                        | *        | *            | *   | --         | --     |
|                     | جمع         | *                        | *        | *                        | *        | --           | --  | --         | --     |
|                     | نقدی        | *                        | *        | *                        | *        | *            | *   | --         | --     |
| روغن                | نسیه        | *                        | *        | *                        | *        | *            | *   | --         | --     |
|                     | نقدی        | *                        | *        | *                        | *        | *            | *   | --         | --     |
|                     | جمع         | *                        | *        | *                        | *        | --           | --  | --         | --     |
|                     | نقدی        | *                        | *        | *                        | *        | *            | *   | --         | --     |
| خرما                | سلف         | *                        | *        | *                        | *        | *            | *   | --         | --     |
|                     | نقدی        | *                        | *        | *                        | *        | *            | *   | --         | --     |
|                     | جمع         | *                        | *        | *                        | *        | --           | --  | --         | --     |
|                     | نقدی        | *                        | *        | *                        | *        | *            | *   | --         | --     |
| روغن خام            | سلف         | *                        | *        | *                        | *        | *            | *   | --         | --     |
|                     | نقدی        | *                        | *        | *                        | *        | *            | *   | --         | --     |
|                     | جمع         | *                        | *        | *                        | *        | --           | --  | --         | --     |
|                     | نقدی        | *                        | *        | *                        | *        | *            | *   | --         | --     |
| پسته                | نقدی        | *                        | *        | *                        | *        | *            | *   | --         | --     |
|                     | سلف         | *                        | *        | *                        | *        | *            | *   | --         | --     |
|                     | جمع         | *                        | *        | *                        | *        | --           | --  | --         | --     |
|                     | نقدی        | *                        | *        | *                        | *        | *            | *   | --         | --     |
| تخم مرغ             | سلف         | *                        | *        | *                        | *        | *            | *   | --         | --     |
|                     | نقدی        | *                        | *        | *                        | *        | *            | *   | --         | --     |
|                     | جمع         | *                        | *        | *                        | *        | --           | --  | --         | --     |
|                     | نقدی        | *                        | *        | *                        | *        | *            | *   | --         | --     |
| مرغ و جوجه          | سلف         | *                        | *        | *                        | *        | *            | *   | --         | --     |
|                     | نقدی        | *                        | *        | *                        | *        | *            | *   | --         | --     |
|                     | جمع         | *                        | *        | *                        | *        | --           | --  | --         | --     |
|                     | نقدی        | *                        | *        | *                        | *        | *            | *   | --         | --     |
| پنبه مخلوج          | سلف         | *                        | *        | *                        | *        | *            | *   | --         | --     |
|                     | نقدی        | *                        | *        | *                        | *        | *            | *   | --         | --     |
|                     | جمع         | *                        | *        | *                        | *        | --           | --  | --         | --     |
|                     | نقدی        | *                        | *        | *                        | *        | *            | *   | --         | --     |
| کل بازار            | سلف         | *                        | *        | *                        | *        | *            | *   | --         | --     |
|                     | نسیه        | *                        | *        | *                        | *        | *            | *   | --         | --     |
|                     | نقدی        | *                        | *        | ۷۴۱,۹۱۳,۱۰۰              | ۱        | ۷۴۱,۹۱۳,۱۰۰  | ۱   | ۱۰۰.۰٪     | ۱۰۰.۰٪ |
|                     | جمع کل      | *                        | *        | ۷۴۱,۹۱۳,۱۰۰              | ۱        | ۷۴۱,۹۱۳,۱۰۰  | ۱   | ۱۰۰.۰٪     | ۱۰۰.۰٪ |

جدول شماره ۱۲) حجم و ارزش معاملات محصولات بازار فرعی طی هفته مورد نظر و مقایسه با هفته قبل

| نام کالا         | نوع قرارداد | هفته منتهی به ۱۴۰۳/۰۵/۲۶ |                  | هفته منتهی به ۱۴۰۳/۰۶/۰۲ |                  | درصد تغییرات |         | درصد از کل |       |
|------------------|-------------|--------------------------|------------------|--------------------------|------------------|--------------|---------|------------|-------|
|                  |             | حجم (تن)                 | ارزش (هزار ریال) | حجم (تن)                 | ارزش (هزار ریال) | حجم          | ارزش    | حجم        | ارزش  |
| فولاد            | سلف         | ۰                        | ۰                | ۰                        | ۰                | ۰            | ۰       | ۰          | ۰     |
|                  | نسبیه       | ۱,۲۵۰                    | ۴۴۳,۳۷۰,۰۰۰      | ۰                        | ۰                | -۱۰۰%        | -۱۰۰%   | ۰          | ۰     |
|                  | نقدی        | ۲,۰۰۰                    | ۴۵۲,۰۲۰,۶۵۰      | ۳,۶۱۰                    | ۷۹۸,۰۷۷,۵۰۰      | ۸۱%          | ۷۷%     | ۳۰%        | ۶۸%   |
|                  | جمع         | ۳,۲۵۰                    | ۸۹۵,۳۹۰,۶۵۰      | ۳,۶۱۰                    | ۷۹۸,۰۷۷,۵۰۰      | ۱۱%          | -۱۱%    | ۳۰%        | ۶۸%   |
| ضایعات           | سلف         | ۱۸                       | ۱۱,۰۷۰,۰۰۰       | ۰                        | ۲,۲۵۰,۰۰۰        | -۱۰۰%        | -۸۰%    | ۰          | ۰     |
|                  | نسبیه       | ۵,۵۶۷                    | ۵۳۱,۵۸۲,۸۹۷      | ۲۶۰                      | ۱۷۵,۱۵۲,۴۴۹      | -۹۵%         | -۶۷.۰۵% | ۰          | ۰     |
|                  | نقدی        | ۵,۵۸۵                    | ۵۴۲,۶۵۲,۸۹۷      | ۲۶۰                      | ۱۷۷,۴۰۲,۴۴۹      | -۹۵.۳%       | -۶۷%    | ۷%         | ۵%    |
|                  | جمع         | ۵,۵۸۵                    | ۵۴۲,۶۵۲,۸۹۷      | ۲۶۰                      | ۱۷۷,۴۰۲,۴۴۹      | -۹۵.۳%       | -۶۷%    | ۷%         | ۵%    |
| پلیمر            | سلف         | ۰                        | ۰                | ۰                        | ۰                | ۰            | ۰       | ۰          | ۰     |
|                  | نسبیه       | ۵۰                       | ۶,۱۷۸,۶۲۰        | ۰                        | ۰                | -۱۰۰%        | -۱۰۰%   | ۰          | ۰     |
|                  | نقدی        | ۵۰                       | ۶,۱۷۸,۶۲۰        | ۰                        | ۰                | -۱۰۰%        | -۱۰۰%   | ۰          | ۰     |
|                  | جمع         | ۵۰                       | ۶,۱۷۸,۶۲۰        | ۰                        | ۰                | -۱۰۰%        | -۱۰۰%   | ۰          | ۰     |
| کشاورزی          | سلف         | ۰                        | ۰                | ۰                        | ۰                | ۰            | ۰       | ۰          | ۰     |
|                  | نسبیه       | ۰                        | ۰                | ۰                        | ۰                | ۰            | ۰       | ۰          | ۰     |
|                  | نقدی        | ۰                        | ۰                | ۰                        | ۰                | ۰            | ۰       | ۰          | ۰     |
|                  | جمع         | ۰                        | ۰                | ۰                        | ۰                | ۰            | ۰       | ۰          | ۰     |
| شیمیایی          | سلف         | ۰                        | ۰                | ۰                        | ۰                | ۰            | ۰       | ۰          | ۰     |
|                  | نسبیه       | ۰                        | ۰                | ۰                        | ۰                | ۰            | ۰       | ۰          | ۰     |
|                  | نقدی        | ۰                        | ۰                | ۰                        | ۰                | ۰            | ۰       | ۰          | ۰     |
|                  | جمع         | ۰                        | ۰                | ۰                        | ۰                | ۰            | ۰       | ۰          | ۰     |
| روی              | سلف         | ۰                        | ۰                | ۰                        | ۰                | ۰            | ۰       | ۰          | ۰     |
|                  | نسبیه       | ۰                        | ۰                | ۰                        | ۰                | ۰            | ۰       | ۰          | ۰     |
|                  | نقدی        | ۰                        | ۰                | ۰                        | ۰                | ۰            | ۰       | ۰          | ۰     |
|                  | جمع         | ۰                        | ۰                | ۰                        | ۰                | ۰            | ۰       | ۰          | ۰     |
| معدنی            | سلف         | ۰                        | ۰                | ۰                        | ۰                | ۰            | ۰       | ۰          | ۰     |
|                  | نسبیه       | ۵,۰۰۰                    | ۵۴,۹۷۰,۰۰۰       | ۰                        | ۰                | -۱۰۰%        | -۱۰۰%   | ۰          | ۰     |
|                  | نقدی        | ۵,۰۰۰                    | ۵۴,۹۷۰,۰۰۰       | ۰                        | ۰                | -۱۰۰%        | -۱۰۰%   | ۰          | ۰     |
|                  | جمع         | ۵,۰۰۰                    | ۵۴,۹۷۰,۰۰۰       | ۰                        | ۰                | -۱۰۰%        | -۱۰۰%   | ۰          | ۰     |
| سولفات           | سلف         | ۰                        | ۰                | ۰                        | ۰                | ۰            | ۰       | ۰          | ۰     |
|                  | نسبیه       | ۰                        | ۰                | ۰                        | ۰                | ۰            | ۰       | ۰          | ۰     |
|                  | نقدی        | ۰                        | ۰                | ۰                        | ۰                | ۰            | ۰       | ۰          | ۰     |
|                  | جمع         | ۰                        | ۰                | ۰                        | ۰                | ۰            | ۰       | ۰          | ۰     |
| آهک              | سلف         | ۰                        | ۰                | ۰                        | ۰                | ۰            | ۰       | ۰          | ۰     |
|                  | نسبیه       | ۰                        | ۰                | ۰                        | ۰                | ۰            | ۰       | ۰          | ۰     |
|                  | نقدی        | ۰                        | ۰                | ۰                        | ۰                | ۰            | ۰       | ۰          | ۰     |
|                  | جمع         | ۰                        | ۰                | ۰                        | ۰                | ۰            | ۰       | ۰          | ۰     |
| صنعتی            | سلف         | ۰                        | ۰                | ۰                        | ۰                | ۰            | ۰       | ۰          | ۰     |
|                  | نسبیه       | ۰                        | ۶۹,۲۵۲,۴۸۹       | ۳۲۶                      | ۳۰۲,۶۰۰,۴۴۵      | ۱۹۲.۶%       | ۶.۳%    | ۸%         | ۶.۳%  |
|                  | نقدی        | ۰                        | ۶۹,۲۵۲,۴۸۹       | ۳۲۶                      | ۳۰۲,۶۰۰,۴۴۵      | ۱۹۲.۶%       | ۶.۳%    | ۸%         | ۶.۳%  |
|                  | جمع         | ۰                        | ۶۹,۲۵۲,۴۸۹       | ۳۲۶                      | ۳۰۲,۶۰۰,۴۴۵      | ۱۹۲.۶%       | ۶.۳%    | ۸%         | ۶.۳%  |
| محصولات آلایشی   | سلف         | ۰                        | ۰                | ۰                        | ۰                | ۰            | ۰       | ۰          | ۰     |
|                  | نسبیه       | ۰                        | ۰                | ۰                        | ۰                | ۰            | ۰       | ۰          | ۰     |
|                  | نقدی        | ۰                        | ۰                | ۰                        | ۰                | ۰            | ۰       | ۰          | ۰     |
|                  | جمع         | ۰                        | ۰                | ۰                        | ۰                | ۰            | ۰       | ۰          | ۰     |
| خوراک            | سلف         | ۰                        | ۰                | ۰                        | ۰                | ۰            | ۰       | ۰          | ۰     |
|                  | نسبیه       | ۶                        | ۳۶,۳۱۷,۱۸۴       | ۲                        | ۱۱,۸۸۹,۴۶۰       | -۶۷%         | -۶۷%    | ۰%         | ۰%    |
|                  | نقدی        | ۶                        | ۳۶,۳۱۷,۱۸۴       | ۲                        | ۱۱,۸۸۹,۴۶۰       | -۶۷%         | -۶۷%    | ۰%         | ۰%    |
|                  | جمع         | ۶                        | ۳۶,۳۱۷,۱۸۴       | ۲                        | ۱۱,۸۸۹,۴۶۰       | -۶۷%         | -۶۷%    | ۰%         | ۰%    |
| فرآورده های نفتی | سلف         | ۰                        | ۰                | ۰                        | ۰                | ۰            | ۰       | ۰          | ۰     |
|                  | نسبیه       | ۶۵۰                      | ۴۱۲,۷۱۱,۰۰۰      | ۶۵۰                      | ۴۱۲,۷۱۱,۰۰۰      | ۰%           | ۰%      | ۱۵%        | ۱۲.۳% |
|                  | نقدی        | ۶۵۰                      | ۴۱۲,۷۱۱,۰۰۰      | ۶۵۰                      | ۴۱۲,۷۱۱,۰۰۰      | ۰%           | ۰%      | ۱۵%        | ۱۲.۳% |
|                  | جمع         | ۶۵۰                      | ۴۱۲,۷۱۱,۰۰۰      | ۶۵۰                      | ۴۱۲,۷۱۱,۰۰۰      | ۰%           | ۰%      | ۱۵%        | ۱۲.۳% |
| روغن             | سلف         | ۰                        | ۰                | ۰                        | ۰                | ۰            | ۰       | ۰          | ۰     |
|                  | نسبیه       | ۵۰                       | ۵,۸۰۰,۰۰۰        | ۱۰۰                      | ۱۱,۶۰۰,۰۰۰       | ۱۰۰.۰%       | ۱۰۰.۰%  | ۰%         | ۱.۹%  |
|                  | نقدی        | ۵۰                       | ۵,۸۰۰,۰۰۰        | ۱۰۰                      | ۱۱,۶۰۰,۰۰۰       | ۱۰۰.۰%       | ۱۰۰.۰%  | ۰%         | ۱.۹%  |
|                  | جمع         | ۵۰                       | ۵,۸۰۰,۰۰۰        | ۱۰۰                      | ۱۱,۶۰۰,۰۰۰       | ۱۰۰.۰%       | ۱۰۰.۰%  | ۰%         | ۱.۹%  |
| آلومینیوم        | سلف         | ۰                        | ۰                | ۰                        | ۰                | ۰            | ۰       | ۰          | ۰     |
|                  | نسبیه       | ۰                        | ۰                | ۰                        | ۰                | ۰            | ۰       | ۰          | ۰     |
|                  | نقدی        | ۰                        | ۰                | ۰                        | ۰                | ۰            | ۰       | ۰          | ۰     |
|                  | جمع         | ۰                        | ۰                | ۰                        | ۰                | ۰            | ۰       | ۰          | ۰     |
| سرب              | سلف         | ۰                        | ۰                | ۰                        | ۰                | ۰            | ۰       | ۰          | ۰     |
|                  | نسبیه       | ۰                        | ۰                | ۰                        | ۰                | ۰            | ۰       | ۰          | ۰     |
|                  | نقدی        | ۰                        | ۰                | ۰                        | ۰                | ۰            | ۰       | ۰          | ۰     |
|                  | جمع         | ۰                        | ۰                | ۰                        | ۰                | ۰            | ۰       | ۰          | ۰     |
| برنج             | سلف         | ۶                        | ۲۹,۶۹۹,۳۷۰       | ۰                        | ۰                | -۱۰۰%        | -۱۰۰%   | ۰          | ۰     |
|                  | نسبیه       | ۵                        | ۱۶,۵۰۰,۰۰۰       | ۵                        | ۱۶,۵۰۰,۰۰۰       | ۰%           | ۰%      | ۰          | ۰     |
|                  | نقدی        | ۵۰                       | ۱۸۰,۶۴۷,۵۴۰      | ۲۲۰                      | ۷۸۷,۹۶۵,۳۲۰      | ۳۴۰%         | ۳۴۰%    | ۳۰%        | ۴.۳%  |
|                  | جمع         | ۶۱                       | ۲۲۶,۸۴۶,۹۱۰      | ۲۲۵                      | ۸۰۴,۴۶۵,۳۲۰      | ۲۶۹%         | ۲۵۵%    | ۳۰%        | ۴.۳%  |
| منیزیم           | سلف         | ۰                        | ۰                | ۰                        | ۰                | ۰            | ۰       | ۰          | ۰     |
|                  | نسبیه       | ۶                        | ۹,۹۰۰,۰۰۰        | ۰                        | ۰                | -۱۰۰%        | -۱۰۰%   | ۰          | ۰     |
|                  | نقدی        | ۶                        | ۹,۹۰۰,۰۰۰        | ۰                        | ۰                | -۱۰۰%        | -۱۰۰%   | ۰          | ۰     |
|                  | جمع         | ۶                        | ۹,۹۰۰,۰۰۰        | ۰                        | ۰                | -۱۰۰%        | -۱۰۰%   | ۰          | ۰     |
| نقره             | سلف         | ۰                        | ۰                | ۰                        | ۰                | ۰            | ۰       | ۰          | ۰     |
|                  | نسبیه       | ۰                        | ۸۳,۲۶۶,۰۰۰       | -۰.۱۶                    | ۷۹,۲۸۰,۰۰۰       | -۵.۹%        | -۴.۸%   | ۰          | ۰     |
|                  | نقدی        | ۰                        | ۸۳,۲۶۶,۰۰۰       | -۰.۱۶                    | ۷۹,۲۸۰,۰۰۰       | -۵.۹%        | -۴.۸%   | ۰          | ۰     |
|                  | جمع         | ۰                        | ۸۳,۲۶۶,۰۰۰       | -۰.۱۶                    | ۷۹,۲۸۰,۰۰۰       | -۵.۹%        | -۴.۸%   | ۰          | ۰     |
| کل بازار         | سلف         | ۳۰                       | ۷۷,۰۸۶,۵۵۴       | ۲                        | ۱۴,۱۳۹,۴۶۰       | -۹۳%         | -۸۳%    | ۱%         | ۰%    |
|                  | نسبیه       | ۱,۲۵۵                    | ۴۵۹,۸۷۰,۰۰۰      | ۱۰۵                      | ۱۸۱,۵۰۰,۰۰۰      | -۹۱.۶%       | -۶۱%    | ۷%         | ۳%    |
|                  | نقدی        | ۱۳,۳۷۳                   | ۱,۸۰۶,۳۲۹,۱۹۶    | ۵,۱۶۶                    | ۲,۴۶۷,۳۸۶,۷۱۴    | ۳۶.۶%        | ۳۶.۶%   | ۹۳%        | ۹۸%   |
|                  | جمع کل      | ۱۴,۶۵۸                   | ۲,۳۴۳,۲۸۵,۷۵۰    | ۵,۳۷۳                    | ۲,۶۶۳,۰۲۶,۱۷۴    | ۳۶.۶%        | ۳۶.۶%   | ۱۰۰%       | ۱۰۰%  |

جدول شماره ۱۳) آمار معاملات بازار مشتقه به تفکیک کالا طی هفته مورد نظر و مقایسه با هفته قبل

| درصد تغییرات |               | هفته منتهی به ۱۴۰۳/۰۶/۰۲ |               | هفته منتهی به ۱۴۰۳/۰۵/۲۶ |               | نام کالا                      | بازار مشتقه |
|--------------|---------------|--------------------------|---------------|--------------------------|---------------|-------------------------------|-------------|
| ارزش         | تعداد قرارداد | ارزش (هزار ریال)         | تعداد قرارداد | ارزش (هزار ریال)         | تعداد قرارداد |                               |             |
| ۰            | ۰             | ۰                        | ۰             | ۰                        | ۰             | زیره - CS                     | آتی         |
| ۰            | ۰             | ۰                        | ۰             | ۰                        | ۰             | زعفران پوشال - OS             |             |
| ۵۶.۳%        | ۶۵.۱%         | ۶,۴۵۹,۰۵۱,۲۲۰            | ۷۴,۹۸۶        | ۴,۱۳۳,۷۷۶,۳۷۰            | ۴۵,۴۰۷        | زعفران نگین - SA              |             |
| -۵۶.۹%       | -۵۶%          | ۱,۸۱۱,۲۴۸                | ۴۵            | ۴,۲۰۲,۶۷۴                | ۱۰۲           | پسته - PS                     |             |
| ۰            | ۰             | ۰                        | ۰             | ۰                        | ۰             | سکه - GC                      |             |
| -۴.۷%        | -۶%           | ۲۰,۷۵۹,۳۴۰               | ۳۷۴           | ۲۱,۷۷۴,۶۰۰               | ۳۹۷           | نقره - SI                     |             |
| -۱۲%         | -۱۸%          | ۱,۴۶۶,۲۸۳,۹۰۰            | ۳,۹۴۲         | ۱,۶۷۴,۸۳۰,۱۰۰            | ۴,۸۲۶         | صندوق طلا - ET                |             |
| ۰            | ۰             | ۰                        | ۰             | ۰                        | ۰             | مس کاند - CO                  |             |
| ۱%           | ۲%            | ۵۳,۴۴۵,۸۱۵               | ۱,۰۴۱         | ۵۳,۰۲۱,۹۳۰               | ۱,۰۱۸         | شمش - GB                      |             |
| -۳۳%         | -۳۱%          | ۱۱۰,۸۲۴,۵۷۰              | ۲,۵۷۸         | ۱۶۵,۸۸۹,۱۲۰              | ۳,۷۱۵         | صندوق طلای کهربا - KB         |             |
| ۳۴%          | ۴۹.۶%         | ۸,۱۱۲,۱۷۶,۰۹۳            | ۸۲,۹۶۶        | ۶,۰۵۳,۴۹۴,۷۹۴            | ۵۵,۴۶۵        | جمع                           |             |
| -۴۳.۰%       | ۱۳%           | ۵۱۴,۰۰۰                  | ۱۸            | ۹۰۲,۵۰۰                  | ۱۶            | سکه - GC                      |             |
| ۰            | ۰             | ۰                        | ۰             | ۰                        | ۰             | زعفران - SF                   |             |
| ۰            | ۰             | ۰                        | ۰             | ۰                        | ۰             | زعفران - FS                   |             |
| ۰            | ۰             | ۰                        | ۰             | ۰                        | ۰             | شمش طلا - GB                  |             |
| ۰            | ۰             | ۰                        | ۰             | ۰                        | ۰             | صندوق طلای لوتوس - FE         |             |
| ۱۷۱.۹%       | ۱۳۴.۸%        | ۱۷,۸۰۹,۵۲۳               | ۲,۶۶۰         | ۶,۵۵۰,۲۱۲                | ۱,۱۳۳         | صندوق طلای کهربا - KB         |             |
| ۰            | ۰             | ۰                        | ۰             | ۰                        | ۰             | صندوق چندکالایی نهال - NL     |             |
| -۸۱.۵%       | -۸۴.۰%        | ۳,۲۵۷,۷۳۲                | ۳۴۱,۹۰۵       | ۱۷,۵۷۰,۳۶۹               | ۲,۱۳۵,۰۴۷     | صندوق پشتوانه طلای لوتوس - TL |             |
| -۱۴%         | -۸۴%          | ۲۱,۵۸۱,۲۵۵               | ۳۴۴,۵۸۳       | ۲۵,۰۲۳,۰۸۱               | ۲,۱۳۶,۱۹۶     | جمع                           |             |
| ۳۳.۸%        | -۸۰.۵%        | ۸,۱۳۳,۷۵۷,۳۴۸            | ۴۲۷,۵۴۹       | ۶,۰۷۸,۵۱۷,۸۷۵            | ۲,۱۹۱,۶۶۱     | جمع کل                        |             |

جدول شماره ۱۴) فهرست حجم معاملات برخی کالاها که واحد معاملاتی آن ها قابل تبدیل به تن نمی باشد

| گروه اصلی کالا                                 | نام تجاری کالا       | ۱۴۰۲         | ۱۴۰۳      | گروه اصلی کالا                                 | نام تجاری کالا       | هفته اصلی | هفته قبل     |
|--|----------------------|--------------|-----------|--|----------------------|-----------|--------------|
| بازار فرعی                                     | خام M.D.F            | ۲,۳۲۰        | ۰         | بازار فرعی                                     | خام M.D.F            | ۰         | ۰            |
|  | اقلام تجهیزات        | ۰            | ۶۲۸       |  | اقلام تجهیزات        | ۵۸        | ۱۷۹          |
|  | اقلام تکمیلی خودرو   | ۰            | ۸,۳۴۹,۳۶۶ |  | اقلام تکمیلی خودرو   | ۹,۸۲۶     | ۳,۳۹۱,۳۰۰    |
|  | بدنه ضایعاتی خودرو   | ۰            | ۹۲        |  | بدنه ضایعاتی خودرو   | ۳۱        | ۰            |
|  | بشکه خالی            | ۱۸,۶۴۸       | ۱۵,۹۵۰    |  | بشکه خالی            | ۵۰۰       | ۰            |
|  | تجهیزات ضایعاتی      | ۰            | ۶۳۲       |  | تجهیزات ضایعاتی      | ۱۷۸       | ۳۹           |
|  | تراورس بتنی فرسوده   | ۰            | ۰         |  | تراورس بتنی فرسوده   | ۰         | ۰            |
|  | تراورس چوبی فرسوده   | ۲,۰۰۰        | ۰         |  | تراورس چوبی فرسوده   | ۰         | ۰            |
|  | چرخ خودرو ضایعاتی    | ۱,۹۵۷        | ۷۸۱       |  | چرخ خودرو ضایعاتی    | ۰         | ۰            |
|  | ضایعات باتری         | ۲۵,۹۶۷       | ۷,۳۵۳     |  | ضایعات باتری         | ۰         | ۱,۴۲۸        |
|  | ضایعات بدنه ای خودرو | ۴۲۹          | ۳,۰۴۳     |  | ضایعات بدنه ای خودرو | ۰         | ۰            |
|  | ضایعات بشکه پلاستیکی | ۱,۵۱۲        | ۱,۹۸۸     |  | ضایعات بشکه پلاستیکی | ۰         | ۱۳۲          |
|  | ضایعات بشکه فلزی     | ۰            | ۰         |  | ضایعات بشکه فلزی     | ۰         | ۰            |
|  | ضایعات صندوق چوبی    | ۵,۲۰۰        | ۱۰,۵۴۰    |  | ضایعات صندوق چوبی    | ۰         | ۱,۰۴۰        |
|  | ضایعات مونتاژی خودرو | ۱,۳۱۵,۳۳۱    | ۲۳۳,۱۹۵   |  | ضایعات مونتاژی خودرو | ۷,۰۰۰     | ۱۵۸,۳۶۶      |
|  | لاستیک ضایعاتی       | ۶۱۴          | ۰         |  | لاستیک ضایعاتی       | ۰         | ۰            |
|  | صنعتی                | کاپرا ۲ سفید | ۱۵۰       |  | ۰                    | صنعتی     | کاپرا ۲ سفید |
| کارا تک کابین                                  |                      | ۵۰۰          | ۰         | کارا تک کابین                                  | ۰                    |           | ۰            |
| کارا دو کابین                                  |                      | ۴۴۸          | ۰         | کارا دو کابین                                  | ۰                    |           | ۰            |
| کامیون EM POWER BD۳۰۰ باری                     |                      | ۰            | ۲۰        | کامیون EM POWER BD۳۰۰ باری                     | ۰                    |           | ۰            |
| کامیون EM POWER BD۳۰۰ کمپرسی                   |                      | ۰            | ۲۰        | کامیون EM POWER BD۳۰۰ کمپرسی                   | ۰                    |           | ۰            |
| کامیون FORCE کابین خوابدار ۱۲ تن بدون کاربری   |                      | ۰            | ۴۰        | کامیون FORCE کابین خوابدار ۱۲ تن بدون کاربری   | ۲۰                   |           | ۰            |
| کامیون FORCE کابین خوابدار ۸.۵ تن بدون کاربری  |                      | ۰            | ۲۰        | کامیون FORCE کابین خوابدار ۸.۵ تن بدون کاربری  | ۰                    |           | ۰            |
| کامیون کشنده EM POWER                          |                      | ۱۶۵          | ۲۰        | کامیون کشنده EM POWER                          | ۰                    |           | ۰            |
| کامیون کشنده FAW CA۴۱۸۰                        |                      | ۲۲۰          | ۰         | کامیون کشنده FAW CA۴۱۸۰                        | ۰                    |           | ۰            |
| کامیون کشنده FAW J۶P-۴۶۰                       |                      | ۰            | ۸۹        | کامیون کشنده FAW J۶P-۴۶۰                       | ۱۴                   |           | ۰            |
| کامیون کشنده نیمه تریلر FAW CA۴۲۵۰             |                      | ۵۰           | ۰         | کامیون کشنده نیمه تریلر FAW CA۴۲۵۰             | ۰                    |           | ۰            |
| کامیون کمپرسی FAW CA۳۲۵۰                       |                      | ۵۰           | ۰         | کامیون کمپرسی FAW CA۳۲۵۰                       | ۰                    |           | ۰            |
| کامیونت FORCE کابین بدون خواب ۶ تن بدون کاربری |                      | ۶۵           | ۴۰        | کامیونت FORCE کابین بدون خواب ۶ تن بدون کاربری | ۰                    |           | ۰            |
| کامیونت FORCE کابین خوابدار ۶ تن بدون کاربری   |                      | ۲۵۲          | ۱۲۹       | کامیونت FORCE کابین خوابدار ۶ تن بدون کاربری   | ۰                    |           | ۰            |