

شرکت بورس کالای ایران (سهامی عام)
گزارش فعالیت و وضع عمومی شرکت
برای سال مالی منتهی به ۲۹ اسفند ۱۳۹۰

شرکت بورس کالای ایران (سهامی عام)

گزارش هیئت مدیره به

مجمع عمومی عادی

سالیانه صاحبان سهام

برای سال مالی منتهی به ۲۹ اسفند ۱۳۹۰

به نام خدا

فهرست مطالب

<u>صفحه</u>	<u>عنوان</u>
۳	۱- گزیده اطلاعات مالی
۴	۲- پیام هیئت مدیره و مدیرعامل
۵	۳- تاریخچه و موضوع فعالیت
۵	۳-۱- تاریخچه
۵	۳-۲- موضوع فعالیت شرکت
۷	۴- سرمایه و ترکیب سهامداران
۹	۵- محیط حقوقی شرکت
۱۰	۶- مروری بر عملیات شرکت در سال ۱۳۹۰
۱۰	۶-۱- اهم برنامه ها و اهداف اجرا شده در سال ۱۳۹۰
۱۱	۶-۲- رویدادهای مهم بورس کالای ایران در سال ۱۳۹۰
۱۲	۶-۳- گزارش بازار
۱۳	۶-۴- آمار معاملات محصولات
۲۲	۶-۵- اطلاعات کارگزاران بورس کالا
۲۴	۶-۶- گزارش عملکرد کارگزاران
۲۶	۶-۷- گزارش کالاهای پذیرفته شده
۲۹	۷- گزارشهای مالی شرکت
۲۹	۷-۱- مقایسه بودجه و عملکرد سال ۱۳۹۰
۲۹	۷-۲- مروری بر عملکرد مالی
۳۰	۷-۳- نسبتهای مالی
۳۱	۷-۴- درآمدهای شرکت براساس کارمزدهای معاملات
۳۲	۸- نظام سازمانی شرکت
۳۲	۸-۱- هیئت مدیره
۳۲	۸-۲- حسابرس مستقل و بازرس قانونی
۳۳	۸-۳- نیروی انسانی
۳۴	۸-۴- نمودار سازمانی
۳۵	۹- اهم اهداف و برنامههای شرکت در سال مالی ۱۳۹۱
۳۵	۱۰- پیشنهاد هیئت مدیره به مجمع محترم جهت تقسیم سود

مجمع عمومی عادی سالانه صاحبان سهام شرکت بورس کالای ایران (سهامی عام)

در اجرای مفاد ماده ۲۳۲ اصلاحیه قانون تجارت، مصوب اسفند ماه ۱۳۴۷ و ماده ۴۵ قانون بازار اوراق بهادار بدینوسیله گزارش فعالیت و وضع عمومی شرکت برای دوره مالی منتهی به ۲۹/۱۲/۱۳۹۰ بر پایه سوابق، مدارک، اطلاعات و مستندات موجود تهیه و به شرح ذیل تقدیم می‌گردد.

گزارش حاضر به عنوان یکی از گزارش‌های سالانه هیئت مدیره به مجمع، مبتنی بر اطلاعات ارائه شده در صورت‌های مالی بوده و اطلاعاتی را در خصوص وضع عمومی شرکت و عملکرد هیئت مدیره فراهم می‌آورد.

به نظر اینجانبان اطلاعات مندرج در این گزارش که درباره عملیات، فعالیت‌ها، کارکردهای اصلی و وضع عمومی شرکت می‌باشد، با تاکید بر ارایه منصفانه نتایج عملکرد هیئت مدیره و در جهت حفظ منافع سهامداران شرکت و مطابق مقررات قانونی و اساسنامه شرکت تهیه و ارائه گردیده است. این اطلاعات هماهنگ با واقعیت‌های موجود بوده و اثرات آنها در آینده تا حدی که در موقعیت فعلی می‌توان پیش‌بینی نمود، به نحو درست و کافی در این گزارش منعکس گردیده و هیچ موضوعی که عدم‌آگاهی از آن موجب گمراهی استفاده‌کنندگان و یا ذینفعان می‌شود، از گزارش حذف نگردیده و در تاریخ ۱۳۹۱/۰۲/۱۱ به تایید هیئت مدیره رسیده است.

اعضاء هیئت مدیره	نام نماینده	سمت	امضاء
شرکت سرمایه‌گذاری صبا تامین	محمد رضا پور ابراهیمی	رئیس هیئت مدیره	
شرکت فولاد مبارکه اصفهان	علی شریفی	نائب رئیس هیئت مدیره	
شرکت سرمایه‌گذاری توسعه معادن و فلزات	ایرج پورحسین اکبری	عضو هیئت مدیره	
شرکت کارگزاری بانک کشاورزی	وحید رجبیان	عضو هیئت مدیره	
شرکت گروه بهمن	مجید بهرامی	عضو هیئت مدیره	
بانک ملت	مجید سعادت	عضو هیئت مدیره	
صندوق بازنشستگی کارکنان وزارت جهاد کشاورزی	سید وحید وحیدی	عضو هیئت مدیره	
	حسین پناهیان	مدیرعامل	

شرکت بورس کالای ایران (سهامی عام)
گزارش فعالیت و وضع عمومی شرکت
برای سال مالی منتهی به ۲۹ اسفند ۱۳۹۰

۱- گزیده اطلاعات مالی

جدول شماره ۱- گزیده اطلاعات مالی شرکت

۱۳۸۹	۱۳۹۰	
میلیارد ریال		الف) اطلاعات عملکرد مالی طی دوره
۱۵۸/۶	۲۲۴/۸	درآمد خالص
۸۵/۰	۱۳۳/۹	سود عملیاتی
۱۸/۶	۲۲/۰	درآمدهای غیر عملیاتی
۷۷/۷	۱۱۶/۷	سود خالص - پس از کسر مالیات
(۴/۷)	۰/۷	تعدیلات سنواتی
۹۱/۰	۱۵۳/۹	وجوه نقد حاصل از فعالیت‌های عملیاتی
میلیارد ریال		ب) اطلاعات وضعیت مالی در پایان دوره
۳۲۶/۴	۳۹۷/۵	جمع دارایی‌ها
۱۱۲/۰	۱۰۳/۲	جمع بدهی‌ها
۱۰۰	۱۲۰	سرمایه ثبت شده
۲۱۴/۳	۲۹۴/۳	جمع حقوق صاحبان سهام
درصد		ج) نرخ بازده
۲۷	۴۱	نرخ بازده دارایی‌ها
۴۰	۴۶	نرخ بازده حقوق صاحبان سهام (ارزش ویژه)
		د) اطلاعات مربوط به هر سهم
۱۰۰.۰۰۰.۰۰۰	۱۲۰.۰۰۰.۰۰۰	تعداد سهام در پایان سال
۷۵۶	۹۰۷	پیش بینی سود هر سهم - ریال
۶۴۷	۹۷۳	سود هر سهم (EPS) - ریال
۳۵۰	۳۵۰*	سود نقدی هر سهم - ریال
		ه) سایر اطلاعات
۱۲۰	۱۴۱	تعداد کارکنان - نفر (پایان سال)

* پیشنهاد هیئت مدیره

۲- پیام هیئت مدیره و مدیرعامل

سال ۱۳۹۰ درحالی سپری شد که شرکت بورس کالای ایران از یک طرف با تبعات ناخواسته آثار قانون هدفمندسازی یارانه‌ها مواجه بود و از طرف دیگر با استقرار مدیریت جدید می‌بایست رویکرد نوینی را برای رسیدن به اهداف خود اتخاذ می‌کرد. با تداوم اجرای قانون هدفمندسازی در راستای منافع ملی و کلان اقتصادی، در برخی مواقع قواعد نظام رقابتی در بورس کالا آن‌گونه که انتظار می‌رفت، مبنای عمل قرار نگرفت؛ هرچند در شرایط فعلی این نقیصه با همراهی نهادهای ذی‌ربط تا حدودی رفع شده است.

برای تداوم توسعه فعالیت بورس کالا در ابعاد ملی باید نظام سازمانی کارآمد، محور فعالیت‌های مدیریت قرار می‌گرفت؛ بر این اساس تحولات گسترده‌ای در ساختار سازمانی و اولویت‌های قابل پیگیری به وقوع پیوست که بازبینی ساختار سازمانی مدیریت‌های فناوری اطلاعات، مطالعات اقتصادی، برنامه ریزی و آموزش، قراردادهای مشتق کالایی، امور حقوقی و قراردادها و ... از جمله آنها بود. تکمیل کننده این اقدام جذب نیروی انسانی و تغییر متناسب ترکیب نیروی انسانی سازمان بود که به عنوان اقدام تکمیلی در دستور بعدی قرار گرفت. حاصل این تحولات، ورود تعداد ۳۰ نفر نیروی انسانی از فارغ‌التحصیلان دانشگاه‌های معتبر کشور بود. عمده‌ترین آثار کوتاه‌مدت این تدابیر، نهادینه کردن تحقیق و توسعه در قالب تیم‌های علمی-تخصصی، استقرار استانداردهای امنیت تبادل اطلاعات، بازبینی کامل دستورالعمل معاملات آتی در راستای ارتقای نظام مدیریت ریسک، برنامه‌ریزی برای تخصصی کردن فعالیت ناظرین تالارها، استقرار سامانه ثبت سفارش، برنامه‌ریزی‌های لازم برای ایجاد سامانه تسویه چند بانکی و ... است که نتایج آن در رشد ۱۴۰ درصدی ارزش معاملات قابل ردیابی است. این رشد حاصل افزایش حدود ۴۲ درصدی معاملات نقدی، نسبه و سلف و رشد ۱۲۴۷ درصدی معاملات آتی بوده است. عملیات توسعه بازار نیز با افزایش تعداد کارگزاری‌های فعال از ۶۹ کارگزاری (با ۲۴۳ مجوز) در سال ۱۳۹۰ به ۷۵ کارگزاری (با ۳۰۳ مجوز) گسترش یافت و روند پذیرش کالاها نیز با پذیرش ۷ کالای جدید و ۴۳ کالای مشابه ادامه پیدا کرد.

در سال ۱۳۹۱ نیز بورس کالای ایران به عنوان یک سازمان دانش محور اقدامات اساسی نظیر راه‌اندازی تابلوی فرعی بازار معاملات فیزیکی، فراهم نمودن زمینه استقرار سیستم عضومداری جهت مدیریت سیستماتیک ریسک‌ها، توسعه بازار (به ویژه در حوزه محصولات نفت و پتروشیمی و کشاورزی)، تعریف قراردادهای جدید آتی و راه‌اندازی اختیار معامله برای پوشش ریسک فعالان بازار، فراهم کردن زمینه استفاده از ابزار قبض انبار، استقرار نظام اعتبارسنجی مشتریان، استقرار نظام تسویه چند بانکی معاملات، تعامل نزدیک با اتاق‌های صنایع و معادن و کشاورزی، ترویج و فرهنگ‌سازی در گستره جغرافیایی کشور، زمینه‌سازی برای حضور سرمایه‌گذاران خارجی، تعامل با تشکل‌های ذینفع و افزایش سرمایه شرکت را در دستور کار قرار داده است. در پایان مدیریت شرکت از کلیه همکاران خود که در افزایش دارایی سهامداران و تقویت بنیان بورس کالا به عنوان یک نهاد ملی از هیچ کوششی دریغ نکردند، کمال تشکر و قدردانی را دارد.

۳- تاریخچه و موضوع فعالیت

۳-۱- تاریخچه

شرکت بورس کالای ایران (سهامی عام) بر اساس قانون بازار اوراق بهادار جمهوری اسلامی ایران مصوب آذر ماه ۱۳۸۴ مجلس شورای اسلامی تاسیس و در تاریخ ۱۳۸۶/۵/۲ تحت شماره ۳۰۱۹۸۴ در اداره ثبت شرکتها و موسسات تهران به ثبت رسیده و از ابتدای مهرماه سال ۱۳۸۶ با ادغام بورسهای فلزات و کشاورزی فعالیت خود را آغاز نمود و در حال حاضر علاوه بر محصولات فوق در زمینه محصولات پتروشیمی، مواد شیمیایی، فرآوردههای پاییندستی نفت، فلزات گرانبها و مواد معدنی در قالب معاملات قراردادهای نقد، نسبه، سلف و ابزار مشتقه مشغول فعالیت می‌باشد.

۳-۲- موضوع فعالیت شرکت

موضوع فعالیت شرکت طبق مفاد ماده ۳ از فصل دوم اساسنامه شرکت به شرح زیر می‌باشد:

۱. تشکیل، سازماندهی و اداره‌ی بورس کالا به صورت متشکل، سازمان‌یافته و خودانتظام به منظور انجام معاملات کالاهای پذیرفته شده و اوراق بهادار مبتنی بر کالای پذیرفته شده، توسط اشخاص ایرانی و غیرایرانی مطابق قانون و مقررات،
۲. پذیرش کالاها و اوراق بهادار مبتنی بر آن از قبیل کالاهای صنعتی، معدنی و کشاورزی و اوراق بهادار مبتنی بر هر کدام مطابق قانون و مقررات،
۳. تعیین شرایط عضویت برای گروه‌های مختلف از اعضاء، پذیرش متقاضیان عضویت، وضع و اجرای ضوابط حرفه‌ای و انضباطی برای اعضاء، تعیین وظایف و مسئولیت‌های اعضاء و نظارت بر فعالیت آن‌ها و تنظیم روابط بین آن‌ها مطابق قانون و مقررات،
۴. فراهم آوردن شرایط لازم برای دسترسی منصفانه اعضاء به منظور انجام معاملات کالاها و اوراق بهادار مبتنی بر کالای پذیرفته شده مطابق قانون و مقررات،
۵. همکاری و هماهنگی با نهادهای مالی، شرکتها، ارگان‌ها و سازمان‌هایی که بخشی از وظایف مربوط به دادوستد کالاهای پذیرفته شده و اوراق بهادار مبتنی بر کالای پذیرفته شده، یا انتشار و پردازش اطلاعات مرتبط با بورس کالا را برعهده دارند، از جمله شرکت‌های سپرده‌گذاری مرکزی اوراق بهادار و تسویه‌ی وجوه،
۶. انجام تحقیقات، آموزش و فرهنگ‌سازی مرتبط با فعالیت بورس کالا برای تسهیل، بهبود و گسترش دادوستد در بورس کالا،
۷. همکاری با بورس‌های دیگر در ایران و خارج از ایران به منظور تبادل اطلاعات و تجربیات، یکسان‌سازی مقررات و استانداردها،
۸. نظارت بر حسن انجام معاملات کالاهای پذیرفته شده و اوراق بهادار مبتنی بر کالای پذیرفته شده در بورس کالا،

شرکت بورس کالای ایران (سهامی عام)
گزارش فعالیت و وضع عمومی شرکت
برای سال مالی منتهی به ۲۹ اسفند ۱۳۹۰

۹. تهیه، جمع‌آوری، پردازش، انتشار و یا اعلام اطلاعات مربوط به سفارش‌ها و معاملات کالاهای پذیرفته شده و اوراق بهادار مبتنی بر کالای پذیرفته شده طبق قانون و مقررات،
۱۰. نظارت بر عرضه‌کنندگان کالاهای پذیرفته شده، در بورس کالا و ناشران اوراق بهادار مبتنی بر کالای پذیرفته شده، مطابق قانون و مقررات،
۱۱. پذیرش انبارها، نظارت بر فعالیت آن‌ها و انجام عملیات مربوط به انبارها که در جهت تسهیل دادوستد معاملات در بورس کالا انجام می‌شود،
۱۲. اجرای سایر وظایفی که مطابق قانون و مقررات به‌عهده‌ی شرکت گذاشته شده یا می‌شود.

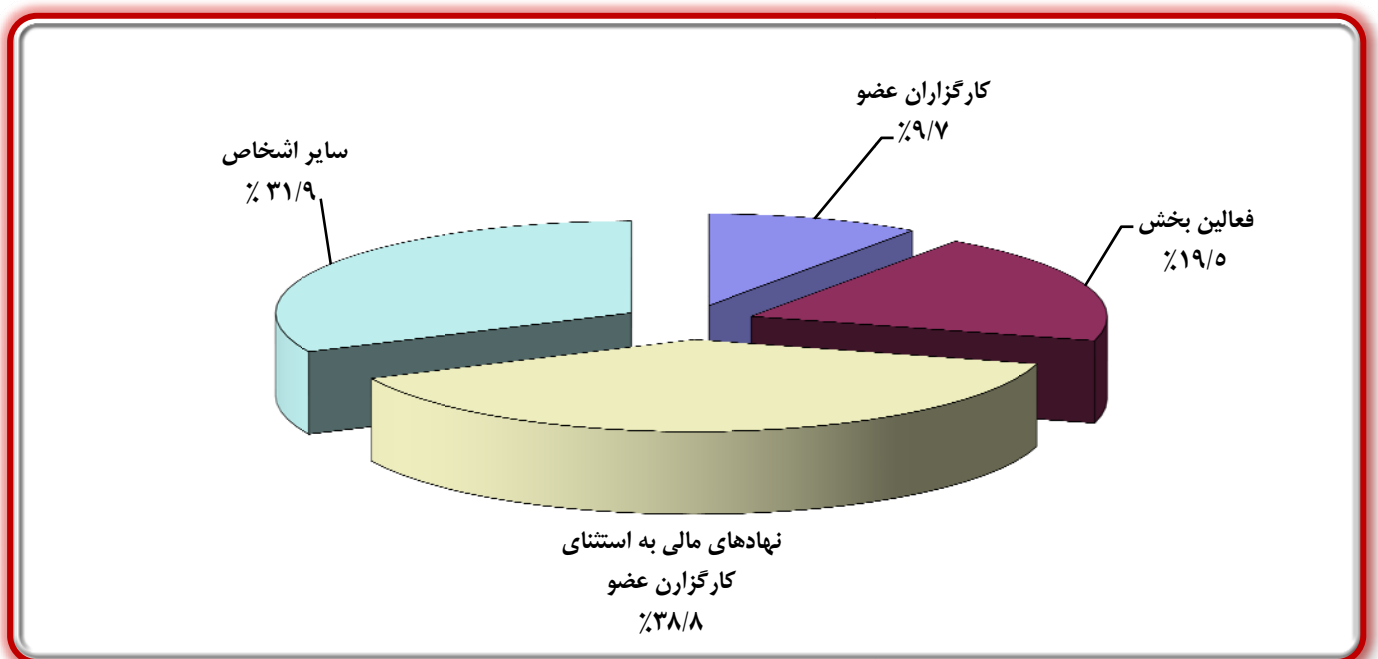
۴- سرمایه و ترکیب سهامداران

سرمایه شرکت در بدو تاسیس مبلغ ۱۰۰.۰۰۰ میلیون ریال (شامل تعداد ۱۰۰ میلیون سهم، به ارزش اسمی هر سهم ۱.۰۰۰ ریال) بوده و به موجب مجمع عمومی عادی مورخ ۲۰/۰۲/۱۳۹۰ شرکت به میزان ۲۰ درصد افزایش سرمایه داشته و سرمایه شرکت از مبلغ ۱۰۰ میلیارد به ۱۲۰ میلیارد ریال افزایش پیدا کرد. سهامداران شرکت در تاریخ ۱۳۹۰/۱۲/۲۹ چهار گروه به شرح جدول و نمودار ذیل می‌باشند:

جدول شماره ۲- ترکیب سهامداران شرکت در تاریخ ۱۳۹۰/۱۲/۲۹

گروه سهامداران	تعداد سهامدار	تعداد سهام	درصد مالکیت
کارگزاران عضو	۳۰	۱۱.۶۸۹.۲۰۰	۹/۷
تولیدکنندگان ، عرضه کنندگان و سایر فعالان بورس (فعالین بخش)	۸۹	۲۳.۴۳۱.۲۵۵	۱۹/۵
نهادهای مالی به استثنای کارگزاران عضو	۴۸	۴۶.۵۴۰.۸۰۰	۳۸/۸
اشخاصی که جزء دسته های اول و سوم نیستند (سایر اشخاص)	۴.۱۰۶	۳۸.۳۳۸.۷۴۵	۳۲/۰
جمع کل	۴.۲۷۳	۱۲۰.۰۰۰.۰۰۰	۱۰۰

نمودار شماره ۱- ترکیب سهامداران شرکت در تاریخ ۱۳۹۰/۱۲/۲۹



شرکت بورس کالای ایران (سهامی عام)
گزارش فعالیت و وضع عمومی شرکت
برای سال مالی منتهی به ۲۹ اسفند ۱۳۹۰

جدول شماره ۳- فهرست سهامداران عمده شرکت در پایان سال ۱۳۹۰

ردیف	نام سهامدار	تعداد سهام	درصد
۱	شرکت سهامی بیمه ایران	۲.۲۲۸.۴۰۰	۱/۸۶
۲	بانک ملت	۲.۱۱۰.۸۰۰	۱/۷۶
۳	شرکت کارگزاری سی ولکس کالا	۲.۰۰۸.۸۰۰	۱/۶۷
۴	شرکت سهامی بیمه البرز	۱.۹۳۴.۴۰۰	۱/۶۱
۵	شرکت سرمایه گذاری غدیر	۱.۸۱۸.۰۰۰	۱/۵۲
۶	صندوق بازنشستگی کارکنان وزارت جهاد کشاورزی	۱.۷۶۰.۴۰۰	۱.۴۷
۷	شرکت سیمان فارس و خوزستان	۱.۷۵۹.۲۰۰	۱/۴۷
۸	بانک کشاورزی	۱.۷۴۰.۰۰۰	۱/۴۵
۹	شرکت کارگزاری ستاره جنوب	۱.۶۰۶.۸۰۰	۱/۳۴
۱۰	شرکت سرمایه گذاری گروه توسعه ملی ایران	۱.۵۶۰.۰۰۰	۱/۳۰
۱۱	شرکت مدیریت سرمایه گذاری امید	۱.۵۲۶.۴۰۰	۱/۲۷
۱۲	بانک اقتصاد نوین	۱.۵۲۵.۲۰۰	۱/۲۷
۱۳	شرکت سرمایه گذاری تدبیر	۱.۵۲۵.۲۰۰	۱/۲۷
۱۴	شرکت سرمایه گذاری ملی ایران - سما	۱.۵۲۵.۲۰۰	۱/۲۷
۱۵	بنیاد مستضعفان انقلاب اسلامی	۱.۴۶۶.۴۰۰	۱/۲۲
۱۶	شرکت سرمایه گذاری بهمن	۱.۲۹۰.۰۰۰	۱/۰۸
۱۷	شرکت سرمایه گذاری صنایع پتروشیمی	۱.۲۹۰.۰۰۰	۱/۰۸
۱۸	شرکت سرمایه گذاری فرهنگیان	۱.۲۹۰.۰۰۰	۱/۰۸
۱۹	شرکت گروه بهمن	۱.۲۶۳.۶۰۰	۱/۰۵
۲۰	شرکت سرمایه گذاری بوعلی	۱.۲۳۱.۲۰۰	۱/۰۳
۲۱	سایر	۸۷.۵۴۰.۰۰۰	۷۳/۰۰
	جمع	۱۲۰.۰۰۰.۰۰۰	۱۰۰

۵- محیط حقوقی شرکت

مهمترین قوانین و مقررات حاکم بر فعالیت شرکت عبارتند از:

قوانین و مقررات

- قانون بازار اوراق بهادار جمهوری اسلامی ایران،
- قانون توسعه ابزارها و نهادهای مالی جدید در راستای تسهیل اجرای سیاست های کلی اصل چهل و چهارم قانون اساسی،
- قانون تجارت،
- قانون مبارزه با پول شویی،
- قانون برنامه پنجساله پنجم توسعه جمهوری اسلامی ایران،
- قانون اجرای سیاست های کلی اصل چهل و چهارم (۴۴) قانون اساسی،
- مصوبات هیئت وزیران در خصوص فعالیت های بورس کالا،
- دستورالعمل ها و آیین نامه های مصوب شورای عالی بورس و سازمان بورس و اوراق بهادار.

آیین نامه ها و دستورالعمل های مصوب سال مالی ۱۳۹۰

- دستورالعمل ثبت، نگهداری و گزارش دهی اسناد، مدارک و اطلاعات توسط اشخاص تحت نظارت،
- دستورالعمل اجرایی دریافت سفارش های تلفنی با استفاده از مرکز تماس کارگزاری،
- دستورالعمل شناسایی مشتریان در بازار سرمایه،
- دستورالعمل گزارش عملیات و معاملات مشکوک در بازار سرمایه،
- دستورالعمل نحوه ارسال اسناد و مدارک مربوط به بازار سرمایه به نشانی پستی مشتریان،
- دستورالعمل نگهداری و امحاء اسناد در بازار سرمایه در حوزه مبارزه با پول شویی،
- دستورالعمل رعایت مقررات مبارزه با پول شویی در خدمات الکترونیک بازار سرمایه،
- دستورالعمل نحوه مراقبت از اشخاص مظنون در بازار سرمایه،
- آیین نامه اجرایی ماده (۱۴) قانون توسعه ابزارها و نهادهای مالی جدید به منظور تسهیل اجرای سیاست های کلی اصل (۴۴) قانون اساسی،
- دستورالعمل اجرایی عرضه و معامله قرارداد سلف نفت،

۶- مروری بر عملیات شرکت در سال ۱۳۹۰

۶-۱- اهم برنامه ها و اهداف اجرا شده در سال ۱۳۹۰

- بازبینی ساختار سازمانی (مدیریت مطالعات اقتصادی، برنامه ریزی و آموزش، مدیریت فن آوری اطلاعات و ...)
- فعال کردن حوزه‌ی مدیریت منابع انسانی،
- اصلاح فرآیند جذب نیروی انسانی،
- تأمین نیروی انسانی متخصص و کارآمد برای شرکت،
- تدوین پیش‌نویس دستورالعمل اختیار معامله،
- بهبود فرآیند تحویل سکه از طریق بانک‌های عامل،
- بازبینی کامل دستورالعمل اجرایی معاملات آتی با توجه به نیازهای بازار و نهایی نمودن پیش‌نویس دستورالعمل مذکور،
- ارتقاء نرم‌افزاری و سخت‌افزاری سامانه‌ی معاملات قراردادهای آتی،
- راه اندازی سامانه ثبت سفارش کالا و اتصال آن به سامانه معاملاتی،
- برنامه ریزی برای راه اندازی سامانه اطلاعاتی به منظور بهبود سازوکار تبادل اطلاعات شرکت و کارگزاران،
- ایجاد توازن بین ساختار و ترکیب نیروی انسانی مدیریت بازرسی و امور اعضاء و کارگزاران،
- توسعه و تکمیل سامانه معاملات چند کالایی،
- توسعه زیرساخت‌های ارتباطی بورس کالا برای پوشش کشوری ذی‌نفعان،
- توسعه استانداردهای امنیت فضای تبادل اطلاعات و ارتباطات،
- تدوین پیش‌نویس ضوابط صدور مجوز تأسیس نمایندگی‌های کارگزاری‌ها، شعب و تالار اختصاصی کارگزاران،
- تدوین پیش‌نویس ضوابط رسیدگی به شکایات مربوط به کمیت و کیفیت کالاهای تحویل شده،
- بازنگری در سیستم تضامین و اخذ ضمانت‌های مورد نیاز از عرضه کنندگان جهت کاهش نسبی ریسک معاملات،
- پذیرش و عرضه ۷ مورد کالای جدید و ۴۳ مورد کالای مشابه،

شرکت بورس کالای ایران (سهامی عام)
 گزارش فعالیت و وضع عمومی شرکت
 برای سال مالی منتهی به ۲۹ اسفند ۱۳۹۰

۶-۲- رویدادهای مهم بورس کالای ایران در سال ۱۳۹۰

ردیف	رویداد	تاریخ
۱	انجام معامله بنزین برای اولین بار در تاریخ	۹۰/۰۲/۲۸
۲	انتخاب اعضای جدید هیأت مدیره در تاریخ	۹۰/۰۲/۲۰
۳	عرضه نفت کوره برای اولین بار	۹۰/۰۳/۲۴
۴	افتتاح فاز نهایی بورس نفت با عرضه نفت خام سنگین	۹۰/۰۴/۲۲
۵	برگزاری مراسم معارفه مدیرعامل جدید	۹۰/۰۵/۱۵
۶	اولین معامله نفت خام	۹۰/۰۵/۲۶
۷	عرضه سنگ آهن برای اولین بار	۹۰/۰۶/۱۶
۸	پذیرش پنبه محلول	۹۰/۰۸/۰۸
۹	نخستین عرضه و معامله شمش فولاد	۹۰/۰۹/۲۳
۱۰	دریافت لوح و تندیس روابط عمومی برتر	۹۰/۱۰/۱۸
۱۱	آغاز معاملات سیستم چند کالایی در دفاتر شرکت‌های کارگزاری	۹۰/۱۱/۲۶
۱۲	نخستین عرضه ذغال سنگ	۹۰/۱۲/۲۰

۳-۶- گزارش بازار

در سال ۱۳۹۰ بورس کالای ایران ۲۳۷ روز معاملاتی را سپری نموده است؛ طی این دوره بیش از ۲۰ میلیون تن انواع کالاها در سه گروه اصلی محصولات صنعتی و معدنی، محصولات پتروشیمی و فرآورده های نفتی و محصولات کشاورزی مورد داد و ستد قرار گرفته است. این در حالی است که مقدار معاملات انجام شده در سال ۱۳۸۹ بالغ بر ۱۶/۹ میلیون تن بوده است که مقایسه این ارقام نشان می دهد، میزان معاملات انجام شده در بورس کالای ایران در سال ۱۳۹۰ در مقایسه با سال گذشته ۱۹/۸ درصد رشد داشته است. به طور میانگین در هر روز معاملاتی بورس کالای ایران، بالغ بر ۸۶ هزار تن انواع کالاها در قالب انواع قراردادی نقدی، نسبی و سلف معامله شده اند.

از نظر ارزش معاملات نیز در بورس کالای ایران بیش از ۱۷۰ هزار میلیارد ریال معامله صورت گرفته است که مقایسه آن با سال گذشته نشان می دهد که ارزش معاملات انجام شده در سال ۱۳۹۰ نسبت به مدت مشابه سال گذشته رشد ۴۱/۷ درصدی داشته است. مشهود است که رشد ارزش معاملات از میزان افزایش مقدار معاملات به میزان قابل توجهی بیشتر است که نشان دهنده افزایش قیمت کالاها طی دوره زمانی مورد بررسی است. به طور میانگین در سال ۱۳۹۰ به صورت روزانه بیش از ۷۲۰ میلیارد ریال انواع کالاها در قالب قراردادهای نقدی، نسبی و سلف داد و ستد شده اند.

گروه محصولات صنعتی با معاملات ۱۱/۶ میلیون تنی، بیشترین مقدار معاملات را به خود اختصاص داده و در مقایسه با مقدار ۸/۷ میلیون تنی سال ۱۳۸۹ رشد ۳۴/۱ درصدی را تجربه نموده است. گروه محصولات پتروشیمی و فرآورده های نفتی با ۸/۱ میلیون تن در مقام دوم قرار گرفته که این گروه نیز نسبت به سال گذشته رشد ۲۱/۸ را تجربه نموده است؛ چرا که میزان معاملات این گروه در سال ۱۳۸۹ بالغ بر ۶/۶ میلیون تن بوده است. نکته قابل توجه این که میزان معاملات انجام شده در گروه محصولات کشاورزی در این سال با کاهش ۶۶/۴ درصدی مواجه بوده است که در نتیجه کاهش میزان معاملات از ۱/۶ میلیون تن به ۰/۵ میلیون تن حاصل شده است.

از نظر ارزش معاملات نیز گروه محصولات صنعتی و معدنی با بیش از ۱۰۲ هزار میلیارد ریال، گروه محصولات پتروشیمی و فرآورده های نفتی با ۶۴ هزار میلیارد ریال و گروه محصولات کشاورزی با ۳/۷ هزار میلیارد ریال به ترتیب در مقام های اول تا سوم قرار گرفته اند. همچنین ارزش این گروه های کالایی نیز در سال ۱۳۹۰ در مقایسه با سال ۱۳۸۹ به ترتیب ۳۶/۲ درصد، ۵۵/۲ درصد و ۱/۷ درصد رشد داشته اند که از نظر رشد ارزش معاملات گروه محصولات پتروشیمی و فرآورده های پایین دستی نفت در مقام نخست قرار گرفته است.

در معاملات آتی در این دوره یک ساله در مجموع بیش از ۱/۹ میلیون قرارداد آتی به ارزش بالغ بر ۱۳۳/۵ هزار میلیارد ریال مورد معامله قرار گرفته است که نسبت به سال ۱۳۸۹ از نظر حجم معاملات ۱.۲۴۷ درصد و از نظر ارزش معاملات ۲۶/۲ درصد رشد نشان می دهد.

شرکت بورس کالای ایران (سهامی عام)
گزارش فعالیت و وضع عمومی شرکت
برای سال مالی منتهی به ۲۹ اسفند ۱۳۹۰

۶-۴- آمار معاملات محصولات

مقایسه حجم و ارزش معاملات انجام شده در بورس کالای ایران در سال ۱۳۹۰ و ۱۳۸۹ به شرح جدول ذیل می باشد:
جدول شماره ۴- حجم و ارزش معاملات به تفکیک گروه‌های کالایی

درصد تغییرات		سال ۱۳۸۹		سال ۱۳۹۰		نوع محصول
		مقدار	ارزش (میلیارد ریال)	مقدار (هزار تن)	ارزش (میلیارد ریال)	
۳۶/۳	۳۴/۴	۷۵.۰۸۳	۸.۶۹۴	۱۰۲.۳۵۶	۱۱.۶۸۵	فلزی و معدنی
۱/۷	-۶۶/۴	۳.۷۳۰	۱.۶۳۴	۳.۷۹۳	۵۵۰	کشاورزی
۵۵/۲	۲۱/۸	۴۱.۴۷۸	۶.۶۶۳	۶۶.۳۷۰	۸.۱۱۷	فرآورده های نفتی و پتروشیمی
۲۶۰.۲/۰	۱۲۴۶/۹	۴.۸۷۲	۱۴۲.۵۲۹	۱۳۱.۶۲۹	۱.۹۱۹.۷۰۸	معاملات آتی*
۱۰/۷	-۳۲/۷	۱۵۳	۳۶۷	۱۶۹	۲۴۷	طلا**
۱۴۱/۲	۱۹/۸	۱۲۵.۳۱۵	۱۶.۹۹۱	۳۰۲.۳۱۷	۲۰.۳۵۱	جمع کل

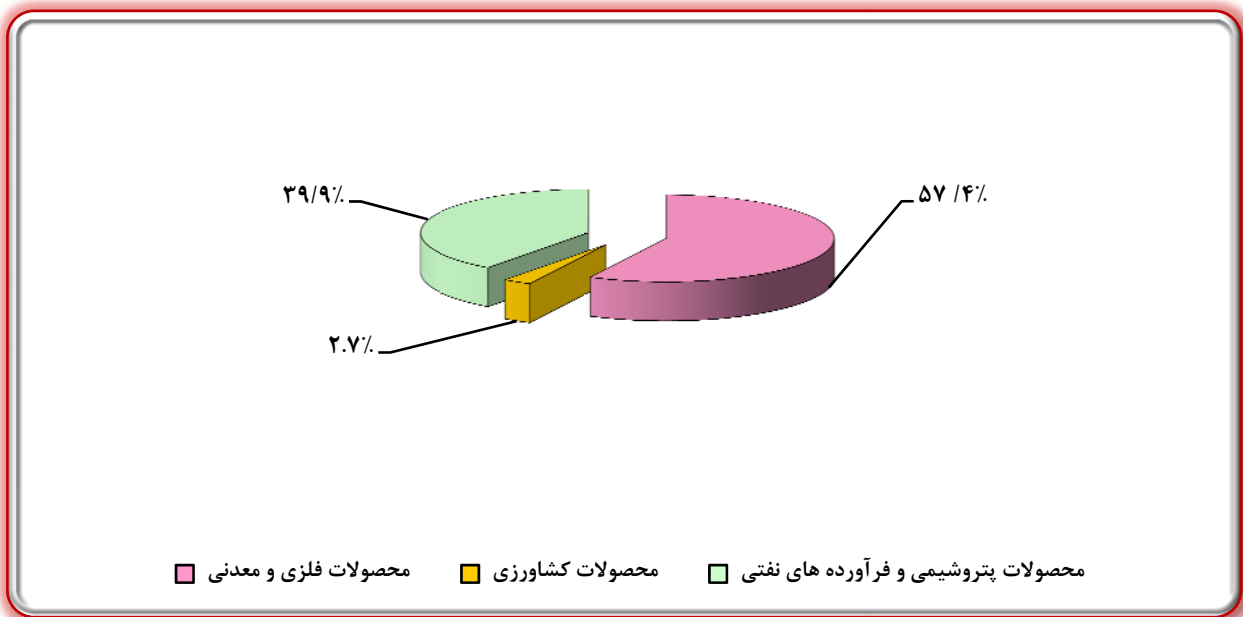
*تعداد قراردادهای آتی در جمع کل محاسبه نشده است.

**واحد طلا به کیلو گرم می باشد و در جمع کل محاسبه نشده است.

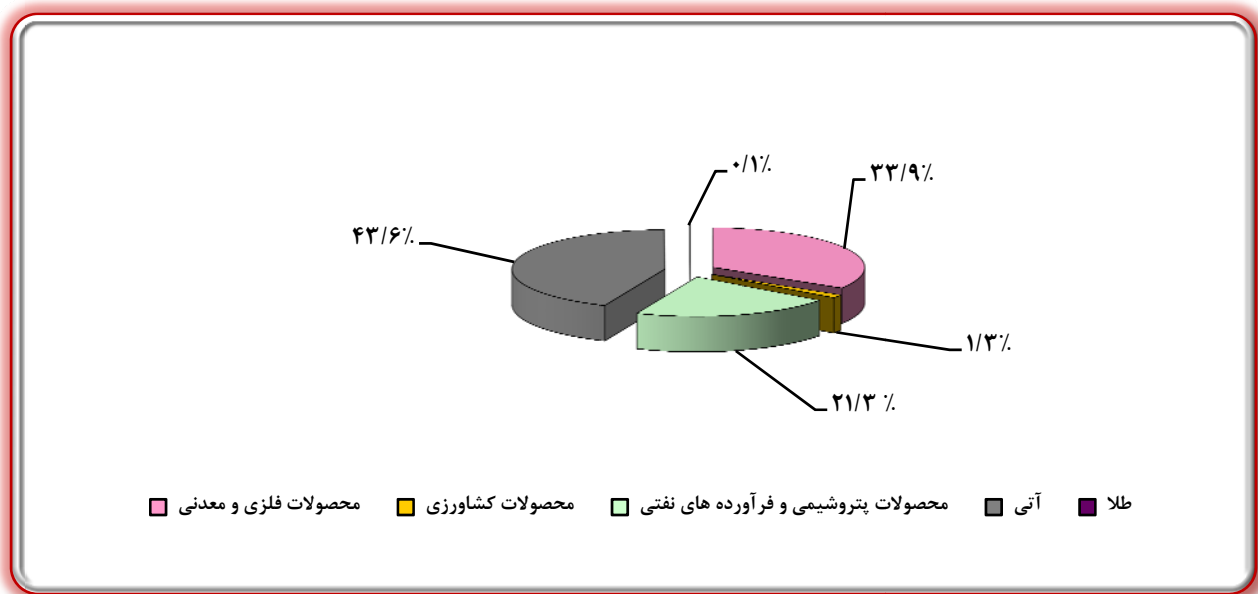
حجم و ارزش معاملات کالای صادراتی طی سال ۱۳۹۰ به ترتیب معادل ۴،۵۴۵ هزار تن و ۲۰،۳۶۷ میلیارد ریال مورد معامله قرار گرفته است. که از این مقدار معادل ۸۱۹،۲ هزار تن و به ارزش ۱۸،۵۸۵ میلیارد ریال در تالار کالای صادراتی کیش انجام شده است
نفت خام به میزان ۵۰۰،۰۰۰ بشکه مورد معامله قرار گرفت.

شرکت بورس کالای ایران (سهامی عام)
 گزارش فعالیت و وضع عمومی شرکت
 برای سال مالی منتهی به ۲۹ اسفند ۱۳۹۰

نمودار شماره ۲- سهم محصولات در حجم معاملات



نمودار شماره ۳- سهم محصولات در ارزش معاملات



شرکت بورس کالای ایران (سهامی عام)
گزارش فعالیت و وضع عمومی شرکت
برای سال مالی منتهی به ۲۹ اسفند ۱۳۹۰

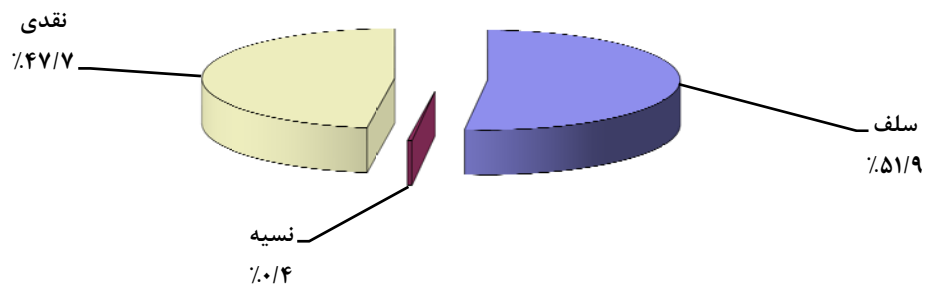
جدول شماره ۵- آمار کل محصولات معامله شده در بورس کالا طی سال ۱۳۹۰

گروه محصولات	ارزش کل (میلیارد ریال)	ارزش معاملات سلف	ارزش معاملات نسبه	ارزش معاملات نقدی	سهم هر محصول در ارزش کل (در صد)	حجم کل (هزار تن)	حجم معاملات سلف	حجم معاملات نسبه	حجم معاملات نقدی	سهم هر محصول در ارزش کل (در صد)	سهم قرارداد هر محصول در حجم (در صد)
محصولات فلزی و معدنی	۱۰۲,۳۵۶	۶۹,۶۲۲	۲,۲۷۸	۳۰,۴۵۶	۶۰/۰	۱۱,۶۸۵	۸,۶۳۵	۶۶	۲,۹۸۴	۵۷/۴	۷۳/۹ سلف ۰/۶ نسبه ۲۵/۵ نقدی
محصولات کشاورزی	۳,۷۹۳	۱,۵۱۲	۵۱	۲,۲۳۰	۲/۲	۵۵۰	۱۴۶	۱۰	۳۹۳	۲/۷	۲۶/۶ سلف ۱/۸ نسبه ۷۱/۶ نقدی
محصولات فرآورده های نفتی و پتروشیمی	۶۴,۳۷۰	۲۲,۶۰۳	۰	۴۱,۷۶۷	۳۷/۷	۸,۱۱۷*	۱,۷۸۰	۰	۶,۳۳۷	۳۹/۹	۲۱/۹ سلف ۷۸/۱ نقدی
طلا	۱۶۹	۰	۰	۱۶۹	۰/۱	۰/۰۰۰۲۴۷	۰	۰	۰/۰۰۰۲۴۷	—	—
جمع کل	۱۷۰,۶۸۸	۹۳,۷۳۷	۲,۳۲۸	۷۴,۶۲۲	۱۰۰/۰	۲۰,۳۵۱*	۱۰,۵۶۲	۷۶	۹,۷۱۴	۱۰۰/۰	۵۱/۹ سلف ۰/۴ نسبه ۴۷/۷ نقدی

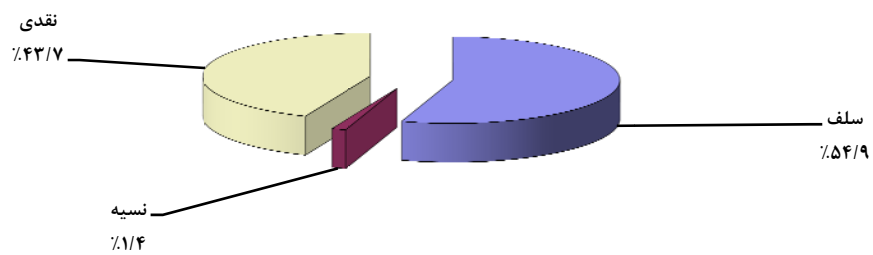
* علاوه بر موارد فوق نفت خام به میزان ۵۰۰,۰۰۰ بشکه مورد معامله قرار گرفت.

شرکت بورس کالای ایران (سهامی عام)
گزارش فعالیت و وضع عمومی شرکت
برای سال مالی منتهی به ۲۹ اسفند ۱۳۹۰

نمودار شماره ۴- سهم قراردادهای در حجم کل معاملات



نمودار شماره ۵- سهم قراردادهای در ارزش کل معاملات



شرکت بورس کالای ایران (سهامی عام)
گزارش فعالیت و وضع عمومی شرکت
برای سال مالی منتهی به ۲۹ اسفند ۱۳۹۰

جدول شماره ۶- جدول شماره حجم و ارزش معاملات محصولات فلزی و معدنی

درصد تغییرات		سال ۹۰		سال ۸۹		نوع قرارداد	نام کالا
ارزش	حجم	ارزش (میلیارد ریال)	حجم (هزار تن)	ارزش (میلیارد ریال)	حجم (هزار تن)		
-۸۲/۴	-۸۵/۴	۳۱	۱	۱۷۴	۷	سلف	آلومینیوم
۹۴۴/۹	۷۲۰/۰	۲,۲۷۸	۶۶	۲۱۸	۸	نسیه	
۳/۹	-۱۱/۹	۳,۴۰۰	۱۰۵	۳,۲۷۲	۱۲۰	نقدی	
۵۵/۸	۲۷/۸	۵,۷۰۹	۱۷۲	۳,۶۶۴	۱۳۵	جمع	
۲۲/۵	۰/۸	۶۹,۰۲۴	۷,۹۷۰	۵۶,۳۶۲	۷,۹۰۳	سلف	فولاد
۶۸۷/۱	۶۲۲/۳	۵,۳۷۷	۷۰۸	۶۸۳	۹۸	نقدی	
۳۰/۴	۸/۵	۷۴,۴۰۱	۸,۶۷۸	۵۷,۰۴۵	۸,۰۰۱	جمع	
۴۱/۰	۸/۹	۱۷,۹۹۸	۳۱۷	۱۲,۷۶۳	۲۹۱	نقدی	مس
-	-	۱۷۱	۲	۰	۰	سلف	
۴۲/۴	۹/۴	۱۸,۱۶۹	۳۱۸	۱۲,۷۶۳	۲۹۱	جمع	
۴۰۳/۱	۳۳۱/۰	۴۰	۱۳	۸	۳	نقدی	کک متالورژی
-۹۵/۱	-۹۴/۴	۴	۱	۷۲	۱۸	سلف	
-۴۵/۵	-۳۳/۷	۴۴	۱۴	۸۰	۲۱	جمع	
۲۶۱/۱	۲۶۱/۳	۹۸	۱۵۹	۲۷	۴۴	نقدی	سیمان
۲۷۷/۴	۲۴۰/۵	۳۹۲	۶۶۲	۱۰۴	۱۹۴	سلف	
۲۷۴/۰	۲۴۴/۳	۴۹۱	۸۲۱	۱۳۱	۲۳۸	جمع	
-۱۱/۲	-۱۷/۱	۸۲۹	۵	۹۳۴	۶	نقدی	کنسانتره مولیبدن
۱۰۶۷/۹	۲۵۰/۰	۴۷	۲۶	۴	۱	نقدی	زغال سنگ و کک
-۲۹/۶	-۴۱/۵	۷	۰/۲	۱۰	۰/۴	نقدی	روی
۱۲۳/۳	۱/۵	۱,۰۰۷	۰/۴	۴۵۱	۰/۴	نقدی	کنسانتره
-	-	۱,۶۵۲	۱,۶۵۰	۰	۰	نقدی	سنگ آهن
۲۲/۸	۶/۳	۶۹,۶۲۲	۸,۶۳۵	۵۶,۷۱۳	۸,۱۲۳	سلف	کل بازار
۶۷/۸	۴۲۹/۷	۳۰,۴۵۶	۲,۹۸۴	۱۸,۱۵۲	۵۶۳	نقدی	
۹۴۴/۹	۷۲۰/۰	۲,۲۷۸	۶۶	۲۱۸	۸	نسیه	
۳۶/۳	۳۴/۴	۱۰۲,۳۵۶	۱۱,۶۸۵	۷۵,۰۸۳	۸,۶۹۴	جمع کل	

۱۰/۷	-۳۲/۷	۱۶۹	۲۴۷	۱۵۳	۳۶۷	نقدی	* طلا
------	-------	-----	-----	-----	-----	------	-------

* واحد طلا: کیلوگرم

شرکت بورس کالای ایران (سهامی عام)
گزارش فعالیت و وضع عمومی شرکت
برای سال مالی منتهی به ۲۹ اسفند ۱۳۹۰

جدول شماره ۷- حجم و ارزش معاملات محصولات پتروشیمی و شیمیایی

درصد تغییرات		سال ۹۰		سال ۸۹		نوع قرارداد	نام کالا
ارزش	حجم	ارزش (میلیارد ریال)	حجم (هزار تن)	ارزش (میلیارد ریال)	حجم (هزار تن)		
-۳۷/۲	-۵۳/۰	۹۰۷	۱۴۶	۱,۴۴۴	۳۱۱	نقدی	شیمیایی
۴۳/۴	۴/۱	۳,۹۰۱	۶۸۶	۲,۷۲۰	۶۵۹	سلف	
۱۵/۴	-۱۴/۲	۴,۸۰۸	۸۳۲	۴,۱۶۵	۹۷۱	جمع	
-۴۳/۷	-۵۰/۸	۳,۸۳۶	۲۴۹	۶,۸۱۶	۵۰۷	نقدی	پلیمر
-	-	۰	۰	۱۵۳	۱۲	نسبه	
۴۲/۶	۱۱/۶	۱۸,۶۱۴	۱,۰۸۵	۱۳,۰۵۸	۹۷۲	سلف	
۱۲/۱	-۱۰/۵	۲۲,۴۵۰	۱,۳۳۴	۲۰,۰۲۷	۱,۴۹۱	جمع	
۰/۵	-۸/۸	۸۸	۱۰	۸۸	۱۱	سلف	گازها و خوراکیها
۰/۵	-۸/۸	۸۸	۱۰	۸۸	۱۱	جمع	
۴۲/۵	۸/۴	۲۲,۶۰۳	۱,۷۸۰	۱۵,۸۶۶	۱,۶۴۲	سلف	جمع کل
-۴۲/۶	-۵۱/۷	۴,۷۴۲	۳۹۶	۸,۲۶۰	۸۱۹	نقدی	
-	-	۰	۰	۱۵۳	۱۲	نسبه	
۱۲/۶	-۱۲/۰	۲۷,۳۴۶	۲,۱۷۶	۲۴,۲۸۰	۲,۴۷۲	مجموع	

آمار مربوط به پلی پروپیلن ، ABS ، پلی اتیلن در گروه پلیمرها قرار گرفته است.

در گروه شیمیایی برخی اقلام به واحد لیتر معامله گردیده که معادل آن بر حسب کیلوگرم در نظر گرفته شده است .

شرکت بورس کالای ایران (سهامی عام)
گزارش فعالیت و وضع عمومی شرکت
برای سال مالی منتهی به ۲۹ اسفند ۱۳۹۰

جدول شماره ۸- حجم و ارزش معاملات فرآورده‌های نفتی

در صد تغییرات		سال ۹۰		سال ۸۹		نوع قرارداد	نام کالا
ارزش	حجم	ارزش (میلیارد ریال)	حجم (هزار تن)	ارزش (میلیارد ریال)	حجم (هزار تن)		
-۰/۷	-۲۸/۴	۱,۴۱۳	۱۱۲	۱,۴۲۳	۱۵۷	نقدی	روغن پایه
-	-	۰	۰	۸۲	۱۱	سلف	
-۶/۱	-۳۳/۰	۱,۴۱۳	۱۱۲	۱,۵۰۵	۱۶۸	جمع	
-	-	۰	۰	۰/۱	۰/۰۳	سلف	قیح
۶۸/۱	۸/۸	۲۴,۸۳۸	۴,۰۶۱	۱۴,۷۷۵	۳,۷۳۱	نقدی	
-	-	۰	۰	۴	۱	نسبه	
۶۸/۱	۸/۸	۲۴,۸۳۸	۴,۰۶۱	۱۴,۷۷۹	۳,۷۳۲	جمع	
-	-	۰	۰	۲۳	۷	سلف	وکیوم باتوم
۹۵۵۹/۷	۷۵۹۱/۸	۵,۷۴۰	۱,۱۱۸	۵۹	۱۵	نقدی	
۶۸۴۲/۵	۵۰۸۱/۰	۵,۷۴۰	۱,۱۱۸	۸۳	۲۲	جمع	
-	-	۰	۰	۹	۱	سلف	آیزورسایکل
۹۹۶/۵	۷۸۲/۴	۹۷۰	۸۹	۸۸	۱۰	نقدی	
۸۹۸/۶	۷۰۱/۳	۹۷۰	۸۹	۹۷	۱۱	جمع	
۵۹/۹	-۱۶/۰	۳۱۲	۱۴۳	۱۹۵	۱۷۰	نقدی	گوگرد
۷۲/۹	۲۷/۰	۲۱۰	۳۳	۱۲۱	۲۶	نقدی	اکستراکت
-	-	۲۱۴	۲۰	۰	۰	نقدی	بنزین
-	-	۵۱۴	۷۰	۰	۰	نقدی	نفت کوره
-	-	۵۷۲	-	۰	۰	نقدی	نفت خام
۴۳۶/۱	۳۷۴/۲	۲,۲۴۳	۲۹۴	۴۱۸	۶۲	نقدی	لوب کات
-	-	۰	۰	۱۱۴	۱۹	سلف	جمع کل
۱۱۶/۸	۴۲/۴	۳۷,۰۲۴	۵,۹۴۱	۱۷,۰۸۰	۴,۱۷۱	نقدی	
-	-	۰	۰	۴	۱	نسبه	
۱۱۵/۳	۴۱/۸	۳۷,۰۲۴	۵,۹۴۱	۱۷,۱۹۸	۴,۱۹۱	مجموع	

در گروه روغن پایه برخی اقلام به واحد لیتر معامله گردیده که معادل آن بر حسب کیلوگرم در نظر گرفته شده است.
نفت خام به میزان ۵۰۰,۰۰۰ بشکه مورد معامله قرار گرفت.

شرکت بورس کالای ایران (سهامی عام)
گزارش فعالیت و وضع عمومی شرکت
برای سال مالی منتهی به ۲۹ اسفند ۱۳۹۰

جدول شماره ۹ - حجم و ارزش معاملات محصولات کشاورزی

در صد تغییرات		سال ۹۰		سال ۸۹		نوع قرارداد	نام کالا
ارزش	حجم	ارزش (میلیارد ریال)	حجم (هزار تن)	ارزش (میلیارد ریال)	حجم (هزار تن)		
-	-	۵۱۲	۳۲	۰	۰	نقدی	برنج
-	-	۲۰	۲	۰	۰	سلف	
-	-	۵۳۲	۳۴	۰	۰	جمع	
-۵۶/۰	-۶۰/۰	۱۷	۵	۳۸	۱۲	سلف	جو
-۹۵/۷	-۹۷/۴	۴۵	۱۱	۱,۰۵۱	۴۱۹	نقدی	
-۹۴/۳	-۹۶/۴	۶۲	۱۵	۱,۰۸۹	۴۳۰	جمع	
۹۷۰۶/۰	۸۳۶۹/۷	۶۳	۱۳	۱	۰/۲	سلف	ذرت
-۶۵/۷	-۸۲/۲	۱۵۵	۳۲	۴۵۲	۱۷۷	نقدی	
-	-	۵۱	۱۰	۰	۰	نسیه	
-۴۰/۷	-۶۹/۲	۲۶۹	۵۵	۴۵۳	۱۷۸	جمع	
-	-	۱,۳۷۲	۱۱۹	۰	۰	سلف	شکر
۲۶۶۱/۸	۱۹۶۱/۱	۲۹۶	۲۵	۱۱	۱	نقدی	
۱۵۴۷۸/۳	۱۱۷۱۴/۴	۱,۶۶۸	۱۴۴	۱۱	۱	جمع	
۱۸۹۵۷/۴	۱۹۶۸۵/۰	۴۰	۸	۰/۲	۰/۰۴	سلف	کنجاله ها
۸۷/۶	۳۹/۳	۲۶۲	۴۳	۱۴۰	۳۱	نقدی	
۱۱۵/۷	۶۴/۵	۳۰۲	۵۱	۱۴۰	۳۱	جمع	
-۵۲/۹	-۷۴/۸	۹۵۹	۲۵۰	۲,۰۳۷	۹۹۳	نقدی	گندم
-	-	۰/۰۴	۰/۰۱	۰	۰	سلف	
-۵۲/۹	-۷۴/۸	۹۵۹	۲۵۰	۲,۰۳۷	۹۹۳	جمع	
۹۲/۷	-۶۳/۴	۱	۰/۱	۱	۰/۳	نقدی	کنستانتره و تفاله
-	-	۰	۰	۰/۱	۰/۰۱	نقدی	تخم مرغ
-	-	۰/۱	—	۰	۰	نقدی	زعفران
-	-	۱	۰/۰۳	۰	۰	نقدی	خرما
-	-	۰/۴	۰/۰۱	۰	۰	نقدی	زیره
۳۸۳۲/۷	۱۱۲۴/۵	۱,۵۱۲	۱۴۶	۳۸	۱۲	سلف	جمع کل
-۳۹/۶	-۷۵/۷	۲,۲۳۰	۳۹۳	۳,۶۹۱	۱,۶۲۲	نقدی	
-	-	۵۱	۱۰	۰	۰	نسیه	
۱/۷	-۶۶/۴	۳,۷۹۳	۵۵۰	۳,۷۳۰	۱,۶۳۴	مجموع	

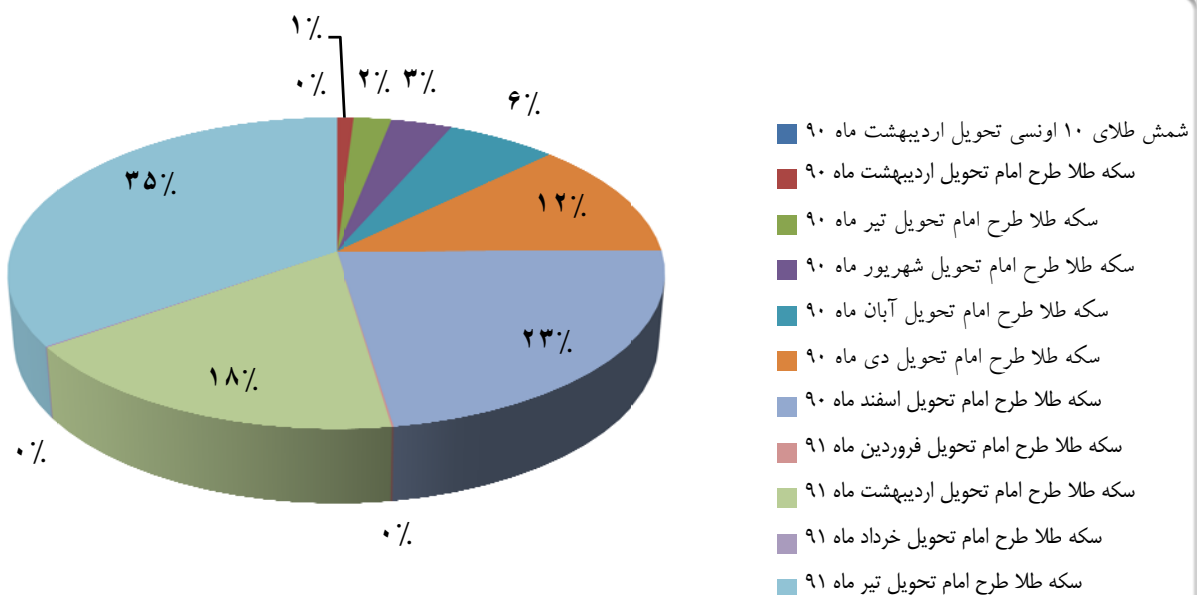
شرکت بورس کالای ایران (سهامی عام)
گزارش فعالیت و وضع عمومی شرکت
برای سال مالی منتهی به ۲۹ اسفند ۱۳۹۰

زعفران به مقدار ۵ کیلوگرم و به ارزش ۹۵ میلیون ریال مورد معامله قرار گرفته است.

جدول شماره ۱۰- آمار معاملات قراردادهای آتی

ردیف	عنوان قرارداد	تعداد قراردادهای معامله شده	ارزش قراردادهای معامله شده (میلیارد ریال)
۱	شمش طلای ۱۰ اونسی تحویل اردیبهشت ماه ۹۰	۴	۰/۷
۲	سکه طلا طرح امام تحویل اردیبهشت ماه ۹۰	۳۰.۴۳۳	۱.۲۸۸
۳	سکه طلا طرح امام تحویل تیر ماه ۹۰	۶۲.۲۷۱	۲.۷۸۲
۴	سکه طلا طرح امام تحویل شهریور ماه ۹۰	۹۳.۶۹۳	۴.۵۱۳
۵	سکه طلا طرح امام تحویل آبان ماه ۹۰	۱۵۴.۵۹۷	۸.۱۹۲
۶	سکه طلا طرح امام تحویل دی ماه ۹۰	۲۷۵.۲۰۰	۱۶.۰۴۲
۷	سکه طلا طرح امام تحویل اسفند ماه ۹۰	۴۴۳.۹۷۵	۲۹.۸۰۰
۸	سکه طلا طرح امام تحویل فروردین ماه ۹۱	۱.۳۰۰	۱۱۰
۹	سکه طلا طرح امام تحویل اردیبهشت ماه ۹۱	۳۱۰.۲۵۸	۲۳.۰۸۷
۱۰	سکه طلا طرح امام تحویل خرداد ماه ۹۱	۱.۵۵۱	۱۴۱
۱۱	سکه طلا طرح امام تحویل تیر ماه ۹۱	۵۴۶.۴۲۶	۴۵.۶۷۴
	جمع	۱.۹۱۹.۷۰۸	۱۳۱.۶۲۹

نمودار شماره ۶- نمودار آمار معاملات قراردادهای آتی



شرکت بورس کالای ایران (سهامی عام)
 گزارش فعالیت و وضع عمومی شرکت
 برای سال مالی منتهی به ۲۹ اسفند ۱۳۹۰

۶-۵- اطلاعات کارگزاران بورس کالا

کارگزاران مهمترین رکن فرآیند معاملات در شرکت بورس کالا می‌باشند. تا پایان سال ۱۳۹۰ تعداد ۷۵ کارگزاری از سازمان بورس و اوراق بهادار مجوز فعالیت اخذ نموده‌اند. این شرکتهای کارگزاری جمعاً دارای ۳۰۳ مجوز فعالیت در بخش‌های فلزات، پتروشیمی، کشاورزی، آتی، سیمان و مشاور پذیرش به شرح جدول ذیل می‌باشند:

جدول شماره ۱۱- اطلاعات مربوط به مجوزهای فعالیت کارگزاری‌ها

ردیف	نام کارگزاری	فلز	پتروشیمی	سیمان	کشاورزی	آتی	مشاور پذیرش	تعداد مجوز
۱	آگاه	●	●	●	●	●	●	۶
۲	مهرآفرین	●	●	●	●	●	●	۶
۳	بانک کشاورزی	●	●	●	●	●	●	۶
۴	مبین سرمایه	●	●	●	●	●	●	۶
۵	مفید	●	●	●	●	●	●	۶
۶	بانک ملی ایران	●	●	●	●	●	●	۶
۷	بانک صنعت و معدن	●	●	●	●	●	●	۶
۸	بهمن	●	●	●	●	●	●	۶
۹	سهام آشنا	●	●	●	●	●	●	۶
۱۰	سی ولکس کالا	●	●	●	●	●	●	۶
۱۱	کالای خاورمیانه	●	●	●	●	●	●	۶
۱۲	تامین سرمایه نوین	●	●	●	●	●	●	۶
۱۳	راهنمای سرمایه گذاران	●	●	●	●	●	●	۶
۱۴	نهایت نگر	●	●	●	●	●	●	۶
۱۵	بانک پاسارگاد	●	●	●	●	●	●	۶
۱۶	باهنر	●	●	●	●	●	●	۶
۱۷	حافظ	●	●	●	●	●	●	۶
۱۸	شهر	●	●	●	●	●	●	۶
۱۹	فارابی	●	●	●	●	●	●	۶
۲۰	نماد شاهدان	●	●	●	●	●	●	۶
۲۱	بانک سپه	●	●	●	●	●	●	۶
۲۲	سرمایه و دانش	●	●	●	●	●	●	۶
۲۳	بانک صادرات ایران	●	●	●	●	●	●	۵
۲۴	سپهرباستان	●	●	●	●	●	●	۵
۲۵	آرمون بورس	●	●	●	●	●	●	۵
۲۶	بانک اقتصاد نوین	●	●	●	●	●	●	۵
۲۷	خبرگان سهام	●	●	●	●	●	●	۵
۲۸	پارس ایده بنیان	●	●	●	●	●	●	۵
۲۹	صباجهاد	●	●	●	●	●	●	۵
۳۰	رضوی	●	●	●	●	●	●	۵
۳۱	اردیبهشت ایرانیان	●	●	●	●	●	●	۵

شرکت بورس کالای ایران (سهامی عام)
 گزارش فعالیت و وضع عمومی شرکت
 برای سال مالی منتهی به ۲۹ اسفند ۱۳۹۰

ادامه جدول شماره ۱۱- اطلاعات مربوط به مجوزهای فعالیت کارگزاریها

ردیف	نام کارگزاری	فلز	پتروشیمی	سیمان	کشاورزی	آبی	مشاور پذیرش	تعداد مجوز
۳۲	بورسیران	●	●	●	●	●		۵
۳۳	ستاره جنوب	●	●	●		●	●	۵
۳۴	آراد ایرانیان	●	●		●	●	●	۵
۳۵	بورس بیمه ایران	●	●	●	●	●		۵
۳۶	بانک مسکن	●	●		●	●	●	۵
۳۷	بانک توسعه صادرات	●	●	●	●	●		۵
۳۸	توازن بازار	●	●	●	●	●		۴
۳۹	فولادمینا	●	●	●		●		۴
۴۰	پارس نمودگر	●	●	●		●		۴
۴۱	بانک تجارت	●	●	●		●		۴
۴۲	پارسیان	●	●		●	●		۴
۴۳	بانک ملت	●	●	●		●		۴
۴۴	آتی ساز بازار	●	●		●	●		۴
۴۵	ساو آفرین		●		●	●	●	۴
۴۶	بانک رفاه کارگران		●		●	●	●	۴
۴۷	سیماب گون	●	●			●		۳
۴۸	بازار سهام		●		●	●		۳
۴۹	مشاوران سهام	●	●			●		۳
۵۰	ایران سهم		●		●	●		۳
۵۱	بهپرور		●		●	●		۳
۵۲	خوشه چین		●		●	●		۳
۵۳	پگاه یاوران نوین		●		●	●		۳
۵۴	آرمان تدبیر نقش جهان		●			●	●	۳
۵۵	آپادانا	●	●		●			۳
۵۶	ایستاتیس پویا		●			●	●	۳
۵۷	توسعه سرمایه دنیا	●				●		۲
۵۸	سینا		●		●			۲
۵۹	امین آوید	●				●		۲
۶۰	تدبیرگران فردا		●			●		۲
۶۱	نواندیشان بازار سرمایه		●		●			۲
۶۲	آبان	●				●		۲
۶۳	بانک کارآفرین	●	●					۲
۶۴	ارگ هومن	●					●	۲
۶۵	بهین پویا	●			●			۲
۶۶	بانک تات	●			●			۲
۶۷	امین سهم	●				●		۲
۶۸	بورس ابراز		●					۱
۶۹	راهبرد سرمایه گذاری ایران					●		۱

شرکت بورس کالای ایران (سهامی عام)
گزارش فعالیت و وضع عمومی شرکت
برای سال مالی منتهی به ۲۹ اسفند ۱۳۹۰

ادامه جدول شماره ۱۱- اطلاعات مربوط به مجوزهای فعالیت کارگزاریها

ردیف	نام کارگزاری	فلز	پتروشیمی	سیمان	کشاورزی	آبی	مشاور پذیرش	تعداد مجوز
۷۰	مدیر آسیا				•			۱
۷۱	توسعه کشاورزی				•			۱
۷۲	دنیای خبره					•		۱
۷۳	تدبیر سرمایه				•			۱
۷۴	آفتاب درخشان خاورمیانه				•			۱
۷۵	کالاسپهر				•			۱
	جمع کل	۵۴	۶۱	۳۹	۵۱	۶۲	۳۶	۳۰۳

۶-۶- گزارش عملکرد کارگزاران

از تاریخ ۱۳۹۰/۰۱/۰۱ الی ۱۳۹۰/۱۲/۲۹ توسط ۵۱ کارگزار فعال در بخش معاملات فیزیکی، جمعاً به میزان ۲۰.۳۵۱.۹۹۳ تن کالا به ارزش ۱۷۰.۶۸۸.۰۰۰ میلیون ریال فروخته و همین میزان کالا توسط ۷۰ کارگزار فعال خریداری گردیده است. سهم هر کارگزار از معاملات انجام شده به شرح زیر می باشد:

جدول شماره ۱۲- اطلاعات مربوط به خرید و فروش های کارگزاریها

ردیف	نام کارگزار	میزان خرید			میزان فروش		
		مقدار (هزار تن)	ارزش معاملات (میلیون ریال)	سهم از کل ارزش (درصد)	مقدار (هزار تن)	ارزش معاملات (میلیون ریال)	سهم از کل ارزش (درصد)
۱	مبین سرمایه	۲.۲۵۰	۱۹.۵۴۲.۶۳۶	۱۱/۴۵	۲.۷۳۴	۲۲.۱۴۹.۶۱۰	۱۲/۹۸
۲	باهنر	۲.۲۵۸	۱۴.۹۸۲.۲۷۱	۸/۷۸	۶۲۵	۱۸.۷۶۴.۱۳۰	۱۰/۹۹
۳	سپهر باستان	۱.۷۱۵	۱۴.۰۰۷.۷۱۷	۸/۲۱	۲.۷۹۴	۱۷.۳۲۱.۰۸۵	۱۰/۱۵
۴	مفید	۱.۲۱۵	۱۳.۴۲۹.۲۴۱	۷/۸۷	۲.۷۱۶	۱۶.۶۳۶.۲۱۹	۹/۷۵
۵	خبرگان سهام	۱.۹۰۶	۱۳.۰۶۶.۷۷۰	۷/۶۶	۱.۸۰۷	۱۴.۴۵۳.۵۴۰	۸/۴۷
۶	ستاره جنوب	۸۲۹	۸.۲۹۸.۱۹۴	۴/۸۶	۸۳۵	۹.۴۴۲.۸۶۶	۵/۵۳
۷	کالای خاورمیانه	۱.۴۶۳	۸.۱۷۸.۴۳۴	۴/۷۹	۶۹۸	۸.۹۴۹.۷۱۰	۵/۲۴
۸	پارس ایده بنیان	۷۳۴	۶.۷۸۲.۸۹۷	۳/۹۷	۹۸۳	۸.۶۱۵.۲۲۰	۵/۰۵
۹	فولاد مینا	۷۰۳	۶.۷۵۳.۶۳۵	۳/۹۶	۶۸۴	۷.۱۰۶.۷۳۹	۴/۱۶
۱۰	سی ولکس کالا	۷۰۲	۶.۳۳۷.۲۲۰	۳/۷۱	۴۱۲	۶.۳۰۶.۴۵۸	۳/۶۹
۱۱	آگاه	۶۰۸	۶.۰۴۸.۰۵۶	۳/۵۴	۱.۸۷۷	۵.۵۵۱.۲۳۶	۳/۲۵
۱۲	سهم آشنا	۱۲۷	۳.۹۸۰.۶۶۹	۲/۳۳	۴۹۱	۴.۵۱۸.۶۰۴	۲/۶۵
۱۳	بانک اقتصاد نوین	۴۱۱	۳.۷۱۸.۸۱۷	۲/۱۸	۳۴۸	۳.۸۶۵.۰۷۸	۲/۲۶
۱۴	سینا	۳۷۳	۳.۶۶۶.۰۵۳	۲/۱۵	۷۳۵	۳.۸۴۹.۰۲۲	۱/۶۷
۱۵	بانک کشاورزی	۳۸۷	۳.۲۸۷.۸۳۲	۱/۹۳	۵۱۳	۲.۷۴۶.۲۱۰	۱/۶۱
۱۶	پارسیان	۳۳۲	۳.۳۹۵.۲۶۸	۱/۴۰	۲۰۴	۲.۰۵۸.۹۵۰	۱/۲۱
۱۷	بانک توسعه صادرات	۲۲۶	۲.۳۲۲.۶۱۸	۱/۳۴	۱۸۶	۱.۹۳۴.۸۳۲	۱/۱۳
۱۸	رضوی	۲۹۳	۲.۲۸۸.۹۴۳	۱/۳۴	۲۱	۱.۵۷۲.۶۳۲	۰/۹۲
۱۹	صبا جهاد	۱۹۴	۲.۱۳۰.۶۲۵	۱/۲۵	۴۹	۱.۵۵۲.۳۰۷	۰/۹۱
۲۰	نماد شاهدان	۱۶۶	۱.۶۹۶.۶۹۸	۰/۹۹	۱۸۲	۱.۴۹۵.۲۶۵	۰/۸۸
۲۱	تامین سرمایه نوین	۱۳۲	۱.۶۱۴.۹۹۴	۰/۹۵	۳۲۸	۱.۴۴۶.۳۲۸	۰/۸۵
۲۲	راهنمای سرمایه گذاران	۹۳	۱.۵۴۲.۲۴۰	۰/۹۰	۲۸۱	۱.۴۲۰.۹۳۹	۰/۸۳

شرکت بورس کالای ایران (سهامی عام)
 گزارش فعالیت و وضع عمومی شرکت
 برای سال مالی منتهی به ۲۹ اسفند ۱۳۹۰

ادامه جدول شماره ۱۲- اطلاعات مربوط به خرید و فروش های کارگزاری ها

میزان فروش				میزان خرید				
سهم از کل ارزش (درصد)	ارزش معاملات (میلیون ریال)	مقدار (هزار تن)	نام کارگزار	سهم از کل ارزش (درصد)	ارزش معاملات (میلیون ریال)	مقدار (هزار تن)	نام کارگزار	ردیف
۰/۸۱	۱.۳۸۲.۷۷۶	۱۴۹	امین آوید	۰/۸۶	۱.۴۷۰.۰۸۶	۳۳۱	بانک ملی	۲۳
۰/۶۹	۱.۱۸۴.۱۱۳	۱۳۱	مهرآفرین	۰/۸۵	۱.۴۵۹.۰۱۴	۵۸	سیماب گون	۲۴
۰/۶۵	۱.۱۱۲.۳۱۴	۱۳۳	بانک پاسارگاد	۰/۸۱	۱.۳۷۵.۵۹۰	۱۳۳	بانک سپه	۲۵
۰/۶۳	۱.۰۷۷.۹۵۷	۱۰۸	رضوی	۰/۷۸	۱.۳۲۷.۸۸۲	۱۳۱	حافظ	۲۶
۰/۵۱	۸۷۳.۷۵۵	۱۰۳	پارس ایده بنیان	۰/۷۴	۱.۲۵۵.۸۸۹	۱۴۰	مهرآفرین	۲۷
۰/۴۱	۷۰۶.۷۳۶	۸۰	بانک ملت	۰/۷۳	۱.۲۲۲.۵۲۲	۸۴	آتی ساز بازار	۲۸
۰/۳۷	۶۲۲.۵۷۵	۵۸	آبان	۰/۶۸	۱.۱۵۲.۱۷۷	۱۴۰	شهر	۲۹
۰/۳۵	۵۸۹.۹۰۰	۲۵	سهم آشنا	۰/۶۷	۱.۱۴۵.۶۷۵	۷۱	توازن بازار	۳۰
۰/۳۰	۵۰۵.۹۸۳	۶۳	نماد شاهدان	۰/۶۵	۱.۱۰۵.۲۱۷	۳۴۸	ارگ هومن	۳۱
۰/۳۰	۳۴۶.۵۳۳	۲۸	بانک مسکن	۰/۵۸	۹۸۸.۶۶۴	۱۰۸	مشاوران سهام	۳۲
۰/۱۷	۲۸۴.۳۳۶	۴۲	سینا	۰/۵۴	۹۲۹.۷۶۵	۱۰۱	بانک ملت	۳۳
۰/۱۶	۲۷۲.۲۳۰	۳۰	مشاوران سهام	۰/۵۴	۹۳۹.۱۲۲	۴۳۱	بانک صادرات	۳۴
۰/۱۱	۱۸۹.۲۱۷	۳۱	توسعه کشاورزی	۰/۵۴	۹۳۵.۸۸۵	۶۷	آراد ایرانیان	۳۵
۰/۰۷	۱۲۰.۷۵۹	۸	آفتاب درخشان خاورمیانه	۰/۴۵	۷۶۵.۶۱۰	۱۰۵	نهایت نگر	۳۶
۰/۰۶	۱۰۰.۶۷۹	۰	اردیبهشت ایرانیان	۰/۴۵	۷۶۴.۷۶۵	۹۱	بانک پاسارگاد	۳۷
۰/۰۶	۱۰۰.۱۸۲	۱۱	تامین سرمایه نوین	۰/۴۴	۷۵۳.۸۶۹	۷۷	آبان	۳۸
۰/۰۶	۹۹.۹۷۳	۱۴	کالای سپهر	۰/۴۴	۷۴۵.۱۵۱	۸۸	بانک صنعت و معدن	۳۹
۰/۰۵	۷۷.۶۴۸	۱۶	صبا جهاد	۰/۴۳	۷۳۰.۹۵۷	۶۳	مسکن بانک	۴۰
۰/۰۴	۷۱.۶۵۳	۸	آپادانا	۰/۴۲	۷۱۶.۵۸۵	۸۰	توسعه سرمایه دنیا	۴۱
۰/۰۳	۵۰.۹۶۲	۲	توازن بازار	۰/۳۷	۶۲۷.۷۴۰	۷۰	و دانش سرمایه	۴۲
۰/۰۳	۵۰.۰۸۲	۴	بهبور	۰/۳۵	۶۰۳.۴۴۰	۴۲	پگاه یاوران نوین	۴۳
۰/۰۲	۳۹.۹۹۴	۴	پگاه یاوران نوین	۰/۳۴	۵۸۸.۰۳۸	۹۳	بهمن	۴۴
۰/۰۲	۳۹.۸۶۵	۳	بانک اقتصاد نوین	۰/۱۶	۳۷۰.۷۱۰	۱۶	ساوآفرین	۴۵
۰/۰۱	۱۵.۱۱۱	۳۲	نهایت نگر	۰/۱۵	۲۶۴.۱۲۹	۲۰	بیمه ایران بورس	۴۶
۰/۰۱	۱۴.۵۳۰	۳	بازار سهام	۰/۱۵	۲۵۱.۶۹۰	۳۰	بهبور	۴۷
۰/۰۰	۷.۱۹۰	۰	توسعه سرمایه دنیا	۰/۱۴	۲۲۸.۳۰۰	۳۰	چین خوشه	۴۸
۰/۰۰	۲.۱۸۵	۰	سرمایه و دانش	۰/۱۳	۲۱۳.۸۴۵	۳۶	آرمون بورس	۴۹
۰/۰۰	۵۸۲	۰	بانک رفاه کارگران	۰/۱۲	۲۱۰.۳۳۰	۲۲	نمودگر پارس	۵۰
۰/۰۰	۱۳۴	۰	مدبر آسیا	۰/۰۹	۱۵۰.۲۸۹	۳۶	توسعه کشاورزی	۵۱
				۰/۰۸	۱۳۹.۷۵۲	۱۳	تجارت بانک	۵۲
				۰/۰۸	۱۲۸.۲۸۲	۱۳	آپادانا	۵۳
				۰/۰۷	۱۳۴.۳۴۵	۸	پویا ایستاتیس	۵۴
				۰/۰۷	۱۳۱.۱۵۹	۷	آرمان تدبیر نقش جهان	۵۵
				۰/۰۷	۱۱۷.۳۶۵	۸	درخشان خاورمیانه آفتاب	۵۶
				۰/۰۷	۱۱۴.۶۸۰	۷	فارابی	۵۷
				۰/۰۶	۱۰۷.۳۰۸	۷	اندیشان بازار سرمایه نو	۵۸

شرکت بورس کالای ایران (سهامی عام)
 گزارش فعالیت و وضع عمومی شرکت
 برای سال مالی منتهی به ۲۹ اسفند ۱۳۹۰

ادامه جدول شماره ۱۲- اطلاعات مربوط به خرید و فروش های کارگزاری ها

میزان فروش				میزان خرید			
ردیف	نام کارگزار	مقدار (هزار تن)	ارزش معاملات (میلیون ریال)	سهم از کل ارزش (درصد)	نام کارگزار	مقدار (هزار تن)	ارزش معاملات (میلیون ریال)
۵۹	کالای سپهر	۱۵	۱۰۳.۱۴۳	۰/۰۶			
۶۰	بانک کارآفرین	۶	۹۶.۳۹۱	۰/۰۶			
۶۱	بهین پویا	۸	۸۶.۳۲۸	۰/۰۵			
۶۲	بازار سهام	۶	۸۱.۲۸۳	۰/۰۵			
۶۳	اردیبهشت ایرانیان	۸	۷۸.۹۳۳	۰/۰۵			
۶۴	بورس ابراز	۵	۶۲.۴۷۵	۰/۰۴			
۶۵	بورسیران	۳	۵۱.۸۳۶	۰/۰۳			
۶۶	بانک رفاه کارگران	۴	۳۱.۳۴۱	۰/۰۲			
۶۷	امین آوید	۱	۲۶.۴۹۹	۰/۰۲			
۶۸	ایران سهم	۰	۵.۵۵۴	۰/۰۰			
۶۹	مدیر آسیا	۰	۳.۴۱۳	۰/۰۰			
۷۰	تدبیرگران فردا	۰	۳.۹۴۳	۰/۰۰			
	جمع	۲۰.۲۵۲	۱۷۰.۶۸۸.۰۰۰	۱۰۰			
		۲۰.۲۵۲	۱۷۰.۶۸۸.۰۰۰	۱۰۰			

۶-۷- گزارش کالاهای پذیرفته شده

در سال ۱۳۹۰ با پذیرش و عرضه ۷ مورد کالای جدید و همچنین ۴۳ مورد کالای مشابه جمع کل کالاهای پذیرش شده در گروه اصلی به ۱۱ مورد، زیر گروه اصلی به ۵۵ مورد و زیر گروه فرعی به ۱۸۲ مورد کالا افزایش یافته است. در این مدت تعداد ۳۸ عرضه کننده داخلی و ۸ عرضه کننده خارجی اقدام به عرضه محصولات خود در بورس کالا نموده اند. تنوع گسترده کالاهای پذیرش و عرضه شده در بورس کالا، ریسک وابستگی به گروه های محدود کالا را به میزان قابل توجهی کاهش می دهد.

علاوه بر آن در سال ۱۳۹۰ در راستای پذیرش کالای جدید:

۱. در گروه کالاهای صنعتی: سنگ آهن دانه بندی و ذغال سنگ جهت معاملات صادراتی به عنوان کالای جدید در گروه صنعتی اقدام موثری در شفافیت بازار این گروه کالا داشته است.
۲. در گروه فراورده های نفتی: پذیرش نفت خام اقدامی جدی در عملیاتی نمودن بورس نفت بود که انجام شد.
۳. در گروه کشاورزی: پذیرش پنبه در روزهای پایانی سال در جهت تکمیل کالاهای این گروه انجام شد.

در زمینه استانداردسازی کالاهای پذیرش شده و نیز در راستای تفاهم نامه های موجود با سازمان استاندارد و تحقیقات صنعتی برای اولین بار استاندارد ملی کنسانتره مولیبدن، لوب کات (ماده اولیه تولید روغن های پایه) و بازنگری واژه نامه استاندارد سنگ آهن به محوریت بورس کالا انجام شد. در گروه کشاورزی با توجه به موضوع مطالعات عرضه فراورده های دامی، استاندارد شیر تهیه گردید. این مهم در راستای تعهدات بورس در زمینه تضمین کیفیت کالا انجام می پذیرد و تعامل بورس با سازمان استاندارد باعث گردیده است تا شکایات احتمالی مشتریان در زمینه مغایرت کیفی با همکاری سازمان استاندارد در سراسر کشور در کمترین مدت رسیدگی و پاسخ لازم ارائه گردید.

شرکت بورس کالای ایران (سهامی عام)
گزارش فعالیت و وضع عمومی شرکت
برای سال مالی منتهی به ۲۹ اسفند ۱۳۹۰

جدول شماره ۱۳- کالای مشابه وارداتی پذیرش شده

ردیف	نام کالا	تولید کننده
۱	PET -BG۸۰۰	TK Chemical Co کره
۲	LL۰۲۰۹KG	Chemplas کره
۳	PSH۷۲۴	Dongbu Fine Chemicals Co کره جنوبی
۴	FG۳۰SG-H۰۳۰PP-H	Reliance هندوستان
۵	۵۵۰۲HD	NPCAlliance فیلیپین، ایران
۶	PSH۷۲۴	Kospol کره
۷	-LS ۳۴۹۰HD-HE	Borouge امارات
۸	HD۱۰۰ Black	Tasnee عربستان

جدول شماره ۱۴- کالاهای جدید پذیرش شده

ردیف	نام کالا	عرضه کننده
۱	بنزین	شرکت ملی پخش فراورده های نفتی ایران
۲	نفت خام سنگین	شرکت ملی نفت ایران
۳	سنگ آهن	معادن گل گهر ۴۰۲- میشدوان- جلال آباد- گل گهر سیرجان
۴	سیمان سفید	سیمان سفید نی ریز
۵	پنبه محلول	اتحادیه تعاونیهایی پنبه کاران کشاورزی پارس
۶	ذغال سنگ	معادن ذغال سنگ کرمان
۷	مایعات گازی	پتروشیمی رازی

شرکت بورس کالای ایران (سهامی عام)
 گزارش فعالیت و وضع عمومی شرکت
 برای سال مالی منتهی به ۲۹ اسفند ۱۳۹۰

جدول شماره ۱۵- کالای مشابه داخلی پذیرش شده

ردیف	نام کالا	تولید کننده
۱	آیزوریسایکل، لوب کات	شرکت ملی پخش فراورده های نفتی ایران
۲	قیر	آذربام عایق کار، صنعتی و آسفالت راه دژپا، قیر شرق، قیر ایزوگام تبریز
۳	سود کاستیک	پتروشیمی آبادان
۴	روغن پایه، اکستراکت، اسلاگ و کس، پارافین و کس	نفت پارس
۵	اوره، آمونیاک	پتروشیمی کرمانشاه
۶	مفتول مس	گروه صنایع افق البرز، راد کابل شمال پارس
۷	میلگرد	صدر فولاد
۸	سیمان	دشتستان، شرق، فارسنو، آبیگ، ساروج، قائن، زنجان، دورود، مازندران، فیروز کوه، ارومیه، فارس، سفید ارومیه، آرتا اردبیل، بجنورد، خزر، ساوه، بنوید

شرکت بورس کالای ایران (سهامی عام)
گزارش فعالیت و وضع عمومی شرکت
برای سال مالی منتهی به ۲۹ اسفند ۱۳۹۰

۷- گزارش های مالی شرکت

۷-۱- مقایسه بودجه و عملکرد سال ۱۳۹۰

جدول شماره ۱۶- مقایسه بودجه و عملکرد سال مالی منتهی به ۱۳۹۰/۱۲/۲۹

تغییرات نسبت به بودجه درصد	بودجه ۱۲ ماهه میلیون ریال	عملکرد ۱۲ ماهه میلیون ریال	شرح حساب
۵	۱۹۷.۴۹۶	۲۰۷.۸۳۵	درآمد حاصل از کارمزد معاملات
۱۱	۹.۱۸۹	۱۰.۲۰۸	حق درج و پذیرش کالاها
۱	۶.۶۷۵	۶.۷۲۹	حق عضویت کارگزاران
۵	۲۱۳.۳۶۰	۲۲۴.۷۷۲	درآمدهای عملیاتی
(۷)	(۶۱.۷۰۳)	(۵۷.۸۰۱)	هزینه های حقوق و مزایای کارکنان
۷	(۳۰.۷۹۹)	(۳۳.۰۴۵)	هزینه های اداری و تشکیلاتی
(۲)	(۹۲.۵۰۲)	(۹۰.۸۴۶)	هزینه های عملیاتی
۱۱	۱۲۰.۸۵۸	۱۳۳.۹۲۵	سود عملیاتی
(۱۶)	(۸.۸۴۲)	(۷.۳۹۹)	هزینه های مالی
(۵)	۲۳.۱۳۷	۲۱.۹۵۳	خالص سایر درآمدها و هزینه های غیرعملیاتی
۱۰	۱۳۵.۱۵۳	۱۴۸.۴۷۹	سود ناشی از فعالیتهای عادی قبل از مالیات
۲۱	(۲۶.۳۲۸)	(۳۱.۷۴۷)	مالیات سود فعالیتهای عادی
۷	۱۰۸.۸۲۵	۱۱۶.۷۳۳	سود پس از کسر مالیات
۱۰	۱.۱۲۶	۱.۲۳۹	عایدی هر سهم قبل از کسر مالیات
۷	۹۰۷	۹۷۳	عایدی هر سهم پس از کسر مالیات

۷-۲- مروری بر عملکرد مالی

جدول شماره ۱۷- مروری بر عملکرد مالی

درصد تغییر	سال ۱۳۸۹ میلیون ریال	سال ۱۳۹۰ میلیون ریال	شرح
۴۲	۱۵۸.۶۰۷	۲۲۴.۷۷۲	درآمدهای عملیاتی
۲۳	(۷۳.۵۸۳)	(۹۰.۸۴۶)	هزینه های عملیاتی
۵۸	۸۵.۰۲۳	۱۳۳.۹۲۵	سود عملیاتی
۱۹	(۶.۲۲۲)	(۷.۳۹۹)	هزینه های مالی
۱۸	۱۸.۵۸۶	۲۱.۹۵۳	خالص سایر درآمدها
۵۱	۹۷.۳۸۸	۱۴۸.۴۷۹	سود قبل از کسر مالیات
۶۱	(۱۹.۷۱۷)	(۳۱.۷۴۷)	مالیات
۴۸	۷۷.۶۷۱	۱۱۶.۷۳۳	سود بعد از کسر مالیات
۵۰	۶۴۷	۹۷۳	سود هر سهم - ریال

شرکت بورس کالای ایران (سهامی عام)
 گزارش فعالیت و وضع عمومی شرکت
 برای سال مالی منتهی به ۲۹ اسفند ۱۳۹۰

۳-۷- نسبتهای مالی

جدول شماره ۱۸- نسبتهای مالی

سال ۱۳۸۹	سال ۱۳۹۰	شرح
نسبت های نقدینگی :		
۰/۴۹	۱/۲۹	نسبت جاری
۰/۳۴	۰/۲۶	نسبت بدهی
نسبتهای کارایی:		
۰/۲۷	۰/۴۱	نسبت بازده مجموع داراییها
۰/۴۰	۰/۵۸	نسبت بازده حقوق صاحبان سهام
۱/۱۵	۱/۳۲	نسبت نقد شوندگی سود
نسبتهای سودآوری:		
۶۴۷	۹۷۳	سود هر سهم (EPS) - ریال
۳۵۰	۳۵۰*	سود نقدی هر سهم (DPS) - ریال
۹۰۹	۱۲۸۳	جریان نقدی هر سهم - ریال

* پیشنهاد هیئت مدیره

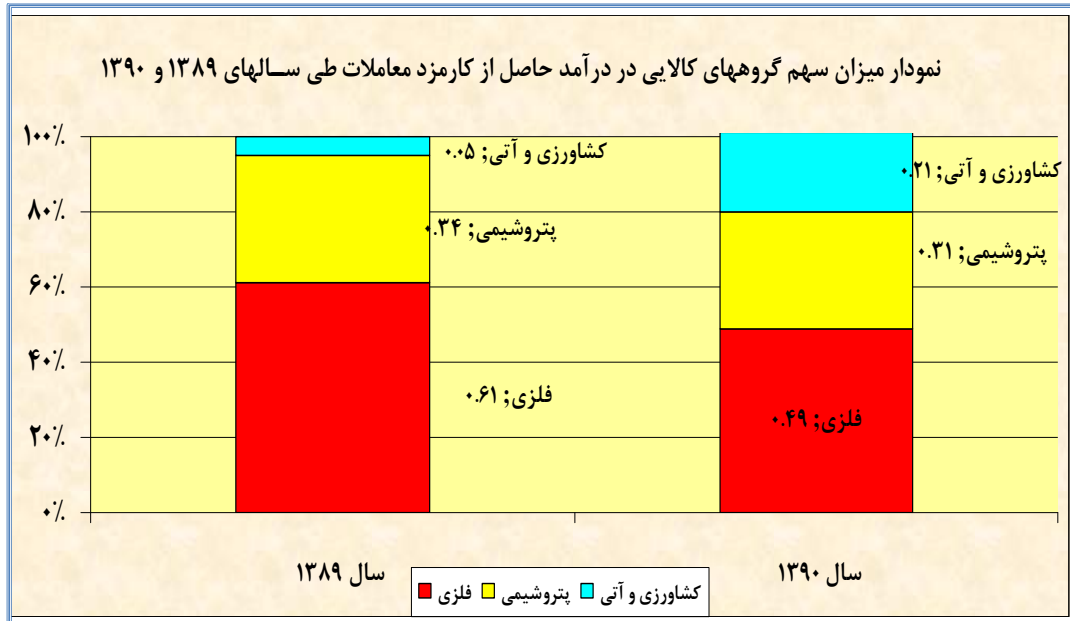
شرکت بورس کالای ایران (سهامی عام)
 گزارش فعالیت و وضع عمومی شرکت
 برای سال مالی منتهی به ۲۹ اسفند ۱۳۹۰

۷-۴- درآمدهای شرکت براساس کارمزدهای معاملات

همانگونه که در جدول ذیل نیز مشاهده می گردد ، عمده درآمد شرکت در سال ۱۳۹۰ ناشی از عرضه محصولات فلزی می باشد که بیش از ۴۹ درصد درآمد شرکت از محل کارمزد معاملات را شامل می شود.
 جدول شماره ۱۹- مقایسه‌ی سهم گروههای کالایی در درآمد حاصل از کارمزد معاملات

شرح	سال ۱۳۹۰		سال ۱۳۸۹	
	درصد	میلیون ریال	درصد	میلیون ریال
فلزی	۴۹	۱۰۱.۱۹۲	۶۱	۸۸.۸۷۷
پتروشیمی	۳۱	۶۳.۷۸۳	۳۴	۴۹.۷۷۴
کشاورزی	۲	۳.۷۹۳	۳	۴.۴۷۶
معاملات آتی	۱۹	۳۹.۰۶۷	۲	۳.۰۵۲
جمع	۱۰۰	۲۰۷.۸۳۵	۱۰۰	۱۴۶.۱۷۸

نمودار شماره ۷- مقایسه‌ی سهم گروههای کالایی در درآمد حاصل از کارمزد معاملات



۸- نظام سازمانی شرکت

۸-۱- هیئت مدیره

در سال ۱۳۹۰ با برگزاری ۲۱ جلسه تلاش کرده است در راستای اهداف شرکت و حداکثر سازی حقوق صاحبان سهام و پاسخگویی موثر بر نیازهای جامعه، سرمایه گذاران و مشتریان گام بردارد. هیئت مدیره در جهت ایفای کارا و موثر وظایف خود، فعالیت خود را در قالب کمیته های تخصصی شامل کمیته های تدوین مقررات، حسابرسی، رسیدگی به شکایات و ابزارهای مالی سازماندهی نموده است که ترکیب اعضای هیئت مدیره و اهم فعالیت کمیته های تخصصی به شرح ذیل می باشد:

جدول شماره ۲۰- ترکیب اعضای هیئت مدیره و مدیرعامل

ردیف	اعضای هیئت مدیره	نام نماینده	سمت
۱	شرکت سرمایه گذاری صبا تامین	محمد رضا پورابراهیمی	رئیس هیئت مدیره
۲	شرکت فولاد مبارکه اصفهان	علی شریفی	نائب رئیس هیئت مدیره
۳	شرکت سرمایه گذاری توسعه معادن و فلزات	ایرج پور حسین اکبریه	عضو هیئت مدیره
۴	شرکت گروه بهمن	مجید بهرامی	عضو هیئت مدیره
۵	صندوق بازنشستگی کارکنان وزارت جهاد کشاورزی	سید وحید وحیدی	عضو هیئت مدیره
۶	شرکت کارگزاری بانک کشاورزی	وحید رجیبیان	عضو هیئت مدیره
۷	بانک ملت	مجید سعادت	عضو هیئت مدیره
		حسین پناهیان	مدیرعامل

۸-۲- حسابرس مستقل و بازرس قانونی

حسابرس و بازرس قانونی شرکت ، موسسه حسابرسی هشیار بهمند می باشد و براساس قانون تجارت تعیین حق الزحمه حسابرس برعهده مجمع محترم می باشد که در سال مالی مورد گزارش مبلغ ۲۷۶ میلیون ریال توسط مجمع عمومی تعیین گردیده است .

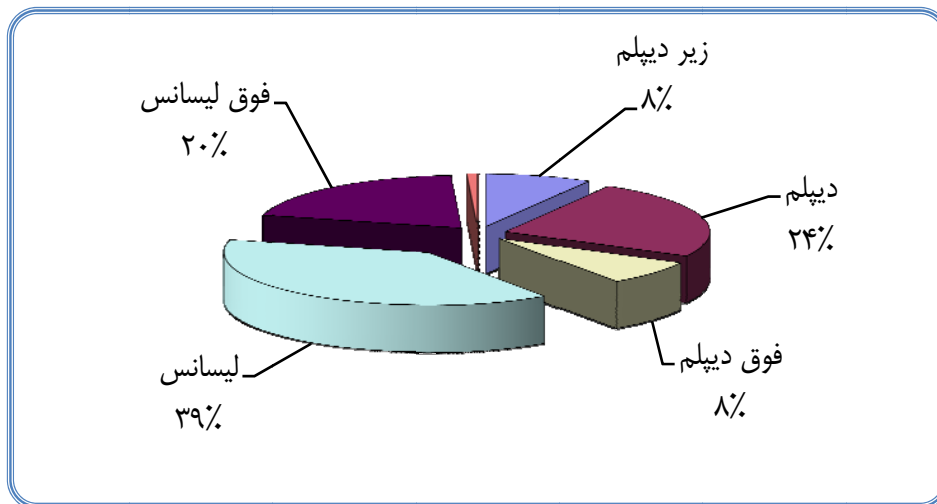
۳-۸- نیروی انسانی

مجموع کارکنان شاغل در شرکت بورس کالای ایران در پایان دوره مالی مورد بررسی ۱۴۱ نفر می باشند که عمدتاً در رده‌های کارشناسی فعالیت داشته و دارای تحصیلات دانشگاهی در زمینه های مرتبط با فعالیتشان می باشند. اطلاعات مربوط به کارکنان شرکت به شرح ذیل می باشد:

جدول شماره ۲۵- وضعیت مدرک تحصیلی پرسنل شاغل

تعداد	فوق لیسانس و بالاتر	لیسانس	فوق دیپلم	دیپلم	زیر دیپلم	جمع کل
نفر	۲۷	۶۴	۱۴	۲۵	۱۱	۱۴۱

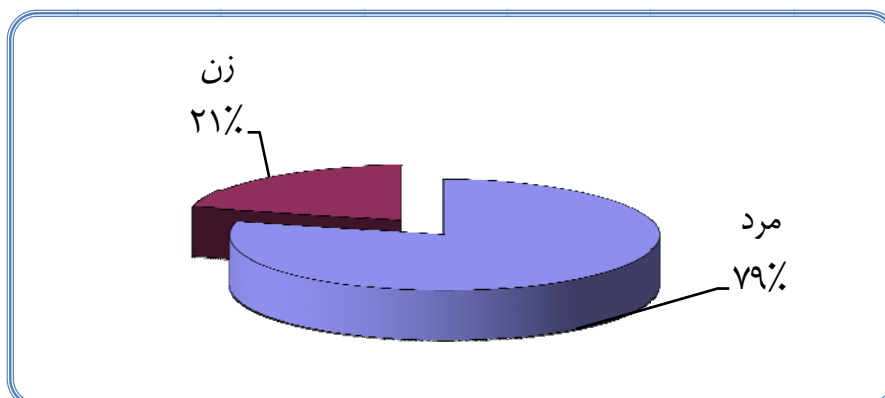
نمودار شماره ۹- وضعیت مدرک تحصیلی پرسنل شاغل



جدول شماره ۲۶- وضعیت جنسیت پرسنل شاغل

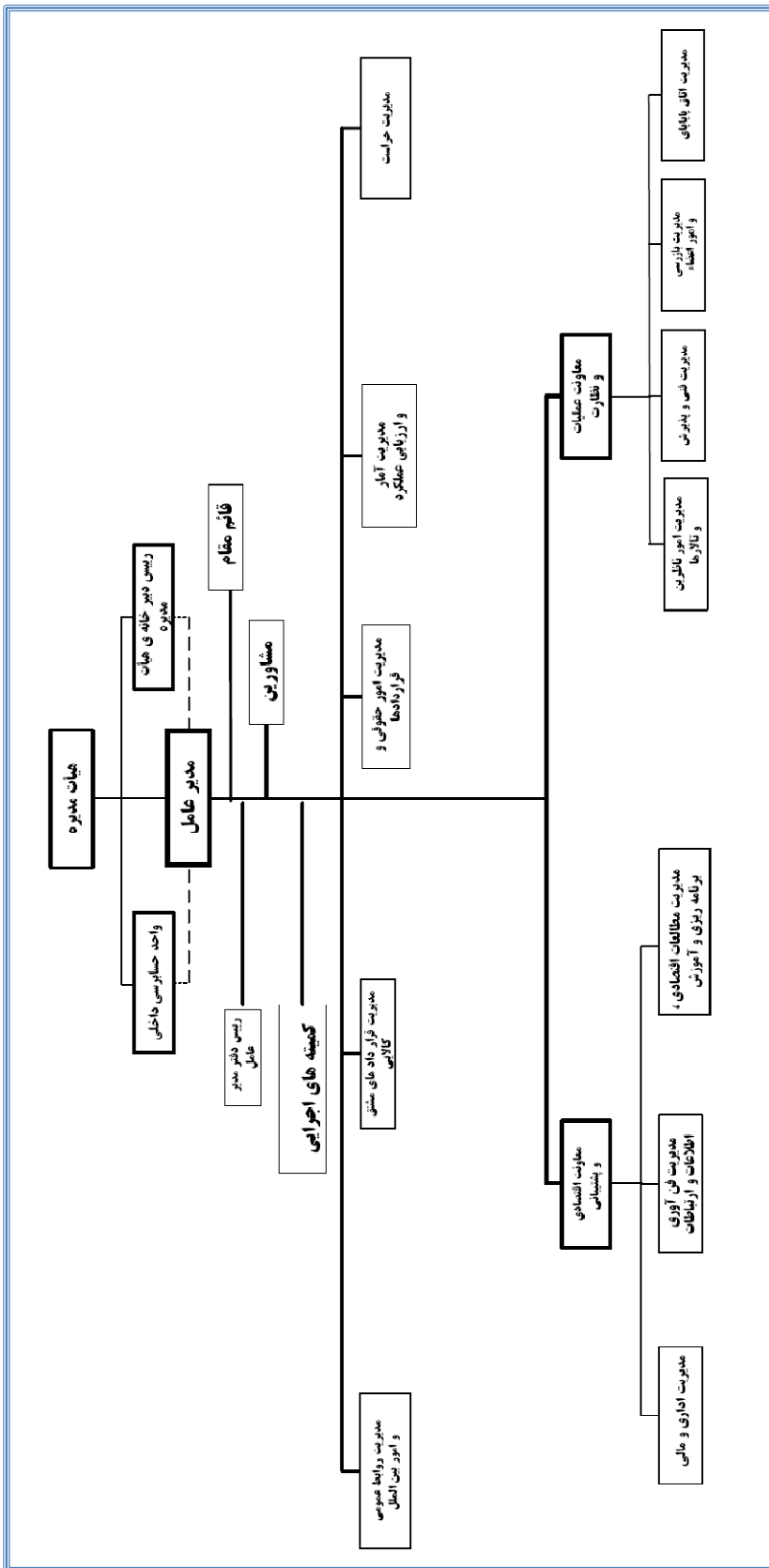
تعداد	مرد	زن	جمع کل
نفر	۱۰۲	۳۹	۱۴۱

نمودار شماره ۱۰- وضعیت جنسیت پرسنل شاغل



شرکت بورس کالای ایران (سهامی عام)
 گزارش فعالیت و وضع عمومی شرکت
 برای سال مالی منتهی به ۲۹ اسفند ۱۳۹۰

۸-۴- نمودار سازمانی



۹- اهم اهداف و برنامه‌های شرکت در سال مالی ۱۳۹۱

- انجام اقدامات لازم جهت افزایش سرمایه از یکصد و بیست میلیارد ریال به دویست میلیارد ریال،
- تدوین برنامه استراتژیک،
- بازنگری و اصلاح ساختار سازمانی،
- راه اندازی تابلو فرعی معاملات فیزیکی،
- معرفی قراردادهای جدید، اختیار معامله و سلف موازی استاندارد،
- برنامه‌ریزی‌های لازم برای توسعه‌ی معاملات محصولات نفت و فرآورده‌های نفتی و کشاورزی،
- راه اندازی معاملات برخط،
- راه اندازی سیستم معاملات مبتنی بر قبض انبار،
- فراهم کردن زمینه‌ی استقرار ساختار عضو مداری در بورس کالا،
- فراهم کردن زمینه‌ی تشکیل صندوق تضمین،
- استقرار نظام اعتبارسنجی مشتریان،
- استقرار سیستم تسویه چند بانکی،
- فراهم نمودن زمینه استقرار نظام جامع ارزیابی عملکرد،
- ارتقای امنیت فضای تولید و تبادل اطلاعات،
- ارتقای قابلیت‌های سامانه‌ی معاملات مشتقه،
- ایجاد ساز و کار مناسب برای نظارت بر معاملات،
- گسترش تعامل با نهادهای بین‌المللی،
- توسعه بازارهای منطقه‌ای،
- ایجاد تمهیدات لازم در راستای ارتقای نظام مدیریت ریسک،
- استقرار الزامات دستورالعمل‌های مربوط به مبارزه با پول‌شویی.

۱۰- پیشنهاد هیئت مدیره به مجمع محترم جهت تقسیم سود

هیئت مدیره ضمن تشکر از حضور موثر سهامداران محترم در جلسه مجمع عمومی عادی سالیانه صاحبان سهام سال مالی منتهی به ۱۳۹۰/۱۲/۲۹، تقاضا دارد با توجه به طرح‌های توسعه‌ای شرکت از جمله خرید و تجهیز ساختمان و خرید سامانه نرم افزاری جدید و پیشرفته جهت معاملات مشتقه، گسترش فعالیت‌های منطقه‌ای و بین‌المللی، فرهنگ سازی و همچنین سایر برنامه‌های توسعه‌ای در دست اجرای شرکت ضمن تصویب صورتهای مالی با پیشنهاد تقسیم سود نقدی به مبلغ ۳۵۰ ریال به ازای هر سهم موافقت فرمایند.